PERIÓDICO OFICIAL DEL ESTADO

ÓRGANO DEL GOBIERNO CONSTITUCIONAL DEL ESTADO DE CAMPECHE

FRANQUEO PAGADO PUBLICACIÓN PERIÓDICA PERMISO No. 0110762 CARACTERÍSTICAS 111182816 AUTORIZADO POR SEPOMEX

SEGUNDA SECCIÓN

LAS LEYES, DECRETOS Y DEMÁS DISPOSICIONES OFICIALES OBLIGAN POR EL SOLO HECHO DE PUBLICARSE EN ESTE PERIÓDICO

CUARTA ÉPOCA **Año V No. 1080**	Directora C.P.F. Iris Janell May García	San Francisco de Campeche, Cam. **Lunes 16 de Diciembre de 2019**

SECCIÓN LEGISLATIVA

PODIER LEGISLATIVO
LXIII LEGISLATURA
CAMPECHE

DECRETO

La LXIII Legislatura del Congreso del Estado de Campeche decreta:

NÚMERO 90

ARTÍCULO ÚNICO.- Se expide la **Ley de Ingresos del Estado de Campeche para el ejercicio fiscal 2020**, para quedar como sigue:

LEY DE INGRESOS DEL ESTADO DE CAMPECHE
PARA EL EJERCICIO FISCAL DE 2020

Capítulo I
De los Ingresos

ARTÍCULO 1. En el Ejercicio Fiscal de 2020, el Estado de Campeche percibirá los ingresos provenientes de Impuestos, Derechos, Productos, Aprovechamientos, Participaciones, Fondos de Aportaciones Federales, Convenios, Ingresos derivados de Financiamientos e Incentivos en las cantidades estimadas que a continuación se enumeran:

		CONCEPTO	INGRESO ESTIMADO	
		Total		**21,982,741,867**
1	**IMPUESTOS**			**1,398,763,356**
1.1	**Impuestos sobre los Ingresos**			**19,784,104**
1.1.01		Al Comercio de Libros, Periódicos y Revistas	387,933	
1.1.02		Sobre Servicios de Hospedaje	12,596,938	
1.1.03		Sobre Loterías, Rifas, Sorteos, Concursos y Juegos con Cruce de Apuestas Legalmente Permitidos	6,799,233	
1.2	**Impuestos sobre el Patrimonio**			**0**
1.3	**Impuestos sobre la Producción, el Consumo y las Transacciones**			**26,716,002**
1.3.01		Sobre la Extracción de Materiales del Suelo y Subsuelo	488,010	
1.3.02		Sobre Instrumentos Públicos y Operaciones Contractuales	0	
1.3.03		Estatal a la Venta Final de Bebidas con Contenido Alcohólico	5,536,011	
1.3.04		A las Erogaciones en Juegos y Concursos	20,691,981	
1.4	**Impuestos al Comercio Exterior**			**0**
1.5	**Impuestos sobre Nóminas y Asimilables**			**1,015,094,842**
1.5.01		Sobre Nóminas	1,015,094,842	

	1.6	**Impuestos Ecológicos**		**0**
	1.7	**Accesorios de Impuestos**		**1,247,556**
	1.7.01	Recargos	772,692	
	1.7.02	Multas	474,864	
	1.7.03	Honorarios de Ejecución	0	
	1.7.04	20% Devolución de Cheques	0	
	1.8	**Otros Impuestos**		**334,981,298**
	1.8.01	Impuesto Adicional para la Preservación del Patrimonio Cultural, Infraestructura y Deporte	334,981,298	
	1.9	**Impuestos no comprendidos en la Ley de Ingresos Vigente, causados en ejercicios fiscales anteriores pendientes de liquidación o pago**		**939,554**
2	**CUOTAS Y APORTACIONES DE SEGURIDAD SOCIAL**			**0**
	2.1	**Aportaciones para Fondos de Vivienda**		**0**
	2.2	**Cuotas para la Seguridad Social**		**0**
	2.3	**Cuotas de Ahorro para el Retiro**		**0**
	2.4	**Otras Cuotas y Aportaciones para la Seguridad Social**		**0**
	2.5	**Accesorios de Cuotas y Aportaciones de Seguridad Social**		**0**
3	**CONTRIBUCIONES DE MEJORAS**			**0**
	3.1	**Contribuciones de Mejoras por Obras Públicas**		**0**
	3.9	**Contribuciones de Mejoras no Comprendidas en la Ley de Ingresos Vigente, Causadas en Ejercicios Fiscales Anteriores Pendientes de Liquidación o Pago**		**0**
4	**DERECHOS**			**572,104,451**
	4.1	**Derechos por el uso, goce, aprovechamiento o explotación de bienes de dominio público**		**170,997,932**
	4.1.01	Por el uso o aprovechamiento de bienes propiedad del Estado o de bienes concesionados al Estado	170,997,932	
	4.2	**Derechos a los Hidrocarburos (Derogado)**		**0**
	4.3	**Derechos por Prestación de Servicios**		**395,576,231**
	4.3.01	Por Servicios prestados por las autoridades del Registro Civil	26,007,063	
	4.3.02	Por Servicios prestados por las autoridades del Registro Público de la Propiedad y de Comercio	19,529,429	
	4.3.03	Por Certificaciones y Copias Certificadas	4,489,367	
	4.3.04	Por Notariado y Archivo de Instrumentos Públicos Notariales	6,848,110	
	4.3.05	Por expedición de Títulos	0	
	4.3.06	Por Servicios Prestados por Autoridades de las Secretarías de la Administración Pública Estatal y sus	252,247,875	

	4.3.07	Órganos Administrativos Desconcentrados Por Registro de Vehículos Extranjeros y Consultas Vehiculares	811,436	
	4.3.08	Expedición y Revalidación de Licencias y Permisos en materia de Bebidas Alcohólicas	22,639,065	
	4.3.27	Por los Servicios de Salud prestados por las Instituciones de Salud Pública en el Estado	61,317,192	
	4.3.28	Por Servicios prestados por la Secretaría de Educación en el Estado	1,139,242	
	4.3.29	Por Servicios prestados por el Periódico Oficial del Estado	547,452	
4.4	**Otros Derechos**			**0**
4.5	**Accesorios de Derechos**			**5,530,288**
	4.5.01	Recargos	5,530,288	
	4.5.02	Multas	0	
	4.5.03	Honorarios de ejecución	0	
	4.5.04	20% Devolución de Cheques	0	
4.9	**Derechos no comprendidos en la Ley de Ingresos Vigente, causados en ejercicios fiscales anteriores pendientes de liquidación o pago**			**0**
5	**PRODUCTOS**			**67,708,620**
5.1	**Productos**			**67,708,620**
	5.1.01	Productos derivados del Uso y Aprovechamiento de Bienes No Sujetos a Régimen de Dominio Público	300,000	
	5.1.02	Por talleres gráficos y Periódico Oficial del Estado (Derogado)	0	
	5.1.03	Por bienes mostrencos y vacantes	0	
	5.1.04	Instituciones de asistencia social	0	
	5.1.05	Por las Utilidades de los Organismos Descentralizados, Empresas de Participación Estatal Mayoritaria y Fideicomisos	0	
	5.1.06	Intereses financieros	67,408,620	
5.2	**Productos de Capital (Derogado)**			**0**
5.9	**Productos no comprendidos en la Ley de Ingresos Vigente, causados en Ejercicios Fiscales anteriores pendientes de liquidación o pago**			**0**
6	**APROVECHAMIENTOS**			**21,173,193**
6.1	**Aprovechamientos**			**18,830,300**
	6.1.01	Incentivos derivados de la Colaboración Fiscal (derogado)	0	
	6.1.02	Garantías y Multas	3,952,592	
	6.1.03	Indemnizaciones	0	
	6.1.04	Reintegros	0	
	6.1.05	Aprovechamientos provenientes de obras públicas	6,500,000	

	6.1.07	Aprovechamientos por Aportaciones y Cooperaciones (derogado)	0	
	6.1.09	Otros Aprovechamientos	8,377,708	
6.2	**Aprovechamientos Patrimoniales**			**2,293,984**
6.3	**Accesorios de Aprovechamientos**			**48,909**
	6.3.01	Recargos	48,909	
	6.3.02	Multas	0	
	6.3.03	Honorarios de ejecución	0	
	6.3.04	20% Devolución de Cheques	0	
6.9	**Aprovechamientos no comprendidos en la Ley de Ingresos Vigente, causados en Ejercicios Fiscales anteriores pendientes de liquidación o pago**			**0**
7	**INGRESOS POR VENTAS DE BIENES, PRESTACIÓN DE SERVICIOS Y OTROS INGRESOS**			**0**
7.1	**Ingresos por Venta de Bienes y Prestación de Servicios de Instituciones Públicas de Seguridad Social**			**0**
7.2	**Ingresos por Venta de Bienes y Prestación de Servicios de Empresas Productivas del Estado**			**0**
7.3	**Ingresos por Venta de Bienes y Prestación de Servicios de Entidades Paraestatales y Fideicomisos No Empresariales y No Financieros**			**0**
7.4	**Ingresos por Venta de Bienes y Prestación de Servicios de Entidades Paraestatales Empresariales No Financieras con Participación Estatal Mayoritaria**			**0**
7.5	**Ingresos por Venta de Bienes y Prestación de Servicios de Entidades Paraestatales Empresariales Financieras Monetarias con Participación Estatal Mayoritaria**			**0**
7.6	**Ingresos por Venta de Bienes y Prestación de Servicios de Entidades Paraestatales Empresariales Financieras No Monetarias con Participación Estatal Mayoritaria**			**0**
7.7	**Ingresos por Venta de Bienes y Prestación de Servicios de Fideicomisos Financieros Públicos con Participación Estatal Mayoritaria.**			**0**
7.8	**Ingresos por Venta de Bienes y Prestación de Servicios de los Poderes Legislativo y Judicial, y de los órganos autónomos**			**0**
7.9	**Otros Ingresos**			**0**
8	**PARTICIPACIONES, APORTACIONES, CONVENIOS, INCENTIVOS DERIVADOS DE LA COLABORACIÓN FISCAL Y FONDOS DISTINTOS DE APORTACIONES**			**19,922,992,247**
8.1	**Participaciones**			**8,654,096,392**
	8.1.01	Participaciones del Estado		
		8.1.01.01 Fondo General de Participaciones	5,433,110,665	

		8.1.01.02 Fondo de Fomento Municipal	373,863,353	
		8.1.01.03 Fondo de Fiscalización y Recaudación	243,940,589	
		8.1.01.04 Fondo de Compensación	0	
		8.1.01.05 Fondo de Extracción de Hidrocarburos	1,811,315,967	
		8.1.01.06 Impuesto Especial sobre Producción y Servicios	65,206,989	
		8.1.01.07 0.136% de la Recaudación Federal Participable	0	
		8.1.01.08 Para Municipios por los que se Exportan los Hidrocarburos	0	
		8.1.01.09 Cuotas Especiales de IEPS a las Gasolinas y Diésel	201,658,829	
		8.1.01.10 Fondo del Impuesto Sobre la Renta	525,000,000	
		8.1.01.11 Fondo de Estabilización de los Ingresos de las Entidades Federativas	0	
8.2	**Aportaciones**			**8,866,648,745**
	8.2.01	Fondos de Aportaciones Federales para la Entidad Federativa		
		8.2.01.01 Para la Nómina Educativa y Gasto Operativo	4,626,908,122	
		8.2.01.02 Servicios de Salud	1,703,669,006	
		8.2.01.03 Infraestructura Social	934,727,788	
		8.2.01.04 Fortalecimiento de los Municipios	652,812,688	
		8.2.01.05 Aportaciones Múltiples	400,376,301	
		8.2.01.06 Educación Tecnológica y de Adultos	110,939,582	
		8.2.01.07 Seguridad Publica	171,658,496	
		8.2.01.08 Fortalecimiento de las Entidades Federativas	265,556,762	
8.3	**Convenios**			**1,769,046,318**
	8.3.01	Convenios o Programas de Aportación Federal para la Entidad Federativa		
		8.3.01.01 Convenios de Protección Social en Salud	335,000,000	
		8.3.01.02 Convenios de Descentralización	1,434,046,318	
		8.3.01.03 Convenios de Reasignación	0	
		8.3.01.04 Otros Convenios y Subsidios	0	
8.4	**Incentivos Derivados de la Colaboración Fiscal**			**158,683,350**
	8.4.01	Incentivos Derivados de la Colaboración Fiscal del Estado		
		8.4.01.01 Multas Administrativas Federales no Fiscales	215,719	
		8.4.01.02 Cinco al millar	2,372,587	
		8.4.01.03 Incentivos Federales	65,074,021	
		8.4.01.04 Zona Federal Marítimo Terrestre	652,588	

		8.4.01.05 Recargos federales	0	
		8.4.01.06 Multas federales	0	
		8.4.01.07 Impuesto sobre la Renta	13,352,824	
		8.4.01.08 Impuesto al Valor Agregado	1,821,728	
		8.4.01.09 Impuesto al Comercio Exterior	0	
		8.4.01.10 Impuesto al activo	0	
		8.4.01.11 Impuesto empresarial a tasa única (IETU)	0	
		8.4.01.12 Accesorios de los Incentivos derivados de la colaboración fiscal	255,140	
		8.4.01.13 Otros Incentivos	0	
		8.4.01.14 Fondo de Compensación del Régimen de Pequeños Contribuyentes y del Régimen de Intermedios	14,626,304	
		8.4.01.15 Incentivos por Reintegro del 5% de Enajenación de Inmuebles	0	
		8.4.01.16 Tenencia o Uso de Vehículos	0	
		8.4.01.17 Fondo de Compensación del Impuesto sobre Automóviles Nuevos	13,638,673	
		8.4.01.18 Impuesto Sobre Automóviles Nuevos	46,673,766	
		8.4.01.19 Gasolina Diésel para Combustión Automotriz	0	
8.5	**Fondos Distintos de Aportaciones**			**474,517,442**
	8.5.01	Fondos Distintos de Aportaciones del Estado		
		8.5.01.01 Fondo para Entidades Federativas y Municipios Productores de Hidrocarburos	474,517,442	
9	**TRANSFERENCIAS, ASIGNACIONES, SUBSIDIOS Y SUBVENCIONES, Y PENSIONES Y JUBILACIONES**			**0**
9.1	Transferencias y Asignaciones			0
9.2	Transferencias al Resto del Sector Público (Derogado)			0
9.3	Subsidios y Subvenciones			0
9.4	Ayudas Sociales (Derogado)			0
9.5	Pensiones y Jubilaciones			0
9.6	Transferencias a Fideicomisos, Mandatos y Análogos (Derogado)			0
9.7	Transferencias del Fondo Mexicano del Petróleo para la Estabilización y el Desarrollo			0
0	**INGRESOS DERIVADOS DE FINANCIAMIENTOS**			**0**
0.1	Endeudamiento interno			0
0.2	Endeudamiento externo			0
0.3	Financiamiento Interno			0

Cuando una ley que establezca alguno de los ingresos previstos en este artículo, contenga disposiciones que señalen otros ingresos, estos últimos se considerarán comprendidos en la fracción que corresponda a los ingresos a que se refiere este artículo.

Las contribuciones, productos o aprovechamientos a los que las leyes de carácter no fiscal otorguen una naturaleza distinta a la establecida en las leyes fiscales, tendrán la naturaleza establecida en las leyes fiscales.

ARTÍCULO 2. Los ingresos autorizados por esta Ley se percibirán, causarán, liquidarán y recaudarán de acuerdo con la Ley de Hacienda del Estado de Campeche, el Código Fiscal del Estado de Campeche y demás disposiciones fiscales estatales o federales aplicables y, supletoriamente, por el derecho común.

Sólo la Secretaría de Finanzas y el Servicio de Administración Fiscal del Estado de Campeche serán la dependencia y el órgano administrativo desconcentrado de ésta, los competentes para recaudar los ingresos que corresponden al Estado. En el caso de que algunas de las dependencias o sus órganos administrativos desconcentrados llegaren a percibir ingresos por alguno de los conceptos que establece esta Ley, deberán concentrarlos en la Secretaría de Finanzas el día hábil siguiente al de su recepción y deberán reflejarse, cualquiera que sea su naturaleza, tanto en los registros de la propia Secretaría como en la cuenta pública del Estado.

Los Derechos referidos en el artículo 1, apartado 4, numerales 4.1 y 4.1.01 correspondientes al concepto de peaje por el uso del nuevo Puente de jurisdicción federal, denominado “La Unidad,” de 3. 222 Km de longitud, con origen en la Isla del Carmen y terminación en Isla Aguada, ubicado en el municipio de Carmen, Estado de Campeche, se pagarán en la caseta de cobro del Servicio de Administración Fiscal del Estado de Campeche, dependiente de la Secretaría de Finanzas del Poder Ejecutivo del Estado de Campeche, y serán administrados en su totalidad a través de un Fideicomiso Irrevocable de Inversión, Administración y Fuente de Pago de conformidad con el título de Concesión y los Decretos 130, 136 y 150 publicados en el Periódico Oficial del Estado, el día 29 de diciembre de 2016, 20 de febrero de 2017 y, 8 de mayo de 2017, respectivamente.

ARTÍCULO 3. No se concentrarán en la Secretaría de Finanzas los ingresos provenientes de las aportaciones de seguridad social destinados al Instituto de Seguridad y Servicios Sociales de los Trabajadores del Estado de Campeche ISSSTECAM, así como los ingresos correspondientes a las Entidades de la Administración Pública Paraestatal, los que podrán ser recaudados por las oficinas del propio Instituto o de la Paraestatal respectiva, según el caso, debiendo cumplir con los requisitos contables establecidos y reflejarse en la cuenta pública del Estado conforme al marco jurídico aplicable.

Las Entidades Paraestatales deberán informar mensualmente a la Secretaría de Finanzas el monto a detalle de todos sus ingresos, dentro del plazo de diez días siguientes al mes que corresponda.

Capítulo II
De los Recursos de Origen Federal

ARTÍCULO 4. Las participaciones por ingresos federales y los incentivos fiscales, se percibirán de acuerdo con lo dispuesto en la Ley de Coordinación Fiscal, el Decreto de Presupuesto de Egresos de la Federación, el Convenio de Adhesión al Sistema Nacional de Coordinación Fiscal y sus anexos, el Convenio de Colaboración Administrativa en Materia Fiscal Federal y sus anexos; las cuales ingresarán a la Secretaría de Finanzas del Poder Ejecutivo del Estado, salvo aquellas que hayan sido afectadas como fuente de pago o garantía de las obligaciones contraídas por el Estado o sus Municipios, de conformidad con la Ley de Obligaciones, Financiamientos y Deuda Pública del Estado de Campeche y sus Municipios.

ARTÍCULO 5. Los Fondos de Aportaciones Federales se percibirán en los plazos, conceptos y montos establecidos en la Ley de Coordinación Fiscal y el Decreto de Presupuesto de Egresos de la Federación, los cuales serán destinados y distribuidos de conformidad con lo establecido en la precitada Ley Federal. Estos Fondos ingresarán a la Secretaría de Finanzas del Poder Ejecutivo del Estado, salvo aquellos que en los términos, condiciones y porcentajes establecidos en la Ley de Coordinación Fiscal hayan sido afectados para garantizar obligaciones o servir como fuente de pago de dichas obligaciones contraídas por el Estado o sus Municipios.

ARTÍCULO 6. Los recursos por Convenios de Transferencias Federales se percibirán de acuerdo con lo establecido en los convenios, acuerdos u otros instrumentos jurídicos que al efecto se celebren entre el Gobierno Federal y el Estado.

ARTÍCULO 7. En el concepto de "Fondos distintos de Aportaciones" se incluye el Fondo para Entidades Federativas y Municipios Productores de Hidrocarburos se percibirá conforme al artículo 57 de la Ley de Ingresos sobre Hidrocarburos, deberán aplicarse, invertirse y ejercerse de conformidad con lo dispuesto en la fracción IV, del tercer párrafo del citado artículo, así como en las Reglas de Operación para la distribución y aplicación de los Recursos del Fondo para Entidades Federativas y Municipios Productores de Hidrocarburos.

Capítulo III
De la Coordinación y Colaboración Fiscal con Municipios, Federación y Otras Entidades

ARTÍCULO 8. Se autoriza al Ejecutivo del Estado y a los Municipios por conducto de la o el Secretario de Finanzas y la o el Administrador General del Servicio de Administración Fiscal del Estado de Campeche al primero y, por conducto de sus presidentes, secretarios y tesoreros de los respectivos HH. Ayuntamientos a los segundos, a celebrar Convenios de Coordinación y Colaboración Hacendaria para que el Estado por sí o a través del Servicio de Administración Fiscal del Estado de Campeche efectúe la administración y cobro de los ingresos municipales, así como para que se suministren recíprocamente la información fiscal que requieran con el propósito de que cada una de las partes pueda tener acceso para instrumentar programas de verificación y sobre el ejercicio de facultades de comprobación del cumplimiento de obligaciones fiscales. En estos mismos convenios podrán participar, en su caso, las Entidades Paramunicipales a través de sus titulares, previa aprobación de sus Juntas de Gobierno, cuando dichos ingresos municipales estén a cargo de éstas, con el propósito de que el Estado por sí o a través del Servicio de Administración Fiscal del Estado de Campeche efectúe también la administración y cobro de estos ingresos.

Los ingresos que perciba el Estado por los conceptos de emplacamiento de vehículos y refrendo anual de placas que comprende placas, calcomanías y tarjetas de circulación cuya recaudación y administración corresponde al Estado de conformidad con los Convenios de Colaboración Administrativa en Materia Hacendaria de Ingresos celebrados por el Estado con los HH. Ayuntamientos, deberán reflejarse tanto en los registros de la propia Secretaría como en la cuenta pública del Estado y contabilizarse en el rubro correspondiente a Derechos.

ARTÍCULO 9. Se autoriza al Ejecutivo del Estado por conducto de su Secretaría de Finanzas, con la participación, en su caso, del Servicio de Administración Fiscal del Estado de Campeche para celebrar Convenios de Colaboración Hacendaria con el Gobierno Federal, incluidos sus Organismos Descentralizados, para que se suministren e intercambien recíprocamente la información fiscal que requieran, con el propósito de que cada una de las partes pueda tener acceso para instrumentar programas de verificación y sobre ejercicio de facultades de comprobación del cumplimiento de obligaciones fiscales.

ARTÍCULO 10. Se autoriza al Ejecutivo del Estado por conducto de la o el Secretario de Finanzas y la o el Administrador General del Servicio de Administración Fiscal del Estado de Campeche, para que celebre en representación del Estado, Convenios de Colaboración Administrativa en Materia Hacendaria de Ingresos, así como en Materia de Intercambio Recíproco de Información Fiscal con sus Municipios y otras Entidades Federativas, para la administración, cobro, aprovechamiento y ejercicio del procedimiento administrativo de ejecución de contribuciones de naturaleza estatal o municipal, así como sus accesorios y, multas por infracciones de tránsito vehicular, respecto de personas físicas y morales y, unidades económicas domiciliadas en sus respectivas jurisdicciones territoriales.

Para su validez, los Convenios deberán estar publicados en los Periódicos, Gacetas o Diarios Oficiales de las Entidades Federativas que los suscriban.

ARTÍCULO 11. Se autoriza al Ejecutivo del Estado por conducto del o los titulares de las Dependencias a la o a las que el asunto corresponda, para celebrar Convenios de Colaboración, Interinstitucional, de Concertación de Acciones, Académicos, de Capacitación, de Subrogación para la Prestación de Servicios y/o en cualquier materia de sus respectivas competencias, con otras dependencias y/o entidades paraestatales federales o estatales. En el caso de que, en alguno de estos convenios se prevea el cobro de ingresos, deberá participar el Servicio de Administración Fiscal del Estado y, en los mismos se establecerán los compromisos de las partes, el destino de los recursos y su ejecutor de gasto.

Capítulo IV
Recargos por Prórroga en el Pago de Créditos Fiscales

ARTÍCULO 12. En los casos de prórroga para el pago de créditos fiscales se causarán recargos en los términos de lo señalado en los artículos 31 y 32 del Código Fiscal del Estado; las tasas de recargos que se apliquen serán las que fije el H. Congreso de la Unión en la Ley de Ingresos de la Federación para el Ejercicio Fiscal 2020.

Capítulo V
Del Esfuerzo en la Recaudación Fiscal

ARTÍCULO 13. Para el ejercicio fiscal 2020, la recuperación de los adeudos de impuestos y derechos de Ejercicios 2019 y anteriores, serán reconocidos como esfuerzo recaudatorio del Ejercicio 2020, y deberán clasificarse dentro de los rubros correspondientes de impuestos y derechos según sea el caso; asimismo, las actualizaciones, recargos y sanciones derivados de los impuestos y derechos, serán considerados accesorios de las contribuciones y participan de la naturaleza de éstas.

Para efectos de lo establecido en el párrafo anterior, la Secretaría de Finanzas del Poder Ejecutivo del Estado a través del Servicio de Administración Fiscal del Estado de Campeche identificará, del padrón de contribuyentes, aquéllos que aparezcan fiscalmente inactivos con el propósito de llevar a cabo el procedimiento de armonización, depuración y actualización del precitado padrón.

ARTÍCULO 14. El Fondo destinado a mejorar y modernizar a la Administración Tributaria a través de equipamiento y capacitación al personal, así como para satisfacer las necesidades derivadas de los convenios suscritos por el Estado con sus Municipios y con la Federación, que tiene como único objetivo el incremento de la recaudación Federal, Estatal y Municipal, que está constituido con los recursos obtenidos de las multas y estímulos derivados de la aplicación del Convenio de Colaboración Administrativa en materia Fiscal Federal en actos de Fiscalización, le será aplicable el Reglamento para la Operación del precitado Fondo expedido por la Secretaría de Finanzas del Poder Ejecutivo del Estado, cuyo ejercicio de los recursos será de manera autónoma e independiente por parte de la misma Secretaría.

Capítulo VI
De los Anexos, Información Financiera y Transparencia

ARTÍCULO 15. El Ejecutivo Estatal a través de la Secretaría de Finanzas, informará al Congreso del Estado, trimestralmente, dentro de los cuarenta y cinco días siguientes al trimestre vencido, sobre los ingresos percibidos por el Estado en el Ejercicio Fiscal de 2020, con relación a las estimaciones que se señalan en el Artículo 1 de esta Ley.

ARTÍCULO 16. Forman parte de esta Ley los Anexos siguientes:

I. Anexo 1. Formato 7 a) Proyecciones de Ingresos – (Ley de Disciplina Financiera de las Entidades Federativas y los Municipios, abarca un periodo de 5 años en adición al ejercicio fiscal 2020).
II. Anexo 2. Formato 7 c) Resultados de Ingresos – (Ley de Disciplina Financiera de las Entidades Federativas y los Municipios, abarca un periodo de 5 años y el ejercicio fiscal 2019).
III. Anexo 3. Informes del Costo de la Deuda por tipo de Obligación
IV. Anexo 4. Deuda Directa y Emisiones Bursátiles-Bonos Cupón Cero
V. Anexo 5. Perfil de Vencimientos de la Deuda Directa 2020-2025

TRANSITORIOS

PRIMERO. - La presente Ley de Ingresos del Estado de Campeche para el ejercicio fiscal de 2020, entrará en vigor el día uno de enero del año dos mil veinte.

SEGUNDO. - Se derogan todas aquellas disposiciones legales y reglamentarias, de igual o menor jerarquía, del marco jurídico estatal, en lo que se opongan al presente decreto.

Se derogan las disposiciones que contengan exenciones, totales o parciales, o consideren a personas como no sujetos de contribuciones estatales, otorguen tratamientos preferenciales o diferenciales en materia de ingresos y contribuciones estatales, distintos de los establecidos en la presente Ley, en el Código Fiscal del Estado, decretos o acuerdos del Ejecutivo y las leyes que establecen dichas contribuciones.

Lo dispuesto en el párrafo anterior también será aplicable cuando las disposiciones que contengan exenciones, totales o parciales, o consideren a personas como no sujetos de contribuciones estatales, otorguen tratamientos preferenciales o diferenciales en materia de ingresos y contribuciones estatales, se encuentren contenidas en normas jurídicas que tengan por objeto la creación o las bases de organización o funcionamiento de los entes públicos o empresas de participación estatal, cualquiera que sea su naturaleza.

Se derogan las disposiciones que establezcan que los ingresos que obtengan las dependencias u órganos por concepto de derechos, productos o aprovechamientos, tienen un destino específico, distintas de las contenidas en el Código Fiscal del Estado, en la presente Ley y en las demás leyes fiscales.

TERCERO.- De conformidad con el Decreto número 4 publicado en el Periódico Oficial del Estado el día 20 de noviembre de 2015, la determinación de los pagos del Impuesto Sobre Tenencia o Uso de Vehículos de carácter Estatal, correspondiente a Ejercicios Fiscales de 2015 y anteriores se realizarán conforme a las disposiciones jurídicas vigentes en el Ejercicio Fiscal correspondiente, en tal sentido las obligaciones derivadas de este impuesto abrogado que hubieran nacido durante su vigencia por la realización de las situaciones jurídicas previstas en la Ley de Hacienda del Estado de Campeche, deberán ser cumplidas en las formas y plazos establecidos en la misma y en las demás disposiciones jurídicas aplicables y que se encuentra señalado en esta Ley en su artículo 1, fracción 1.9. *"Impuestos no comprendidos en las fracciones anteriores de la Ley de Ingresos causados en Ejercicios Fiscales anteriores pendientes de liquidación o pago"*. La vigencia de este transitorio concluye al 31 de diciembre de 2020 fecha que al cumplirse da paso a la prescripción de oficio.

CUARTO.- Los contribuyentes que tributen conforme a los regímenes que administra el Estado de Campeche con base en el Convenio de Colaboración Administrativa en Materia Fiscal Federal y sus Anexos, así como los contribuyentes de Impuestos estatales que declaren en ceros, deberán presentar sus declaraciones exclusivamente en medios electrónicos a través de la página www.finanzas.campeche.gob.mx.

QUINTO. - Los ingresos que perciba o recaude el Estado de Campeche se acreditarán mediante el recibo oficial, comprobante fiscal impreso por medios propios o a través de terceros, comprobante fiscal digital o cualquier otra documentación que impresa o digital expida la Secretaría de Finanzas del Poder Ejecutivo del Estado, el Servicio de Administración Fiscal del Estado de Campeche, o las Entidades Paraestatales, según el caso y, conforme a las disposiciones jurídicas aplicables.

SEXTO. - Con el propósito de fomentar y estimular el cumplimiento de las obligaciones fiscales de los contribuyentes apoyándolos para su regularización, queda autorizado el Ejecutivo del Estado a través de la Secretaría de Finanzas del Poder Ejecutivo del Estado por conducto del Servicio de Administración Fiscal del Estado de Campeche para emitir resoluciones de carácter general mediante la cual condone multas fiscales, recargos y gastos de ejecución ordinarios en el pago de impuestos estatales en los porcentajes, plazos y condiciones que considere convenientes.

SÉPTIMO. - Durante el ejercicio fiscal 2020 las personas que se les autorice mediante resolución favorable emitida por la Secretaria de Finanzas, el otorgamiento del estímulo previsto en los artículos 7 y 8 de la Ley para el Fomento de las Actividades Económicas y Empresariales en el Estado de Campeche, podrán gozar del mismo estimulo respecto del Impuesto Adicional para la Preservación del Patrimonio Cultural, Infraestructura y Deporte, en los mismos términos que se otorgue para el Impuesto sobre Nómina.

En el caso de suspensión, modificación o cancelación del estímulo otorgado, deberá pagar el Impuesto Adicional para la Preservación del Patrimonio Cultural, Infraestructura y Deporte que haya dejado de cubrir con base en el mencionado estímulo adicionado con sus recargos, actualizaciones y multas en los términos de las leyes fiscales aplicables.

OCTAVO. - Los créditos fiscales que se encuentren registrados como incobrables en el área de recaudación del Servicio de Administración Fiscal del Estado de Campeche dependiente de la Secretaría, se extinguirán, transcurridos cinco años contados a partir de que se haya realizado dicho registro, cuando exista imposibilidad práctica de cobro.

Para estos efectos, se considera que existe imposibilidad práctica de cobro, entre otras, cuando los deudores no tengan bienes embargables, el deudor hubiera fallecido o desaparecido sin dejar bienes a su nombre o cuando por sentencia firme hubiera sido declarado en quiebra por falta de activo.

NOVENO. - En el rubro correspondiente a Fondos de Aportaciones Federales, específicamente al Fondo de Aportaciones Múltiples, se presenta un monto estimado para cuyo ingreso se estará a lo dispuesto por el artículo 52 de la Ley de Coordinación Fiscal, el Decreto número 299 publicado en el Periódico Oficial del Estado el 6 de octubre de 2015, así como al Convenio de Colaboración para la Entrega de Recursos a nombre y por cuenta de tercero y por el que se establece un mecanismo de potenciación de recursos celebrado entre el Gobierno Federal y el Estado de Campeche, así como los Fideicomisos de Emisión y, el de Distribución celebrados para ese efecto.

DÉCIMO. - Los montos establecidos en el rubro 8 del artículo 1 de la presente Ley denominado Participaciones, Aportaciones, Convenios, Incentivos derivados de la Colaboración Fiscal y Fondos distintos de Aportaciones son montos estimados. En el caso de los subsidios federales no se cuantifican por la no certeza de su transferencia al Estado.

Dado en el Salón de Sesiones del Palacio Legislativo, en la ciudad de San Francisco de Campeche, Campeche, a los once días del mes de diciembre del año dos mil diecinueve.

C. Karla Guadalupe Toledo Zamora, Diputada Presidenta.- C. Carlos César Jasso Rodríguez, Diputado Secretario.- C. Leonor Elena Piña Sabido, Diputada Secretaria.- Rúbricas.

PODER EJECUTIVO
DECRETO PROMULGATORIO

CARLOS MIGUEL AYSA GONZÁLEZ, Gobernador del Estado de Campeche, mediante el presente Decreto, se hace saber a los habitantes del Estado de Campeche:

Que la LXIII Legislatura del H. Congreso del Estado Libre y Soberano de Campeche me ha dirigido el Decreto número **90,** por lo que, en cumplimiento de lo dispuesto por los artículos 48, 49 y 71, fracción XVIII, de la Constitución Política del Estado de Campeche, lo sanciono, mando se imprima, publique y circule para su debida observancia.

Este Decreto es dado en el Palacio de Gobierno del Estado, en San Francisco de Campeche, Municipio y Estado de Campeche, a los trece días del mes de diciembre del año dos mil diecinueve.

EL GOBERNADOR DEL ESTADO DE CAMPECHE, LIC. CARLOS MIGUEL AYSA GONZÁLEZ.- EL SECRETARIO GENERAL DE GOBIERNO, L.E.N.I. PEDRO ARMENTÍA LÓPEZ.- RÚBRICAS.

ANEXO 1

Formato 7 a) Proyecciones de Ingresos - LDF

CAMPECHE
Proyecciones de Ingresos - LDF
(PESOS)
(CIFRAS NOMINALES)

Concepto (b)	Iniciativa de Ley de Ingresos 2020 (c)	2021 (d)	2022 (d)	2023 (d)	2024 (d)	2025 (d)
1. Ingresos de Libre Disposición (1=A+B+C+D+E+F+G+H+I+J+K+L)	**10,872,529,362**	**11,225,168,905**	**11,886,421,634**	**12,879,095,530**	**13,375,895,982**	**14,188,835,711**
A. Impuestos	1,398,763,356	1,479,029,840	1,566,205,087	1,659,403,451	1,759,107,370	1,864,070,678
B. Cuotas y Aportaciones de Seguridad Social	0	0	0	0	0	0
C. Contribuciones de Mejoras	0	0	0	0	0	0
D. Derechos	572,104,451	332,453,773	346,064,706	641,536,287	387,270,855	403,407,853
E. Productos	67,708,620	67,370,077	67,100,597	66,832,194	66,564,865	66,365,171
F. Aprovechamientos	21,173,193	21,914,255	22,681,254	23,475,098	24,296,726	25,147,111
G. Ingresos por Ventas de Bienes y Prestación de Servicios	0	0	0	0	0	0
H. Participaciones	8,654,096,392	9,156,513,976	9,706,409,787	10,299,032,724	10,938,133,812	11,616,890,159
I. Incentivos Derivados de la Colaboración Fiscal	158,683,350	167,886,984	177,960,203	188,815,776	200,522,354	212,954,740
J. Transferencias y Asignaciones	0	0	0	0	0	0
K. Convenios	0	0	0	0	0	0
L. Otros Ingresos de Libre Disposición	0	0	0	0	0	0
2. Transferencias Federales Etiquetadas (2=A+B+C+D+E)	**11,110,212,505**	**11,641,227,273**	**12,209,770,526**	**12,825,503,022**	**13,505,709,011**	**14,249,621,765**
A. Aportaciones	8,866,648,745	9,354,314,426	9,896,864,663	10,490,676,542	11,130,607,812	11,820,705,496
B. Convenios	1,769,046,318	1,838,718,246	1,913,996,898	1,993,438,964	2,077,331,236	2,163,890,525
C. Fondos Distintos de Aportaciones	474,517,442	448,194,601	398,908,966	341,387,515	297,769,963	265,025,744
D. Transferencias, Asignaciones, Subsidios y Subvenciones, y Pensiones y Jubilaciones	0.00	0.00	0.00	0.00	0.00	0.00
E. Otras Transferencias Federales Etiquetadas	0.00	0.00	0.00	0.00	0.00	0.00
3. Ingresos Derivados de Financiamientos (3=A)	**0.00**	**0.00**	**0.00**	**0.00**	**0.00**	**0.00**
A. Ingresos Derivados de Financiamientos	0.00	0.00	0.00	0.00	0.00	0.00
4. Total de Ingresos Proyectados (4=1+2+3)	**21,982,741,867**	**22,866,396,178**	**24,096,192,159**	**25,704,598,552**	**26,881,604,993**	**28,438,457,476**
Datos Informativos						
1. Ingresos Derivados de Financiamientos con Fuente de Pago de Recursos de Libre Disposición	0	0	0	0	0	0
2. Ingresos derivados de Financiamientos con Fuente de Pago de Transferencias Federales Etiquetadas	0	0	0	0	0	0
3. Ingresos Derivados de Financiamiento (3 = 1 + 2)	**0**	**0**	**0**	**0**	**0**	**0**

ANEXO 2

Formato 7 c) Resultados de Ingresos - LDF

CAMPECHE
Resultados de Ingresos - LDF
(PESOS)

Concepto (b)	2014 [1] (c)	2015 [1] (c)	2016 [1] (c)	2017 [1] (c)	2018 [1] (c)	2019 [2] (d)
1. Ingresos de Libre Disposición (1=A+B+C+D+E+F+G+H+I+J+K+L)	**9,664,601,324**	**12,359,459,491**	**10,069,535,447**	**9,163,286,142**	**10,988,633,549**	**11,924,597,249**
A. Impuestos	1,763,505,616	2,008,375,301	1,544,654,813	1,392,720,651	1,406,514,702	1,623,942,321
B. Cuotas y Aportaciones de Seguridad Social	0	0	0	0	0	
C. Contribuciones de Mejoras	0	0	0	0	0	0
D. Derechos	892,035,600	336,582,591	364,521,805	522,406,826	439,841,776	447,986,389
E. Productos	63,052,341	51,873,943	65,638,686	106,718,997	118,189,318	170,921,379
F. Aprovechamientos	91,921,455	107,866,196	133,900,773	160,272,298	159,666,306	84,604,528
G. Ingresos por Ventas de Bienes y Prestación de Servicios	0	0	0	0	0	0
H. Participaciones	6,496,101,094	7,703,657,502	7,350,272,663	6,779,293,197	8,641,962,942	9,428,249,736
I. Incentivos Derivados de la Colaboración Fiscal	261,314,844	483,486,346	581,781,536	201,874,174	222,458,506	168,892,896
J. Transferencias y Asignaciones	0	0	0	0	0	0
K. Convenios	0	0	28,765,170	0	0	0
L. Otros Ingresos de Libre Disposición	96,670,374	1,667,617,613	0	0	0	0
2. Transferencias Federales Etiquetadas (2=A+B+C+D+E)	**10,502,402,866**	**10,685,038,592**	**11,300,057,524**	**12,727,923,877**	**13,315,572,991**	**11,779,837,799**
A. Aportaciones	6,459,623,291	7,034,059,364	7,324,461,366	7,754,234,748	8,046,078,884	8,618,717,839
B. Convenios	4,042,779,575	3,650,979,228	3,678,529,170	4,634,552,668	4,890,880,405	2,684,822,155
C. Fondos Distintos de Aportaciones	0	0	297,066,988	339,136,461	378,613,701	476,297,805
D. Transferencias, Asignaciones, Subsidios y Subvenciones, y Pensiones y Jubilaciones	0	0	0	0	0	0
E. Otras Transferencias Federales Etiquetadas	0	0	0	0	0	0
3. Ingresos Derivados de Financiamientos (3=A)	**821,940,369**	**0**	**0**	**242,611,558**	**1,363,638,442**	**0**
A. Ingresos Derivados de Financiamientos	821,940,369	0	0	242,611,558	1,363,638,442	0
4. Total de Ingresos Proyectados (4=1+2+3)	**20,988,944,559**	**23,044,498,083**	**21,369,592,971**	**22,133,821,576**	**25,667,844,982**	**23,704,435,049**
Datos Informativos						
1. Ingresos Derivados de Financiamientos con Fuente de Pago de Recursos de Libre Disposición	0	0	0	0	0	0
2. Ingresos derivados de Financiamientos con Fuente de Pago de Transferencias Federales Etiquetadas	0	0	0	0	0	0
3. Ingresos Derivados de Financiamiento (3 = 1 + 2)	**0**	**0**	**0**	**0**	**0**	**0**

ANEXO 3

ANEXO 3 DE LA LEY DE INGRESOS

DEL ESTADO DE CAMPECHE

COSTO DE LA DEUDA POR TIPO DE OBLIGACIÓN

(PESOS)

DEUDOR	ACREEDOR	NÚMERO DE CRÉDITO	MONTO ORIGINAL	ENDEUDAMIENTO NETO INICIO 2020	MODIFICACIÓN POR ENDEUDAMIENTO	ENDEUDAMIENTO NETO FINAL 2020	FECHA CONTRATO	FECHA DISPOSICIÓN	FECHA VENCIMIENTO	TIPO DE CRÉDITO	PLAZO	TASA DE INTERÉS	AFECTACIÓN	FUENTE
CONSOLIDADO			**3,354,412,869**	**2,967,066,171**	**0**	**2,902,306,548**								
DEUDA DIRECTA			**2,428,190,369**	**2,336,915,636**	**0**	**2,299,684,647**								
BANCA COMERCIAL			2,428,190,369	2,336,915,636	0	2,299,684,647								
CORTO PLAZO			-	-	-	-								
LARGO PLAZO			**2,428,190,369**	**2,336,915,636**	**0**	**2,299,684,647**								
PODER EJECUTIVO DEL ESTADO DE CAMPECHE	BANAMEX, S. A.	1705	537,500,000	493,054,950	-	480,624,481	14-abr-14	09-may-14	25-abr-34	CONTRATO DE APERTURA DE CRÉDITO SIMPLE	240 MESES	TIIE + 0.56	3.00%	RAMO 28
PODER EJECUTIVO DEL ESTADO DE CAMPECHE	BANAMEX, S. A.	1707	174,967,271	161,418,610	-	157,602,198	14-ago-14	25-sep-14	25-sep-34	CONTRATO DE APERTURA DE CRÉDITO SIMPLE	240 MESES	TIIE + 0.58	1.08%	RAMO 28
PODER EJECUTIVO DEL ESTADO DE CAMPECHE	BANAMEX, S. A.	1708	109,473,098	101,000,148	-	98,612,207	14-ago-14	25-sep-14	25-sep-34	CONTRATO DE APERTURA DE CRÉDITO SIMPLE	240 MESES	TIIE + 0.58	0.67%	RAMO 28
PODER EJECUTIVO DEL ESTADO DE CAMPECHE	SANTANDER, S. A	P04-0617034	800,000,000	787,156,910	-	777,643,738	16-may-17	04-jul-17	16-may-37	CONTRATO DE APERTURA DE CRÉDITO SIMPLE	240 MESES	TIIE + 0.65	4.00%	RAMO 28/INGRESOS LOCALES
PODER EJECUTIVO DEL ESTADO DE CAMPECHE	BBVA BANCOMEF	P04-0917051	806,250,000	794,285,018	-	785,202,023	04-sep-17	10-oct-17	04-sep-37	CONTRATO DE APERTURA DE CRÉDITO SIMPLE	240 MESES	TIIE + 0.56	5.00%	RAMO 28
DEUDA INDIRECTA			**450,000,000**	**153,928,035**	-	**126,399,401**								
OBLIGADO SOLIDARIO SUBSIDIARIO Y LIMITADO														
BANCA COMERCIAL														
CORTO PLAZO			-	-		-								
LARGO PLAZO														
ADMINISTRACIÓN PORTUARIA INTEGRAL DE CAMPECHE	BANAMEX, S. A.	32399885014	450,000,000	153,928,035		126,399,401	13-jul-11		28-jul-26		180 MESES	TIIE + 0.90	Ingresos Ordinarios APICAM	Ingresos correspondientes a las tarifas de infraestructura portuaria
EMISIONES BURSÁTILES-BONOS CUPÓN CERO			**476,222,500**	**476,222,500**	-	**476,222,500**								
BANCA DE DESARROLLO														
CORTO PLAZO			-	-	-	-								
LARGO PLAZO														
PODER EJECUTIVO DEL ESTADO DE CAMPECHE	FONREC	10549	83,449,015	83,449,015	-	83,449,015	23-mar-12	06-jun-12	07-jun-32	CONTRATO DE APERTURA DE CRÉDITO SIMPLE	240 MESES	8.47%	0.80%	FUENTE PRIMARIA: BONOS CUPON CERO (CAPITAL) Y RAMO 28 (INTERESES)
PODER EJECUTIVO DEL ESTADO DE CAMPECHE	FONREC	14504	6,854,706	6,854,706	-	6,854,706	07-may-13	19-jul-13	17-jun-33	CONTRATO DE APERTURA DE CRÉDITO SIMPLE	240 MESES	Tasa base + 0.75	0.13%	FUENTE PRIMARIA: BONOS CUPON CERO (CAPITAL) Y RAMO 28 (INTERESES)
PODER EJECUTIVO DEL ESTADO DE CAMPECHE	FONREC	16868	72,675,017	72,675,017	-	72,675,017	08-may-13	17-jun-13	17-jun-33	CONTRATO DE APERTURA DE CRÉDITO SIMPLE	240 MESES	8.50%	0.60%	FUENTE PRIMARIA: BONOS CUPON CERO (CAPITAL) Y RAMO 28 (INTERESES)
PODER EJECUTIVO DEL ESTADO DE CAMPECHE	FONREC	23328	104,534,855	104,534,855	-	104,534,855	31-jul-14	17-oct-14	17-oct-34	CONTRATO DE APERTURA DE CRÉDITO SIMPLE	240 MESES	TIIE + 0.77	0.53%	FUENTE PRIMARIA: BONOS CUPON CERO (CAPITAL) Y RAMO 28 (INTERESES)
PODER EJECUTIVO DEL ESTADO DE CAMPECHE	PROFISE	14505	208,708,907	208,708,907	-	208,708,907	13-jul-12	22-oct-12	22-oct-32	CONTRATO DE APERTURA DE CRÉDITO SIMPLE	240 MESES	8.17%	2.00%	FUENTE PRIMARIA: BONOS CUPON CERO (CAPITAL) Y RAMO 28 (INTERESES)

ANEXO 4

ANEXO 4 DE LA LEY DE INGRESOS

DEL ESTADO DE CAMPECHE

DEUDA DIRECTA Y EMISIONES BURSÁTILES-BONOS CUPÓN CERO

(PESOS)

DEUDOR	ACREEDOR	NÚMERO DE CRÉDITO	MONTO ORIGINAL	ENDEUDAMIENTO NETO INICIO 2020	MODIFICACIÓN POR ENDEUDAMIENTO	ENDEUDAMIENTO NETO FINAL 2020	FECHA CONTRATO	FECHA DISPOSICIÓN	FECHA VENCIMIENTO	TIPO DE CRÉDITO	PLAZO	TASA DE INTERÉS	AFECTACIÓN	FUENTE
CONSOLIDADO			**2,904,412,869**	**2,813,138,136**	**0**	**2,775,907,147**								
DEUDA DIRECTA			**2,428,190,369**	**2,336,915,636**	**0**	**2,299,684,647**								
BANCA COMERCIAL			2,428,190,369	2,336,915,636	0	2,299,684,647								
CORTO PLAZO			-	-	-	-								
LARGO PLAZO			**2,428,190,369**	**2,336,915,636**	**0**	**2,299,684,647**								
PODER EJECUTIVO DEL ESTADO DE CAMPECHE	BANAMEX, S. A.	1705	537,500,000	493,054,950	-	480,624,481	14-abr-14	09-may-14	25-abr-34	CONTRATO DE APERTURA DE CRÉDITO SIMPLE	240 MESES	TIIE + 0.56	3.00%	RAMO 28
PODER EJECUTIVO DEL ESTADO DE CAMPECHE	BANAMEX, S. A.	1707	174,967,271	161,418,610	-	157,602,198	14-ago-14	25-sep-14	25-sep-34	CONTRATO DE APERTURA DE CRÉDITO SIMPLE	240 MESES	TIIE + 0.58	1.08%	RAMO 28
PODER EJECUTIVO DEL ESTADO DE CAMPECHE	BANAMEX, S. A.	1708	109,473,098	101,000,148	-	98,612,207	14-ago-14	25-sep-14	25-sep-34	CONTRATO DE APERTURA DE CRÉDITO SIMPLE	240 MESES	TIIE + 0.58	0.67%	RAMO 28
PODER EJECUTIVO DEL ESTADO DE CAMPECHE	SANTANDER, S. A.	P04-0617034	800,000,000	787,156,910	-	777,643,738	16-may-17	04-jul-17	16-may-37	CONTRATO DE APERTURA DE CRÉDITO SIMPLE	240 MESES	TIIE + 0.65	4.00%	RAMO 28/INGRESOS LOCALES
PODER EJECUTIVO DEL ESTADO DE CAMPECHE	BBVA BANCOMER, S. A.	P04-0917051	806,250,000	794,285,018	-	785,202,023	04-sep-17	10-oct-17	04-sep-37	CONTRATO DE APERTURA DE CRÉDITO SIMPLE	240 MESES	TIIE + 0.56	5.00%	RAMO 28
EMISIONES BURSÁTILES-BONOS CUPÓN CERO			**476,222,500**	**476,222,500**	**-**	**476,222,500**								
BANCA DE DESARROLLO														
CORTO PLAZO			-	-	-	-								
LARGO PLAZO														
PODER EJECUTIVO DEL ESTADO DE CAMPECHE	FONREC	10549	83,449,015	83,449,015	-	83,449,015	23-mar-12	06-jun-12	07-jun-32	CONTRATO DE APERTURA DE CRÉDITO SIMPLE	240 MESES	8.47%	0.80%	FUENTE PRIMARIA: BONOS CUPON CERO (CAPITAL) Y RAMO 28 (INTERESES)
PODER EJECUTIVO DEL ESTADO DE CAMPECHE	FONREC	14504	6,854,706	6,854,706	-	6,854,706	07-may-13	19-jul-13	17-jun-33	CONTRATO DE APERTURA DE CRÉDITO SIMPLE	240 MESES	Tasa base + 0.75	0.13%	FUENTE PRIMARIA: BONOS CUPON CERO (CAPITAL) Y RAMO 28 (INTERESES)
PODER EJECUTIVO DEL ESTADO DE CAMPECHE	FONREC	16868	72,675,017	72,675,017	-	72,675,017	08-may-13	17-jun-13	17-jun-33	CONTRATO DE APERTURA DE CRÉDITO SIMPLE	240 MESES	8.50%	0.60%	FUENTE PRIMARIA: BONOS CUPON CERO (CAPITAL) Y RAMO 28 (INTERESES)
PODER EJECUTIVO DEL ESTADO DE CAMPECHE	FONREC	23328	104,534,855	104,534,855	-	104,534,855	31-jul-14	17-oct-14	17-oct-34	CONTRATO DE APERTURA DE CRÉDITO SIMPLE	240 MESES	TIIE + 0.77	0.53%	FUENTE PRIMARIA: BONOS CUPON CERO (CAPITAL) Y RAMO 28 (INTERESES)
PODER EJECUTIVO DEL ESTADO DE CAMPECHE	PROFISE	14505	208,708,907	208,708,907	-	208,708,907	13-jul-12	22-oct-12	22-oct-32	CONTRATO DE APERTURA DE CRÉDITO SIMPLE	240 MESES	8.17%	2.00%	FUENTE PRIMARIA: BONOS CUPON CERO (CAPITAL) Y RAMO 28 (INTERESES)

ANEXO 5

ANEXO 5 DE LA LEY DE INGRESOS
DEL ESTADO DE CAMPECHE
PODER EJECUTIVO DEL ESTADO DE CAMPECHE
SECRETARÍA DE FINANZAS
SUBSECRETARÍA DE EGRESOS

PERFIL DE VENCIMIENTOS DE LA DEUDA DIRECTA 2020 - 2025
EN PESOS

	MONTO ORIGINAL	2020	2021	2022	2023	2024	2025	Total
CRÉDITOS COMERCIALES	$ 537,500,000.00							
	Capital	12,430,469	14,174,293	16,162,750	18,430,161	21,015,658	23,963,865	106,177,196
	Intereses	47,664,595	46,372,910	44,900,021	43,220,505	41,305,376	39,121,581	262,584,988
	Suma:	60,095,064	60,547,203	61,062,771	61,650,666	62,321,034	63,085,446	368,762,184
	$ 109,473,098.08							
	Capital	2,387,941	2,722,937	3,104,927	3,540,505	4,037,189	4,603,551	20,397,050
	Intereses	9,770,813	9,522,676	9,239,728	8,917,086	8,549,183	8,129,667	54,129,153
	Suma:	12,158,754	12,245,613	12,344,655	12,457,591	12,586,372	12,733,218	74,526,203
	$ 174,967,270.58							
	Capital	3,816,412	4,351,802	4,962,299	5,658,442	6,452,243	7,357,403	32,598,601
	Intereses	15,615,730	15,219,157	14,766,949	14,251,303	13,663,318	12,992,848	86,509,305
	Suma:	19,432,142	19,570,959	19,729,248	19,909,745	20,115,561	20,350,252	119,107,906
	$ 800,000,000.00							
	Capital	9,513,172	11,108,072	12,970,360	15,144,864	17,683,928	20,648,669	87,069,065
	Intereses	77,611,049	76,597,203	75,413,384	74,031,096	72,417,064	70,532,438	446,602,235
	Suma:	87,124,221	87,705,275	88,383,744	89,175,960	90,100,992	91,181,107	533,671,300
	$ 806,250,000.00							
	Capital	9,082,995	10,605,775	12,383,853	14,460,027	16,884,277	19,714,956	83,131,883
	Intereses	78,336,770	77,368,769	76,238,481	74,918,699	73,377,652	71,578,246	451,818,618
	Suma:	87,419,765	87,974,545	88,622,334	89,378,726	90,261,929	91,293,202	534,950,500
	Total Capital	$ 37,230,989	$ 42,962,879	$ 49,584,189	$ 57,233,999	$ 66,073,294	$ 76,288,445	$ 329,373,795
	Total Intereses	$ 228,998,957	$ 225,080,715	$ 220,558,563	$ 215,338,688	$ 209,312,594	$ 202,354,781	$ 1,301,644,298
	Total	$ 266,229,946	$ 268,043,594	$ 270,142,751	$ 272,572,688	$ 275,385,888	$ 278,643,225	$ 1,631,018,093
BANOBRAS, S.N.C. (Bonos Cupón Cero)	PROFISE							
	$ 208,708,907.00							
	Capital	-	-	-	-	-	-	-
	Intereses	17,224,800	17,224,797	17,224,797	17,224,797	17,224,797	17,224,797	103,348,785
	Suma:	17,224,800	17,224,797	17,224,797	17,224,797	17,224,797	17,224,797	103,348,785
	FONREC							
	$ 267,513,593.00							
	Capital	-	-	-	-	-	-	-
	Intereses	22,952,424	22,952,428	22,952,428	22,952,428	22,952,428	22,952,428	137,714,564
	Suma:	22,952,424	22,952,428	22,952,428	22,952,428	22,952,428	22,952,428	137,714,564
	Total Intereses	40,177,224	40,177,225	40,177,225	40,177,225	40,177,225	40,177,225	241,063,349
	Consolidado							
	Capital	37,230,989	42,962,879	49,584,189	57,233,999	66,073,294	76,288,445	329,373,795
	Intereses	269,176,181	265,257,940	260,735,788	255,515,913	249,489,819	242,532,006	1,542,707,647
	Gran Total	306,407,170	308,220,819	310,319,976	312,749,913	315,563,113	318,820,450	1,872,081,442

PODER LEGISLATIVO
LXIII LEGISLATURA
CAMPECHE

DECRETO

La LXIII Legislatura del Congreso del Estado de Campeche decreta:

Número 91

ARTÍCULO ÚNICO.- Se expide la Ley de Presupuesto de Egresos del Estado de Campeche para el ejercicio fiscal 2020, para quedar como sigue:

LEY DE PRESUPUESTO DE EGRESOS DEL ESTADO DE CAMPECHE PARA EL EJERCICIO FISCAL 2020

TÍTULO PRIMERO
De las Asignaciones del Presupuesto de Egresos

CAPÍTULO I
Disposiciones Generales

Artículo 1. El ejercicio, control y evaluación del gasto público estatal para el ejercicio fiscal de 2020, así como la contabilidad y la presentación de la información financiera correspondiente, se realizarán conforme a lo establecido en la Ley Federal de Presupuesto y Responsabilidad Hacendaria, la Ley General de Contabilidad Gubernamental, la Ley de Disciplina Financiera y Responsabilidad Hacendaria del Estado de Campeche y sus Municipios y en las disposiciones que, en el marco de dichas leyes, estén establecidas en otros ordenamientos legales y en esta Ley.

La interpretación y la emisión de recomendaciones de medidas para la correcta aplicación del presente Presupuesto de Egresos, para efectos administrativos y exclusivamente en el ámbito de competencia del Ejecutivo Estatal, corresponde a la Secretaría de Finanzas y a la Secretaría de la Contraloría, en el ámbito de sus atribuciones, conforme a las disposiciones y definiciones que establece la Ley de Disciplina Financiera y Responsabilidad Hacendaria del Estado de Campeche y sus Municipios.
Para efectos de la presente Ley se entenderá por:

I. **Adefas:** A las asignaciones destinadas a cubrir las erogaciones devengadas y pendientes de liquidar al cierre del ejercicio fiscal anterior, derivadas de la contratación de bienes y servicios requeridos en el desempeño de las funciones de los entes públicos, para las cuales existió asignación presupuestal con saldo disponible al cierre del ejercicio fiscal en que se devengaron;

II. **Asociaciones Público-Privadas:** A las previstas en la Ley Federal de Asociaciones Público Privadas, y en la legislación local respectiva;

III. **Balance Presupuestario:** A la diferencia entre los Ingresos totales incluidos en la Ley de Ingresos, y los Gastos totales considerados en el Presupuesto de Egresos, con excepción de la amortización de la deuda;

IV. **Clasificación Administrativa:** A la que tiene por objeto identificar el agente que realiza la erogación de los recursos públicos, que se desglosa a través de asignaciones denominadas ramos presupuestarios como el de la Administración Pública, de los Poderes, o de los Órganos Autónomos;

V. **Clasificación Económica de los Ingresos, de los Gastos y del Financiamiento de los Entes Públicos:** A la Clasificación Económica de las transacciones de los entes públicos que permite ordenar a éstas de acuerdo con su naturaleza económica, con el propósito general de analizar y evaluar el impacto de la política y gestión fiscal y sus componentes sobre la economía en general;

VI. **Clasificación funcional del Gasto:** A la que agrupa los gastos según los propósitos u objetivos socioeconómicos que persiguen los diferentes entes públicos. Presenta el gasto público según la naturaleza de los servicios gubernamentales brindados a la población. Con dicha clasificación se identifica el presupuesto destinado a finalidades de: Gobierno, Desarrollo Social, Desarrollo Económico y Otros no Clasificados; permitiendo determinar los objetos generales de las políticas públicas y los recursos financieros que se asignan para alcanzarlos;

VII. **Clasificación por Objeto del Gasto:** La que resume, ordena y presenta los gastos programados en el presupuesto, de acuerdo con la naturaleza de los bienes, servicios, activos y pasivos financieros. Alcanza a todas las transacciones que realizan los entes públicos para obtener bienes y servicios que se utilizan en la presentación de servicios públicos y en la realización de transferencias, en el marco del Presupuesto de Egresos;

VIII. **Clasificación Programática:** A la técnica presupuestaria que pone especial atención a las actividades que se realizan más que a los bienes y servicios que se adquieren. Contiene un conjunto armónico de programas, proyectos y metas que se deben realizar a corto plazo y permite la racionalización en el uso de recursos al determinar objetivos y metas; asimismo, identifica responsables del programa y establece las acciones concretas para obtener los fines deseados;

IX. **Contraloría:** A la Secretaría de la Contraloría de la Administración Pública del Estado de Campeche;

X. **Dependencias:** A las Secretarías de la Administración Pública del Estado incluyendo a sus órganos desconcentrados;

XI. **Deuda Pública:** A cualquier financiamiento contratado por los Entes Públicos;

XII. **Ejecutores de Gasto:** A los Poderes Legislativo y Judicial, los Organismos Públicos Autónomos a los que se asignen recursos del Presupuesto de Egresos, así como las Dependencias y Entidades que participen o lleven a cabo los procedimientos de adjudicación directa, invitación restringida o licitación de obras, adquisiciones de bienes o prestación de servicios, ya sea que paguen directamente o no a los contratistas o proveedores o, a través de cualquier otro medio de adquisición, adjudicación o contratación permitidos por la Ley;

XIII. **Entidades:** A los Organismos Descentralizados, Empresas de Participación Estatal Mayoritaria y los Fideicomisos Públicos; asimismo, a los Institutos Educativos Autónomos;

XIV. **Gasto corriente:** A las erogaciones que no tienen como contrapartida la creación de un activo, incluyendo, de manera enunciativa, el gasto en servicios personales, materiales y suministros, y los servicios generales, así como las transferencias, asignaciones, subsidios, donativos y apoyos;

XV. **Gasto etiquetado:** A las erogaciones que realiza el Estado y los Municipios con cargo a las Transferencias federales etiquetadas. En el caso de los Municipios, adicionalmente se incluyen las erogaciones que realizan con recursos estatales con un destino específico;

XVI. **Gasto no etiquetado:** A las erogaciones que realizan el Estado y los Municipios con cargo a sus Ingresos de libre disposición y Financiamientos. En el caso de los Municipios, se excluye el gasto que realicen con recursos estatales con un destino específico;

XVII. **Gasto No Programable:** A los Recursos que se destinan al cumplimiento de los fines y funciones propias del Estado y que por su naturaleza no están asociados a programas específicos;

XVIII. **Gasto Programable:** A los Recursos que se destinan al cumplimiento de los fines y funciones propias del Estado, por lo cual están directamente relacionados con los programas a cargo de los Ejecutores de Gasto previamente establecidos para alcanzar los objetivos y metas, que tienen un efecto directo en la actividad económica y social;

XIX. **Ingresos Excedentes:** A los recursos que durante el ejercicio fiscal se obtienen en exceso de los aprobados en la Ley de Ingresos del Estado de Campeche;

XX. **Institutos Educativos Autónomos:** A las Universidades, Autónoma de Campeche y Autónoma del Carmen, con autonomía otorgada por Ley o Decreto para ejercer sus funciones de docencia, libertad de cátedra, investigación, estudio y darse sus propios ordenamientos, entre otros;

XXI. **Inversión pública productiva:** A toda erogación por la cual se genere, directa o indirectamente, un beneficio social y, adicionalmente, cuya finalidad específica sea: (i) la construcción, mejoramiento, rehabilitación y/o reposición de bienes de dominio público; (ii) la adquisición de bienes asociados al equipamiento de dichos bienes de dominio público, comprendidos de manera limitativa en los conceptos de mobiliario y equipo de administración, mobiliario y equipo educacional, equipo médico e instrumental médico y de laboratorio, equipo de defensa y seguridad, y maquinaria, de acuerdo al clasificador por objeto de gasto emitido por el Consejo Nacional de Armonización Contable, o (iii) la adquisición de bienes para la prestación de un servicio público específico, comprendidos de manera limitativa en los conceptos de vehículos de transporte público, terrenos y edificios no residenciales, de acuerdo al clasificador por objeto de gasto emitido por el Consejo Nacional de Armonización Contable;

XXII. **Ley:** A la Ley de Presupuesto de Egresos del Estado de Campeche para el ejercicio fiscal 2020;

XXIII. **Ley de Disciplina Estata**l: A la Ley de Disciplina Financiera y Responsabilidad Hacendaria del Estado de Campeche y sus Municipios;

XXIV. **Ley del Sistema:** A la Ley del Sistema de Coordinación Fiscal del Estado de Campeche;

XXV. **Ley de Obras Públicas:** A la Ley de Obras Públicas del Estado de Campeche;

XXVI. **Ley de Adquisiciones:** A la Ley de Adquisiciones, Arrendamientos y Prestación de Servicios relacionados con Bienes Muebles del Estado de Campeche;

XXVII. **Matriz de Indicadores para Resultados (MIR):** A la herramienta de planeación estratégica que en forma resumida, sencilla y armónica establece con claridad los objetos del Programa Presupuestario y su alineación con aquellos de la planeación nacional, estatal, municipal y

sectorial; incorpora los indicadores que miden los objetivos y resultados esperados; identifica los medios para obtener y verificar la información de los indicadores; describe los bienes y servicios a la sociedad, así como las actividades e insumos para producirlos; e incluye supuestos que son factores externos al programa que influyen en el cumplimiento de los objetos;

XXVIII. **Municipios:** A los Municipios del Estado de Campeche;

XXIX. **Organismos Públicos Autónomos:** A los señalados por la Constitución Política de los Estados Unidos Mexicanos y por la Constitución Política del Estado de Campeche: El Instituto Electoral del Estado de Campeche, la Comisión de Derechos Humanos del Estado de Campeche, la Comisión de Transparencia y Acceso a la Información Pública del Estado de Campeche, el Tribunal Electoral del Estado de Campeche, el Tribunal de Justicia Administrativa del Estado de Campeche y la Fiscalía Especializada en Combate a la Corrupción del Estado de Campeche;

XXX. **Programas:** Al nivel o categoría programática que contiene un conjunto de acciones afines y coherentes a través de las cuales se pretende alcanzar objetivos y metas previamente determinadas por la planeación, para lo cual se requiere combinar recursos: humanos, tecnológicos, materiales, naturales, financieros; contienen un conjunto interdependiente de proyectos los cuales especifican tiempo y espacio en el que se van a desarrollar y atribuye responsabilidades a una o varias unidades ejecutoras debidamente coordinadas;

XXXI. **Poderes:** A los Poderes Ejecutivo, Legislativo y Judicial del Estado de Campeche;

XXXII. **Secretaría:** A la Secretaría de Finanzas de la Administración Pública del Estado de Campeche;

XXXIII. **Secretaría de Administración:** A la Secretaría de Administración e Innovación Gubernamental;

XXXIV. **Subsidios:** A las asignaciones de recursos públicos que se destinan al desarrollo de actividades productivas prioritarias consideradas de interés general, así como proporcionar a usuarios y consumidores, bienes y servicios básicos a precios y tarifas por debajo de los del mercado o de forma gratuita y su otorgamiento no implica contraprestación alguna; y

XXXV. **Transferencias:** A los recursos públicos previstos en el Presupuesto de Egresos del Estado para el cumplimiento de los objetivos y metas de los programas y la prestación de los bienes y servicios públicos a cargo de los Poderes, Organismos Constitucionalmente Autónomos y entidades;

CAPÍTULO II
De las erogaciones

Artículo 2. El gasto neto total previsto en el presente Presupuesto de Egresos, importa la cantidad de $21´982,741,867 y corresponde al total de los ingresos aprobados en la Ley de Ingresos del Estado de Campeche para el ejercicio fiscal 2020.

Las previsiones de gasto para el Poder Legislativo, Poder Judicial, Secretaría de Trabajo y Previsión Social, Instituto Electoral del Estado de Campeche, Secretaría de Medio Ambiente, Biodiversidad y Cambio Climático, Secretaría de Educación, Unidad de Comunicación Social, Organismos Descentralizados y reservas en servicios personales en diversos sectores, son las siguientes:

- Poder Legislativo la cantidad de $243’041,230, de la cual le corresponde a la Auditoría Superior del Estado de Campeche $47’397,046, y para el Congreso del Estado $195’644,184.

- Poder Judicial la cantidad de $314’230,866, la cual incluye $40’569,098, para continuar con el Sistema de Justicia Penal, $2’875,020, para escuela judicial, actualizaciones constantes en el ámbito jurisdiccional y administrativo, así como en materia de oralidad mercantil, familiar y penal, y $11’227,184, para la Sala Administrativa, la cual se extinguirá cuando concluyan en forma definitiva los asuntos que tenga en trámite, de conformidad con el Decreto Número 194, Transitorio Décimo Séptimo publicado en el Periódico Oficial del Estado el día 13 de julio de 2017, juzgado para Adolescentes y Centro Familiar $5’972,269 y $730,000 para capacitación.

- Secretaría de Trabajo y Previsión Social la cantidad de $236,812, se destina para el Tribunal de Conciliación y Arbitraje conforme al Anexo 12.

- Instituto Electoral del Estado de Campeche la cantidad de $160’881,734**,** conformado por $73’216,356, para la operación ordinaria del Instituto y $62’665,378, para el Financiamiento de Partidos Políticos, mismo que será distribuido en términos de lo dispuesto en la Ley de Instituciones y Procedimientos Electorales del Estado de Campeche**.** Gastos por la cantidad de $25’000,000, para los inicios de trabajos previos al proceso electoral.

- Secretaría de Medio Ambiente, Biodiversidad y Cambio Climático la cantidad de $4’394,600, correspondientes a los recursos que se destinarán anualmente por parte del Estado derivado del ejercicio de sus atribuciones como parte de las estrategias encaminadas a la mitigación y adaptación al Cambio Climático en el ámbito de su competencia, así como para promover la participación corresponsable de la sociedad, de conformidad por lo dispuesto por la Ley General de Cambio Climático vigente, mediante el programa de Impulso Forestal como Medida de Mitigación del Cambio Climático, del cual deriva el proyecto denominado: “Plantas de Calidad Producidas y entregadas a beneficiarios como medidas de mitigación y Adaptación al cambio climático”.

- Secretaría de Educación, integra la Educación Estatal con recursos por $595’382,518**,** y la Educación Federalizada, con un monto de $4’727,004,857.

- Unidad de Comunicación Social la cantidad de $39’661,318.

- Régimen Estatal de Protección Social en Salud en Campeche la cantidad de $422’105,859, para el Seguro Popular, la cual incluye $335’000,000, de recursos federales.

Perspectivas Transversales:

- Igualdad entre Mujeres y Hombres. Anexo 25, constituye un anexo transversal en el que las diversas Dependencias y Entidades de la Administración Pública Estatal incorporan al ejercicio de sus funciones, las perspectivas de género para la igualdad entre mujeres y hombres recursos que permitan fortalecer desde el ámbito de sus competencias la igualdad entre mujeres y hombres, así como lo necesario para atender las acciones relativas a la alerta de género contra las mujeres; el monto se ubica en $123´739,463.

- Niñas, Niños y Adolescentes. Anexo 26, constituye un anexo transversal, en el que las diversas Dependencias y Entidades de la Administración Pública Estatal incorporan al ejercicio de sus funciones, las perspectivas de niñas, niños y adolescentes con recursos que permitan fortalecer desde el ámbito de sus competencias la atención citada, el monto se ubica en $175´319,376.

- Protección a los Derechos Humanos. Anexo 27 constituye un anexo transversal, en el que las diversas Dependencias y Entidades de la Administración Pública Estatal incorporan al ejercicio de sus funciones, las perspectivas de protección a los Derechos Humanos con recursos que permitan fortalecer desde el ámbito de sus competencias la atención citada, el monto se ubica en $4´027,771,977.

Las Dependencias y Entidades que ejerzan recursos correspondientes a las Perspectivas Transversales, deberán reportar trimestralmente al Instituto de la Mujer, a la Secretaría Ejecutiva del Sistema de Protección Integral de Niñas, Niños y Adolescentes y a la Secretaría General de Gobierno, el desglose de los proyectos de inversión y programas, informes de avance financiero, la evolución de las erogaciones correspondientes a los anexos 25, 26 y 27, respectivamente, para su seguimiento e integración de las citadas áreas competentes.

Para efectos de lo establecido por los artículos 6 y 24 de la Ley Integral para las Personas con Discapacidad del Estado de Campeche, las Dependencias y Entidades deberán destinar, como mínimo, el uno por ciento o el necesario del presupuesto aprobado para su operación, para llevar a cabo las políticas públicas y acciones específicas de su competencia en beneficio de las personas con discapacidad.

Para el sector educación se integra una reserva de $1’091,600, para incremento de homologados de salud $5’244,800; y para la reserva de atención del Decreto de Descentralización (Servicios Coordinados de Salud) con un importe de $3’000,000; asimismo, una reserva de $2’000,000 y $1’842,558 por resolución del laudo en el Instituto de la Mujer del Estado de Campeche para los conceptos de Sentencias Laborales; de igual forma, para plazas de nueva creación en el presente ejercicio fiscal 2020, se prevé 12 plazas para la Secretaría Ejecutiva del Sistema Anticorrupción del Estado de Campeche con una previsión presupuestal de $3’446,942**,** de conformidad a los artículos 24, 25, y 26 de la Ley del Sistema Anticorrupción del Estado de Campeche; todo lo anterior en cumplimiento de lo establecido en el artículo 10, fracción II de la Ley de Disciplina Financiera de las Entidades Federativas y los Municipios en materia de Servicios Personales.

Para el caso de adquisiciones de bienes, productos o servicios que requieran las Dependencias que integran la Administración Pública Centralizada, éstas deberán obtener autorización previa de la Secretaría de Administración, para efectos de llevar a cabo el control de dichas adquisiciones, cuando impliquen un cargo al gasto etiquetado, con excepción de aquellas adquisiciones que con cargo a ese mismo gasto sean realizadas directamente por las Dependencias ejecutoras de salud y educación, las que únicamente tendrán el deber de informar a la precitada Secretaría de las adquisiciones que realicen trimestralmente para efectos también de control. En materia del gasto etiquetado en el rubro de seguridad pública, la Secretaría de Administración podrá realizar las adquisiciones a solicitud de las Dependencias ejecutoras o éstas podrán hacerlas de manera directa cumpliendo con informar trimestralmente de sus adquisiciones a la indicada Secretaría.

La información relativa a la aplicación del capítulo 4000 por parte de las Secretarías General de Gobierno, de Seguridad Pública y Protección Civil, así como la Fiscalía General del Estado de Campeche, será considerada como información confidencial. También aplicará este carácter a la contabilidad gubernamental que integra la cuenta pública, exclusivamente durante el tiempo de su consolidación y hasta que concluya su fiscalización por parte de la Auditoría Superior del Estado, la cual quedará liberada de este carácter cuando la precitada autoridad fiscalizadora dé por concluida su revisión.
El gasto neto total se distribuye conforme a lo establecido en los Anexos de esta Ley y de acuerdo con las Prioridades de Gasto de los programas y proyectos, así como la distribución del presupuesto, detallando el gasto en servicios personales, incluyendo el analítico de plazas y desglosando todas las remuneraciones; las contrataciones de servicios por honorarios y, en su caso, previsiones para

personal eventual; pensiones; gastos de operación, incluyendo gasto en comunicación social; gasto de inversión; así como gasto correspondiente a compromisos plurianuales, proyectos de asociaciones público privadas y proyectos de prestación de servicios, entre otros. Información contenida en los siguientes anexos:

I. Anexo 1: Gasto Programable y Gasto No Programable y Prioridades de Gasto.

II. Anexo 2: Gasto Estatal en su Clasificación Administrativa.

III. Anexo 3: Que comprendido en los Anexos 3A Recursos Fiscales y Participaciones a Municipios y Anexo 3B Recursos Federales previstos a distribuir por Municipios.

IV. Anexo 4: Ramo 29, comprendidos en los Anexos 4.A. Inversiones Financieras para el Fortalecimiento Económico y 4.B Recursos previstos para mezcla con programas MIPYMES. 4. C Saldo Patrimonial de los Fideicomisos Públicos del Estado.

V. Anexo 5: comprendido en los Anexos 5.A Deuda Pública, 5.B Costo de Financiamiento de la Deuda, 5.C Costo de la Deuda por tipo de Obligación y 5. D Deuda Directa, Emisiones Bursátiles-Bonos Cupón Cero y Destino.

VI. Anexo 6: Erogaciones con cargo a las Aportaciones Federales Ramo 33.

VII. Anexo 7: Montos para procedimientos de adjudicación de Obra Pública, Adquisiciones, Arrendamientos y Prestación de Servicios.

VIII. Anexo 8: Comprendido en los Anexos 8.A Clasificación Económica; 8.B Clasificación Económica por Tipo de Gasto y Fuente de Financiamiento.

IX. Anexo 9: Clasificación Funcional.

X. Anexo 10: Ejes Estratégicos.

XI. Anexo 11: Clasificación Económico Administrativa del Gasto Estatal Ramo y Capítulo, por dependencias, entidades paraestatales y unidades responsables.

XII. Anexo 12: Instancia en materia de conflicto laboral denominado Tribunal de Conciliación y Arbitraje del Estado de Campeche.

XIII. Anexo 13: Comprendidos en los Anexos, Organismos Descentralizados e Institutos Educativos Autónomos: 13.A Clasificación Económica Administrativa Gasto Estatal por capítulo y entidad transferida 13.B Clasificación Económica Administrativa Gasto Estatal a ejercer por entidad y capítulo, y 13.C Clasificación por objeto de Gasto del Recurso Estatal a las Entidades a nivel de capítulo, concepto y partida genérica.

XIV. Anexo 14: Subsidios, Transferencias, Donativos y Otras Ayudas.

XV. Anexo 15: Programas de Aportaciones Etiquetadas y Convenios: Clasificación por fondo y capítulo de gasto transferido.

XVI. Anexo 16: Comprendido en los Anexos: 16.A Plazas Presupuestadas de los Poderes del Estado y de la Administración Pública Estatal y 16.B Analítico de Plazas de la Administración Pública Estatal.

XVII. Anexo 17: Analítico de Plazas de la Administración Pública Estatal. Organismos Autónomos e Institutos Educativos Autónomos.

XVIII. Anexo 18: Plazas Presupuestadas de la Administración Pública Estatal con cargo a los recursos de los fondos de Aportaciones Federales de conformidad con la Ley de Coordinación Fiscal. 18. A Desglose de Plazas del Magisterio Estatal y Federal.

XIX. Anexo 19: Tabuladores de Puestos y Sueldos: I Poder Ejecutivo del Estado de Campeche, Dependencias y Entidades: Nómina General Mensual II. Poder Legislativo del Estado de Campeche, III. Poder Judicial del Estado de Campeche y IV. Organismos Públicos Autónomos.

XX. Anexo 20: Comprendidos en los Anexos 20.A Presupuesto por Programas Presupuestarios para Resultados, Clasificación Programática, 20.B Presupuesto por Programas Presupuestarios y Fuente de Financiamiento y 20.C Presupuesto por Programas Presupuestarios para resultados Programas Incorporados por Gasto Programable y No Programable.

XXI. Anexo 21: ISSSTECAM cuotas obrero-patronal e intereses de préstamos a cargo de los sujetos obligados por la Ley.

XXII. Anexo 22: Programas con recursos concurrentes por orden de Gobierno.

XXIII. Anexo 23: Gasto total en su Clasificación Administrativa y Fuente de Financiamiento.

XXIV. Anexo 24: Gasto por Fuente de Financiamiento.

XXV. Anexo 25: Erogaciones para la Igualdad entre Mujeres y Hombres.

XXVI. Anexo 26: Recursos para la Atención de Niñas, Niños y Adolescentes.

XXVII. Anexo 27: Erogaciones para la protección de los Derechos Humanos.

XXVIII. Anexo 28: Indicadores de Gasto.

XXIX. Anexo 29: Clasificación Administrativa por Sector (Sector Público).

XXX. Anexo 30: Clasificación por Objeto del Gasto del Poder Legislativo.

XXXI. Anexo 31: Clasificación por Objeto del Gasto del Poder Judicial.

XXXII. Anexo 32: Clasificación por Objeto del Gasto de los Organismos Públicos Autónomos.

XXXIII. Anexo 33: Calendario Presupuestal de Ministraciones Mensuales que se Asignan a los Partidos Políticos.

Listado de Programas, así como sus indicadores estratégicos y de gestión aprobados. Información contenida en el siguiente anexo:

XXXIV. Anexo 34. comprendidos en los Anexos 34.A Listado de Programas Presupuestarios y 34.B Indicadores Estratégicos y de Gestión.

La aplicación de los recursos conforme a las clasificaciones administrativa, funcional, programática, económica y, en su caso, geográfica y sus interrelaciones que faciliten el análisis para valorar la eficiencia y eficacia en el uso y destino de los recursos y sus resultados, de acuerdo con el CONAC. Información contenida en el siguiente anexo:

XXXV. Anexo 35. comprendidos en los anexos, Estado Analítico del Presupuesto de Egresos: 35.A Clasificación por Objeto del Gasto (Capítulo y Concepto), 35.B Clasificación Económica (por Tipo de Gasto), 35.C Clasificación Administrativa: Ramo, Entidad, Sector y Subsector, 35.D Clasificación Funcional (Finalidad y Función), 35.E Gasto por Categoría Programática, 35.F Programa y Proyectos de Inversión.

Formatos a que hace referencia la Ley de Disciplina Financiera de las Entidades Federativas y los Municipios, información contenida en los siguientes Anexos:

XXXVI. Anexo 36. Los Objetivos Anuales, Estrategias y Metas 2020.

XXXVII. Anexo 37. Formato7b Proyecciones de Egresos.

XXXVIII. Anexo 38. Descripción de los Riesgos Relevantes para las Finanzas Públicas, incluyendo los montos de deuda contingente, acompañados de propuestas de acción para enfrentarlos.

XXXIX. Anexo 39. Formato 7d. Resultados de Egresos.

XL. Anexo 40. Informe sobre Estudios Actuariales.

CAPÍTULO III
De la Igualdad entre Mujeres y Hombres

Artículo 3. Los recursos considerados en la presente Ley serán identificados de aquellos que se destinen bajo la perspectiva de género, entendiéndose ésta como la visión científica, analítica y política sobre las mujeres y los hombres, en que se propone la eliminación de las causas de opresión de género como la desigualdad, injusticia y jerarquización de las personas basadas en el género; promueve la igualdad entre los géneros a través de la equidad, el desarrollo y el bienestar de las mujeres, contribuye a construir una sociedad en la cual, las mujeres y los hombres tengan el mismo valor, igualdad de derechos y oportunidades para acceder a los recursos económicos y a la representación política y social en los ámbitos de toma de decisiones.

Artículo 4. Los recursos para llevar a cabo los programas y la implementación de las acciones que se deriven de la Ley para la Igualdad entre Mujeres y Hombres del Estado de Campeche, se ejercerán mediante la transversalidad de la perspectiva de género, que se entenderá como el proceso que permite garantizar la incorporación de las perspectivas de género, con el objetivo de valorar las implicaciones que tiene para las mujeres y los hombres cualquier acción que se programe, tratándose de legislación, políticas públicas, actividades administrativas, económicas y culturales en las instituciones públicas y privadas, mismas que para el ejercicio 2020, se cubrirán con cargo el presupuesto autorizado a las Dependencias, Entidades públicas y los poderes Ejecutivo, Legislativo y Judicial, así como de los Organismos Públicos Autónomos.

CAPÍTULO IV
Disposiciones Generales aplicables a Fideicomisos Públicos

Artículo 5. Los fideicomisos públicos constituidos por el Estado conforme a las disposiciones jurídicas aplicables solo podrán constituir, modificar o incrementar su patrimonio con la aprobación de la Secretaría.

Las Dependencias y Entidades que, en los términos de las disposiciones aplicables, coordinen los fideicomisos a que se refiere el párrafo anterior, deberán registrarlos ante la Secretaría, y deberán incluir las cuentas y subcuentas bancarias que utilicen para dichos fideicomisos, en los términos de la Ley de la Administración Pública Paraestatal del Estado de Campeche.

Las Dependencias y Entidades sólo podrán otorgar recursos públicos estatales a fideicomisos, mandatos y contratos análogos a través de las partidas específicas que para tales fines existan, previa autorización de la Secretaría y de la Secretaría de Planeación, esta última sólo cuando vayan a ser aplicados a programas de inversión pública.

El Ejecutivo Estatal, por conducto de la Secretaría, podrá fusionar, modificar, extinguir o liquidar los fideicomisos estatales o cesar la participación del Estado en los de naturaleza federal o municipal, cuando así convenga al interés público.

Los integrantes de los Comités Técnicos de los Fideicomisos serán los responsables de las instrucciones, aprobaciones y resoluciones que emitan en el ejercicio de las atribuciones que les competan.

CAPÍTULO V
De los Fideicomisos Públicos con Estructura Orgánica

Artículo 6. Los montos previstos en el Ramo 29, conceptualizado así en la presente Ley, contemplados para los Fideicomisos: Inversión del 2% Sobre Nómina, Fondo Campeche y Fondo de Fomento Agropecuario del Estado de Campeche, se distribuyen en el Anexo 4.A.

Los precitados Fideicomisos remitirán a la Secretaría y a la Contraloría los presupuestos de egresos que autoricen sus respectivos Comités Técnicos para el ejercicio fiscal 2020, a más tardar el día 31 de enero del mismo año.

La cantidad asignada al Fondo Campeche incluye el monto correspondiente al Fondo Estatal de Fomento Industrial del Estado de Campeche que se destinará para proyectos productivos y de impacto social que respondan a las expectativas específicas en materia de desarrollo e inclusión social, y fomentar con ello el autoempleo y la consolidación de proyectos productivos de sectores de la población que no tienen acceso a los servicios financieros convencionales.

El monto asignado al de Inversión del 2% sobre Nómina por $18’000,000, contempla la cantidad de $10’000,000, del Programa para el Desarrollo de Empresas en el Estado, conforme al Anexo 4.B**.**

CAPÍTULO VI
De los Fideicomisos Públicos sin Estructura Orgánica y demás Fondos Públicos

Artículo 7. El fideicomiso público sin estructura orgánica, denominado “Fondo de Desastres Naturales del Estado de Campeche” tiene el objetivo de provisionar recursos para destinarse, en primer término, a llevar a cabo obras y acciones de reconstrucción de infraestructura estatal aprobadas en el marco de las reglas generales del Fondo de Desastres Naturales. En caso de existir remanentes en el Fondo, dichos recursos podrán destinarse a acciones de prevención y mitigación de desastres naturales. Lo anterior, de acuerdo con lo previsto en la Ley de Disciplina Estatal.

El fideicomiso no tendrá el carácter de entidad paraestatal en términos de la Ley Orgánica de la Administración Pública del Estado de Campeche. Para su operación, el fideicomiso observará lo establecido en las reglas de operación del mismo, que para tal efecto emita la Secretaría; así como, demás normativa aplicable en la materia. A este Fondo se destinará un monto de $13’014,839.

Artículo 8. Esta Ley prevé los siguientes Fondos:

I. Fondo Ambiental para el Estado de Campeche, es un instrumento económico para la conservación de los recursos naturales, aplicará su patrimonio con los ingresos que se enlistan en el artículo 17 del Acuerdo de su creación;

II. Fondo Estatal para la Promoción Cultural, es un instrumento financiero de desarrollo y promoción del patrimonio cultural y artístico, aplicará su patrimonio con los recursos y aportaciones establecidos en la Ley de Desarrollo Cultural del Estado de Campeche;

III. Fondo para el Otorgamiento de Pensiones a Beneficiarios de Integrantes de las Instituciones de Seguridad Pública del Estado e Integrantes de las Fuerzas Armadas de México, a que hace referencia la Ley para el Otorgamiento de Pensiones a Beneficiarios de Integrantes de las Instituciones de Seguridad Pública del Estado e Integrantes de las Fuerzas Armadas de México fallecidos en cumplimiento de su deber dentro del territorio del Estado de Campeche, se le destina un monto de $1'125,000;

IV. Fondo de Justicia para las Víctimas que se integrará, conformará y constituirá de conformidad con la Ley que establece el Sistema de Justicia para las Víctimas del Estado de Campeche y la Ley General de Víctimas;

V. Fondo para Inversión Pública Productiva del Estado de Campeche para el Ejercicio Fiscal 2019 y a más tardar para el ejercicio fiscal inmediato siguiente 2020 constituido por el Ejecutivo del Estado, es un instrumento financiero del Estado de Campeche, que tiene por objeto ejecutar acciones, autorizar, aplicar, ejercer y prever recursos que serán destinados a la inversión pública productiva, en cumplimiento del artículo 14 fracción II, inciso a) de la Ley de Disciplina Financiera para las Entidades Federativas y los Municipios, que se integra con los recursos que durante el ejercicio fiscal 2019 se hayan obtenido en exceso de los aprobados en la Ley de Ingresos del Estado de Campeche para el Ejercicio Fiscal 2019, estos recursos podrán ser ejercidos durante el ejercicio fiscal 2019 y a más tardar en el ejercicio fiscal inmediato siguiente de 2020; y

VI. El Fondo para Inversión Pública Productiva del Estado de Campeche para el Ejercicio Fiscal 2020 y a más tardar para el ejercicio fiscal inmediato siguiente 2021 será el que constituya el Ejecutivo del Estado para ejecutar acciones, autorizar, aplicar, ejercer y prever recursos que serán destinados a la inversión pública productiva, en cumplimiento del citado artículo 14 fracción II, inciso a) de la Ley de Disciplina Financiera para las Entidades Federativas y los Municipios, que se integrará con los recursos que durante el ejercicio fiscal 2020 se vayan obteniendo en exceso de los aprobados en la Ley de Ingresos del Estado de Campeche para el Ejercicio Fiscal 2020, estos recursos podrán ser ejercidos durante el ejercicio fiscal 2020 y a más tardar en el ejercicio fiscal inmediato siguiente de 2021.

TÍTULO SEGUNDO
Del Municipalismo

CAPÍTULO ÚNICO
De los Recursos Federales y Estatales transferidos a los Municipios

Artículo 9. Las erogaciones del Fondo Municipal de Participaciones se constituyen con los porcentajes de participaciones federales en los términos de la Ley de Coordinación Fiscal y serán ministrados a los Municipios de conformidad con lo que establece la Ley del Sistema.

De los ingresos que perciba el Estado provenientes del Fondo de Extracción de Hidrocarburos se distribuirá a los Municipios el porcentaje establecido en la Ley del Sistema atendiendo a las reglas y criterios contenidos en la citada Ley.

Artículo 10. Los recursos correspondientes al apoyo estatal a las Juntas, Comisarías y Agencias Municipales que no forman parte del Fondo Municipal de Participaciones, los enterará el Estado mensualmente a cada una de las Juntas, Comisarias y Agencias Municipales a través de los HH. Ayuntamientos, quienes a su vez lo enterarán dentro de los dos días siguientes al en que reciban los recursos a las citadas instancias municipales, sin más limitaciones ni restricciones, incluidos los de

carácter administrativo. Para esos efectos, los Municipios deberán abrir una cuenta bancaria específica en la que el Estado hará los depósitos respectivos. No procederán anticipos con cargo a este apoyo. Estos recursos no sustituyen, ni compensan las participaciones en ingresos federales previstas en la Ley del Sistema. La documentación comprobatoria original correspondiente al ejercicio de estos recursos deberá ser conservada por los ejecutores del gasto e identificada con la leyenda: "Apoyo Estatal". La creación de nuevas Juntas, Comisarias y Agencias Municipales, no implicará incremento en sus recursos asignados por parte del Estado.

En el ejercicio de los recursos que constituyen el apoyo, las Juntas Municipales deberán justificar y comprobar sus gastos ante el H. Ayuntamiento del que dependan por conducto de su órgano interno de control, debiéndolo hacer de manera mensual, entendiéndose por justificación la orden de pago y, por comprobación el recibo o factura que expida el interesado, los que deberán reunir los requisitos fiscales respectivos.

No procederá la entrega de ministraciones subsecuentes cuando la Junta Municipal, no cumpla con la justificación y comprobación del gasto correspondiente a dos o más ministraciones mensuales, caso en el cual, el H. Ayuntamiento del Municipio que corresponda, deberá comunicarlo a la Secretaría y a la Contraloría para su conocimiento, solicitándole a la primera, la suspensión del otorgamiento del apoyo hasta que el propio H. Ayuntamiento del Municipio de que se trate, reciba la justificación y comprobación del ejercicio de los gastos, a efecto de poder continuar con las siguientes ministraciones. Del mismo modo procederá la suspensión de las ministraciones de este apoyo cuando el mismo sea canalizado a fines distintos de los señalados por este artículo.

El 75 % de los recursos de este Apoyo se destinarán exclusivamente al financiamiento de obras y servicios públicos a que se refiere el Artículo 115 de la Constitución Política de los Estados Unidos Mexicanos y la Ley Orgánica de los Municipios del Estado de Campeche, así como a inversiones que beneficien directamente a las comunidades donde ejerzan su jurisdicción las Juntas Municipales. El 25% restante de los recursos de este Apoyo podrán aplicarlo a gasto corriente. El control, supervisión e inspección del manejo de los recursos a que se refiere este artículo quedarán a cargo de las autoridades de control y supervisión interna de los HH. Ayuntamientos.

Los recursos que conforman este Apoyo no pierden su naturaleza estatal, por lo que el Ejecutivo del Estado podrá en cualquier tiempo determinar la forma en que deberá invertirse este apoyo, pudiendo la Contraloría, independientemente de lo dispuesto en el párrafo anterior, efectuar visitas de inspección y acciones de auditoría y supervisión.

Estos recursos, dada su naturaleza de Apoyo Estatal, son diferentes e independientes de los recursos establecidos en el artículo 12 de la Ley del Sistema; en consecuencia, los HH: Ayuntamientos de los Municipios deberán contabilizarlos de manera específica y por separado de éstos últimos.

En las cuentas públicas municipales deberá incluirse la administración y ejercicio de los recursos que constituyen este apoyo, correspondiendo a la Auditoría Superior del Estado su fiscalización.

Las autoridades municipales que incurran en responsabilidades civiles, penales o administrativas con motivo de la desviación de los recursos a que se refiere este artículo, serán sancionadas en términos de la legislación en materia de responsabilidades administrativas de los servidores públicos y demás disposiciones aplicables.

Artículo 11. El Programa de Inversión denominado: "Fondo de Fortalecimiento para Inversión Pública Productiva", es con destino a todas las juntas municipales, el Estado enterará a cada una de las juntas municipales a través de los HH. Ayuntamientos, quienes a su vez lo enterarán dentro de los dos días hábiles siguientes al en que reciban los recursos a las citadas juntas municipales, sin más limitaciones ni restricciones, incluyendo los de carácter administrativo. Estos recursos no sustituyen, ni compensan las participaciones en ingresos federales previstas en la Ley del Sistema. La documentación comprobatoria original correspondiente al ejercicio de este Programa, deberá ser conservada por los ejecutores del gasto e identificada con la leyenda: Programa de Inversión: "Fondo de Fortalecimiento para Inversión Pública Productiva".

La Secretaría iniciará la ministración de recursos, una vez que el expediente técnico por proyecto de cada una de las Juntas Municipales sea presentado por el H. Ayuntamiento y aprobado por el área competente de la Secretaría; obligándose a informar trimestralmente por conducto del H. Ayuntamiento a la Secretaría sobre el ejercicio, aplicación y destino de los recursos entregados, y avances físico-financieros de las obras; deberá llevar sus registros conforme a la Ley General de Contabilidad Gubernamental.

Estos recursos serán transferidos por la Secretaría a las Juntas a través de los Municipios previa celebración de convenios de coordinación en materia de transferencias y aplicación de recursos. La radicación de estos recursos deberá hacerse en las cuentas específicas que los Municipios aperturen y la transferencia generará para la Secretaría los momentos contables de gasto devengado, ejercido y pagado.

En el caso de que la Junta Municipal tenga algún motivo que imposibilite su ejecución por parte de ella, podrá solicitar al Municipio para que, en su nombre y representación ejerza esos recursos asumiendo las obligaciones que en el Convenio se señalen a la Junta Municipal, debiendo llevar a cabo todas las acciones y destinos ya señalados dentro de la jurisdicción territorial de la Junta Municipal.

El 100 % de los recursos de este Fondo constituyen un subsidio estatal que se destinarán exclusivamente como Gasto Etiquetado a Inversión Pública Productiva.

Artículo 12. En el caso de los recursos financieros que provengan de programas, subsidios, transferencias, reasignaciones o de cualquiera otra fuente de naturaleza federal o, en su caso, estatal, que se les otorguen a los Municipios para su ejercicio, corresponderá a éstos la comprobación respectiva en términos de las disposiciones fiscales y administrativas que los regulen; deberán proporcionar a la Secretaría y a la Contraloría toda la documentación que éstas le requieran, dentro de los términos y plazos que se les señalen.
Estos recursos serán transferidos por la Secretaría a los Municipios a través de convenios de coordinación en materia de transferencias y aplicación de recursos. La radicación de estos recursos deberá hacerse en las cuentas específicas que los Municipios aperturen y la transferencia generará para la Secretaría los momentos contables de gasto devengado, ejercido y pagado.

Artículo 13. El Estado a través de la Secretaría, dependiendo de su disponibilidad financiera y presupuestal, podrá otorgar apoyos adicionales a los recursos previstos en esta Ley para los Municipios, en la proporción que éstos demuestren el mayor esfuerzo, eficiencia y crecimiento recaudatorio en los impuestos y derechos de su competencia, actualización constante a valores de mercado de sus tasas y tarifas, aplicación de sus recursos en mayores gastos de inversión en obra y acciones de beneficio y alcance a todos los habitantes de sus respectivos Municipios, y que presenten fehacientemente efectuar de manera selectiva y constante la mayor reducción de su gasto corriente. No procederán estos apoyos adicionales ni ampliaciones en los casos en que el destino sea para cubrir obligaciones, indemnizaciones, reparaciones de daño, laudos y resoluciones definitivas emitidas por autoridades jurisdiccionales; en consecuencia, tales requerimientos presupuestarios deberán ser cubiertos por el Municipio o Junta Municipal con cargo a los recursos propios que le correspondan y que sean de libre administración hacendaria municipal.

TÍTULO TERCERO
Convenios y demás documentos Contractuales

CAPÍTULO I
Disposiciones Generales aplicables a documentos Contractuales

Artículo 14. Los convenios y demás documentos contractuales se suscribirán con vigencia anual, salvo las excepciones que ésta u otras leyes establezcan, deberán precisar al Ejecutor de Gasto de los

recursos y no procederá la renovación automática; además, atenderán a lo convenido en el calendario de ejecución establecido en el convenio o documento contractual respectivo, debiendo sujetarse a la verificación previa condicionada por el artículo 45 de la Ley de Disciplina Estatal.

En el caso de que no sea posible especificar al Ejecutor de Gasto deberán celebrarse convenios interinstitucionales de delimitación de competencias entre las Dependencias de la administración pública estatal, en su caso, con la participación de las Entidades paraestatales que correspondan para determinar la instancia ejecutora de los recursos. Del mismo modo podrá procederse, en los supuestos de modificación a compromisos de la competencia de las Dependencias y Entidades que provengan de convenios en los cuales no se haya podido establecer el alcance de los mismos.

CAPÍTULO II
Autorizaciones para la cerebración de Convenios de Coordinación y Contratos

Artículo 15. Se autoriza al Ejecutivo del Estado, por conducto de la o el Secretario o las o los Secretarios del ramo a que el asunto o asuntos competan y, a los Municipios por conducto de las o los presidentes, las o los secretarios y las o los tesoreros de sus respectivos HH. Ayuntamientos, a celebrar Convenios de Coordinación Hacendaria en materia de gasto, con el propósito de que los Municipios ejerzan recursos que el Gobierno Federal transfiera al Estado, por cualquier medio para un fin específico o, en su caso para colaborar en alguna de sus actividades, los cuales podrán tener la vigencia que establezca el Gobierno Federal.

Artículo 16. Se autoriza al Ejecutivo del Estado, por conducto de la Secretaría, para que celebre en representación del Estado, Convenios de Coordinación en Gasto Público con los Municipios que así lo decidan y, previa aprobación de sus HH. Ayuntamientos, que permitan la constitución de un Fondo de Reserva para el Pago de Aguinaldos a los Trabajadores Municipales y cuya vigencia, no deberá ser más allá de la fecha en que concluya la administración municipal. Los Municipios que opten por celebrar dichos Convenios deberán indicar, el monto a provisionar durante el ejercicio correspondiente al pago de aguinaldos, el cual deberá ser actualizado en cada ejercicio posterior, de acuerdo con los términos del Convenio respectivo. Asimismo, los Municipios deberán autorizar la afectación de sus Ingresos Federales por parte del Estado, para realizar el provisionamiento mensual correspondiente a la Reserva para el Pago de Aguinaldos a los Trabajadores Municipales, hasta por el monto indicado en el Convenio, en cantidades mensuales iguales a lo largo del ejercicio fiscal correspondiente. En la primera semana de diciembre de cada año, el Estado transferirá a los Municipios que hayan celebrado el Convenio, los recursos afectados, incluyendo los rendimientos obtenidos. Lo anterior, con excepción del ejercicio en el cual concluyan las administraciones municipales, en cuyo caso, el Estado podrá entregar la parte proporcional de los recursos acumulados por el periodo correspondiente de la administración saliente, con el objetivo de que los Municipios paguen con dichos recursos la parte proporcional de aguinaldos que le corresponde a los trabajadores municipales. En ningún caso, los recursos provisionados en el Fondo en cuestión deberán ser destinados a otro fin distinto que no sea el pago de aguinaldos a los trabajadores municipales.

Artículo 17. Se autoriza al Ejecutivo del Estado, por conducto de la Secretaría y Secretarías del ramo a que el asunto o asuntos competan, a celebrar contratos de cesión de derechos de cobro de conformidad con lo establecido por el artículo 47 de la Ley de Obras Públicas y servicios relacionados con las mismas, y en el contrato de cadenas productivas que tenga celebrado con Nacional Financiera, S.N.

TÍTULO CUARTO
De las Transferencias Federales Etiquetadas

CAPÍTULO ÚNICO
De las Aportaciones Federales

Artículo 18. Las erogaciones con cargo a las aportaciones previstas en el Capítulo V de la Ley de Coordinación Fiscal que recibe el Estado, se incluyen en el Anexo 6 de esta Ley y están sujetas a los montos establecidos y aprobados en el Presupuesto de Egresos de la Federación para el ejercicio fiscal 2020, así como a los ordenamientos legales correspondientes, y podrán variar de conformidad con los mismos en el caso del Fondo de Aportaciones Múltiples en lo relativo a infraestructura básica y superior y del Fondo de Aportaciones para la Seguridad Pública.

Las Dependencias y Entidades, así como los Municipios, destinarán estos recursos a los fines establecidos en la Ley de Coordinación Fiscal y serán administrados y ejercidos de conformidad con la legislación estatal aplicable o cualquier otra disposición jurídica administrativa de carácter local.

Los recursos a que se refiere este artículo serán ministrados a las siguientes instancias ejecutoras: Fondo I (FONE), a la Secretaría de Educación; Fondo II (FASSA) al Instituto de Servicios Descentralizados de Salud Pública del Estado de Campeche (INDESALUD); Fondo III (FAIS), a las Dependencias, Entidades y Municipios de la Entidad según competa; (FISE) a las Dependencias y Entidades según competa; (FISM) a los Municipios de la Entidad; Fondo IV (FORTAMUN), a los Municipios de la Entidad; Fondo V (FAM) a los Organismos Descentralizados según competa; Asistencia Social, al Sistema para el Desarrollo Integral de la Familia del Estado de Campeche (DIF); Infraestructura Educativa Básica, al Instituto de la Infraestructura Física Educativa del Estado de Campeche (INIFEEC); Infraestructura Educativa Superior, a Universidades; Fondo VI (FAETA), a los Organismos Descentralizados según competa; Educación Tecnológica, al Colegio de Educación Profesional Técnica del Estado de Campeche (CONALEP); Educación de Adultos, al Instituto Estatal de la Educación para los Adultos del Estado de Campeche (I.E.E.A.); Fondo VII (FASP), a las Dependencias y Entidades que tengan a su cargo la aplicación de los recursos conforme a los Programas Estatales de Seguridad Pública, derivados del Programa Nacional de Seguridad Pública; Fondo VIII (FAFEF), a las Dependencias, Entidades y Municipios, según competa; y Diversos Convenios Federales, a las Dependencias, Entidades y Municipios, según competa.

TÍTULO QUINTO
De los Lineamientos Generales para el Ejercicio Fiscal

CAPÍTULO I
Ejercicio del Gasto Público

Artículo 19. Los recursos económicos de que dispongan el Estado y sus Municipios, se administrarán con eficiencia, eficacia, economía, transparencia y honradez para satisfacer los objetivos a los que están destinados, con base en lo siguiente:

I. Priorizar la asignación de los recursos a los programas, obras y acciones de alto impacto y beneficio social que incidan en el desarrollo económico y social;
II. Garantizar la elevación de los niveles de calidad de vida en la población;
III. Identificación de la población objetivo, procurando atender a la de menor ingreso;
IV. Consolidar la estructura presupuestaria que facilite la ejecución de los programas; y
V. Afianzar un presupuesto basado en resultados.

La Secretaría podrá efectuar los pagos a las Dependencias de la Administración Pública del Estado como lo establece el artículo 30 de la Ley de Disciplina Estatal o, ministrarlo a las Dependencias de conformidad con la disponibilidad financiera, a efecto de que estas manejen directamente los fondos y demás recursos presupuestales que les correspondan y hagan sus pagos mediante sus propias coordinaciones administrativas u otras unidades que se encuentren dentro de sus respectivas estructuras administrativas; bajo esta modalidad, las dependencias en el ejercicio del gasto deberán cumplir con todo el marco jurídico aplicable a su ejercicio y serán directamente responsables de su correcto ejercicio, administración, justificación, comprobación y aplicación.

En el ejercicio de sus presupuestos, las Dependencias y Entidades comprendidas en el Presupuesto de Egresos del Estado para el año 2020, se sujetarán estrictamente a la presupuestación calendarizada de gasto que les apruebe la Secretaría, dichos calendarios deberán comunicarse a más tardar a los treinta días hábiles posteriores a la fecha de publicación de esta Ley, y deberá considerarse que el techo financiero esté sujeto a la disponibilidad financiera de los ingresos fiscales que se vayan obteniendo en el periodo de vigencia de esta Ley, por lo que es importante conducirse de manera conservadora y responsable en el ejercicio del gasto.

De conformidad con lo establecido en el artículo 44 de la Ley de Disciplina Estatal, la Secretaría únicamente podrá fungir como ejecutor de gasto en el ejercicio de su propio presupuesto destinado a su operatividad administrativa.

Los Poderes, así como los titulares de los Organismos Públicos Autónomos, en el ejercicio de sus presupuestos aprobados en el ámbito de sus respectivas competencias, observarán en lo que les sea aplicable, lo dispuesto en el presente Título.
Las solicitudes para el ejercicio de los recursos que se efectúen ante la Secretaría deberán contener la firma electrónica de la instancia solicitante, emitida por el Servicio de Administración Fiscal del Estado de Campeche como autoridad certificadora, en términos de lo establecido por el artículo 22 de la Ley de Firma Electrónica Avanzada y Uso de Medios Electrónicos del Estado de Campeche.

Las solicitudes de adecuación presupuestal serán resueltas por medio de notificaciones electrónicas en el Sistema Integral de Armonización Contable para el Gobierno del Estado de Campeche (SIACAM), en los términos que establezca la Secretaría. Se considerarán notificadas las instancias solicitantes de estos trámites a los tres días naturales de haberse emitido la notificación electrónica en el sistema en mención.

Para efectos de lo establecido en el artículo 45 de la Ley de Disciplina Estatal, los oficios de autorización y aprobación para la realización de inversión pública productiva que emita la Secretaría de Planeación serán exclusivamente cuando su fuente de financiamiento sea a través de Transferencias Federales Etiquetadas definidas en la fracción XL del artículo 2 de la Ley de Disciplina Financiera de las Entidades Federativas y los Municipios. Del mismo modo deberán emitirse los oficios de autorización y aprobación por parte de la Secretaría de Planeación en el caso de obras de infraestructura y bienes muebles e inmuebles financiables con ingresos de libre disposición.

Artículo 20. Los Ejecutores de Gasto deberán gestionar ante la Secretaría y a través de los medios electrónicos implementados para tal fin, la solicitud de los recursos que se consignan en el presupuesto. En el caso de que estos Ejecutores de Gasto no remitan sus solicitudes de recursos dentro de los plazos establecidos en la normatividad aplicable, la Secretaría comunicará este hecho a la Contraloría para los efectos correspondientes a la competencia de esta última. Los Poderes, así como los Organismos Públicos Autónomos observarán esta misma disposición en el ámbito de sus respectivas competencias.

Los Ejecutores de Gasto deberán abrir cuentas bancarias productivas específicas por cada fondo, programa, subsidio o convenio, a través de las cuales se les ministren los recursos, debiendo hacerlo del conocimiento previo a la Secretaría para el efecto de la radicación de los recursos.

En las cuentas bancarias productivas específicas se manejarán exclusivamente los recursos del ejercicio fiscal respectivo y sus rendimientos, y no podrán incorporar otros recursos, ni las aportaciones que realicen, en su caso, los beneficiarios de las obras y acciones.

Los Ejecutores de Gasto que incumplan con lo establecido en este artículo se harán acreedores a las sanciones establecidas en la legislación en materia de responsabilidades administrativas correspondiente.

Artículo 21. No se podrán realizar adecuaciones a la presupuestación calendarizada de gasto que tengan por objeto anticipar o atrasar la disponibilidad de los recursos, salvo que se trate de operaciones que cuenten con la previa autorización de la Secretaría. En consecuencia, las Dependencias y Entidades deberán observar un cuidadoso registro y control de su ejercicio presupuestario, sujetándose a los compromisos reales de pago.

Artículo 22. Las ministraciones de recursos a las Dependencias y Entidades serán autorizadas, modificadas, reducidas o canceladas por la Secretaría, de conformidad con la naturaleza de los programas, metas correspondientes y necesidades del servicio público. Se podrá reservar la autorización y revocar las autorizaciones ya emitidas, cuando:

I. No envíen la información que les sea requerida, en relación con el ejercicio de sus programas y presupuestos;
II. Del análisis del ejercicio de sus presupuestos y en el desarrollo de sus programas, resulte que no cumplen con las metas de los programas aprobados o bien se detecten irregularidades en su ejecución o en la aplicación de los recursos correspondientes;
III. En el manejo de sus disponibilidades financieras, no cumplan con las normas que emita la Secretaría; y
IV. En general, no ejerzan sus presupuestos de conformidad con las disposiciones aplicables.

Artículo 23. Las asignaciones mensuales presupuestarias de recursos, de acuerdo con la calendarización a favor de las Dependencias y Entidades que, al primer día siguiente al mes que corresponda no haya sido devengado, no podrá ser ejercido, reprogramado ni otorgado vía ampliación durante todo el ejercicio fiscal y será considerado como ahorro y economía presupuestal. La Secretaría no reconocerá ningún pago que contravenga lo dispuesto en este artículo.

Cuando competa a la Secretaría de Administración, el devengo conforme a la normatividad y procedimientos de adquisición aplicable, las asignaciones presupuestarias remanentes se considerarán también ahorros y economías.

Artículo 24. En caso de que durante el ejercicio fiscal disminuyan los ingresos a que se refiere el artículo 1 de la Ley de Ingresos del Estado de Campeche para el ejercicio fiscal 2020, como consecuencia de una menor recaudación de los ingresos tributarios o de la recaudación federal participable durante el ejercicio fiscal en cuestión, por debajo de los estimados en la precitada Ley, el Ejecutivo, por conducto de la Secretaría, a efecto de cumplir con el principio de sostenibilidad del Balance Presupuestario y del balance presupuestario de recursos disponibles deberán aplicar ajustes y efectuar reducciones al Presupuesto de Egresos en los rubros de gasto en el siguiente orden:

I. Gastos de comunicación social;
II. Gasto corriente que no constituya un subsidio entregado directamente a la población, en términos de lo dispuesto por el artículo 24, fracción VII de la Ley de Disciplina Financiera de las Entidades Federativas y los Municipios, y
III. Gasto en servicios personales, prioritariamente las erogaciones por concepto de Percepciones extraordinarias.

En caso de que los ajustes anteriores no sean suficientes para compensar la disminución de ingresos, podrán realizarse ajustes en otros conceptos de gasto, siempre y cuando se procure no afectar los programas sociales.

Como consecuencia de las reducciones y/o ajustes, los Poderes, así como las Dependencias, Entidades y Organismos Públicos Autónomos harán los ajustes que correspondan a sus presupuestos, los cuales deberán realizarse en forma selectiva procurando no afectar las metas sustantivas del gasto

social y de los principales proyectos de inversión, conforme a lo establecido en la Ley de Disciplina Estatal.

Los Municipios deberán coadyuvar a través de ajustes a sus respectivos presupuestos, cuando la disminución corresponda a la recaudación federal participable y/o recaudación estatal tributaria que, por disposición expresa de la Ley, sea participable a éstos.

Artículo 25. El Ejecutivo Estatal, por conducto de la Secretaría, podrá determinar transferencias, diferimientos o cancelaciones de programas y conceptos de gasto corriente y servicios personales de las Dependencias y Entidades, cuando ello represente la posibilidad de obtener ahorros. Para la aplicación de los remanentes que se generen por tal motivo, el Ejecutivo del Estado por conducto de la Secretaría, resolverá lo conducente, y deberá dar prioridad a las Dependencias y Entidades que hubiesen generado dichos ahorros, para estimular así la productividad de las mismas.

Artículo 26. Los subsidios y transferencias previstos en este presupuesto a favor de las Dependencias, Entidades y Organismos Públicos Autónomos que no se encuentren devengados ni ejercidos al 31 de diciembre del mismo año de su otorgamiento, no podrán ejercerse; tales recursos serán considerados como ahorros y economías presupuestales. En consecuencia, las citadas Dependencias, Entidades y Organismos Públicos Autónomos deberán reintegrar el importe disponible y, en su caso, los rendimientos obtenidos a la Secretaría dentro de los primeros cinco días hábiles siguientes al cierre del ejercicio. Queda prohibido el establecimiento de fondos de contingencias o con cualquiera otra denominación que tengan como propósito evitar el reintegro de recursos no devengados al final del ejercicio fiscal.

Queda prohibido realizar erogaciones al final del ejercicio con cargo a ahorros y economías del presupuesto que tengan por objeto evitar la concentración de recursos a que se refiere este artículo.

La Secretaría queda facultada para crear las provisiones o pasivos que representen compromisos de gasto, adquisiciones devengadas, la construcción de obras públicas, y pedidos debidamente fincados a proveedores de bienes o servicios.

Artículo 27. Los recursos que recauden las Entidades por cualquier concepto deberán ser registrados en la contabilidad respectiva, reportados a la Secretaría mensualmente dentro de los diez primeros días del mes siguiente a su cobro, conjuntamente con los respectivos folios de los recibos expedidos, y ejercidos conforme al presupuesto autorizado por su correspondiente Junta de Gobierno. Por cada cobro que realicen las Entidades deberán expedir recibo oficial o comprobante fiscal digital que reúna los requisitos que establezcan las leyes fiscales.

Artículo 28. No se autorizarán ampliaciones líquidas a este presupuesto salvo lo dispuesto para el caso de asignación de recursos extraordinarios de aplicación a proyectos de inversión, o a programas y proyectos prioritarios y estratégicos del Gobierno Estatal, regulados en esta Ley.

Las Entidades, por conducto de sus Juntas de Gobierno, podrán autorizar adecuaciones a sus presupuestos sin requerir la autorización de la Secretaría, siempre y cuando no rebasen el techo global de su flujo de efectivo aprobado en el Presupuesto de Egresos.

Artículo 29. El Ejecutivo del Estado, por conducto de la Secretaría, resolverá sobre las erogaciones adicionales que se presenten en el ejercicio del presupuesto.

CAPÍTULO II
Obligaciones que deriven de esquemas de Asociaciones Público-Privadas y Contratos Plurianuales

Artículo 30. Los esquemas de asociaciones público- privadas se regirán por la Ley de la materia.

En el presente ejercicio fiscal, el Poder Ejecutivo no tiene obligaciones de pago en materia de Asociaciones Público Privadas, por lo que el presente presupuesto no tiene contemplado recursos para cubrir obligaciones financieras derivadas de dichos tipos de contrato.

Artículo 31. Para el caso de contratos plurianuales, que no constituyen esquemas de asociaciones público-privadas y que no rebasen el periodo constitucional de la presente administración gubernamental en curso, asciende a la cantidad de $26'445,572.48, derivados del contrato de videocámaras No. 013/2017; y por la contratación para la adquisición de placas vehiculares, $31'302,977.

Para la contratación plurianual que no constituye esquema de asociación público privada, en cumplimiento del título de concesión otorgado por el Gobierno Federal al Estado de Campeche en fecha 15 de diciembre de 2016, por servicio de telecomunicaciones para la nueva plaza de cobro y servicios conexos del nuevo Puente de jurisdicción federal de 3.222 Km. con origen en Isla de Carmen y terminación en Isla Aguada en el municipio de Carmen por un monto hasta de $10'857,500 para un periodo de 36 meses contados a partir de la fecha de celebración del contrato respectivo previo procedimiento de licitación pública conforme al marco jurídico aplicable.
Del mismo modo para la contratación plurianual que no constituye esquema de asociación público privada para la contratación de arrendamiento de kioskos electrónicos multiservicios con innovación tecnológica para el cobro de contribuciones por un monto hasta de $7'516,800 para un periodo de 36 meses contados a partir de la fecha de celebración del contrato respectivo previo procedimiento de licitación pública conforme al marco jurídico aplicable.

CAPÍTULO III
Disposiciones de Austeridad, Ajuste del Gasto Corriente, Mejora y Modernización de la Gestión Pública

Artículo 32 Las Dependencias y Entidades deberán sujetarse a criterios de racionalidad, austeridad y selectividad, así como reducir al mínimo indispensable las erogaciones por los conceptos que a continuación se enlistan:

- **I.** Gastos de ceremonial y de orden social que podrá ser ejercido por la Secretaría a instrucción del Ejecutivo del Estado, independientemente de que le sea afectable a las Dependencias y Entidades que lo tengan en sus presupuestos;
- **II.** Comisiones personales al extranjero, congresos, convenciones, festivales y exposiciones;
- **III.** Contratación de asesorías, consultorías, estudios e investigaciones;
- **IV.** Difusión de actividades, tanto en medios impresos como electrónicos, sean públicos o privados. Sólo podrá contratar publicidad mediante órdenes de compra a tarifas comerciales y por conducto del área de Comunicación Social quien será la única instancia competente para ello, independientemente de que esos conceptos de gasto se afecten directamente al presupuesto de las Dependencias y Entidades; asimismo, la precitada área tendrá la responsabilidad de enviar a la Secretaría dentro de los primeros treinta días del ejercicio fiscal vigente, su calendarización y detalle del gasto anualizado. Se suspende la publicación de esquelas, felicitaciones y demás similares en medios escritos, electrónicos, radiofónicos y televisivos con excepción del Ejecutivo Estatal. Para el caso de las publicaciones de convocatorias a licitación pública, en cumplimiento a lo dispuesto en la Ley de Adquisiciones, se tramitarán de igual forma a través de la precitada área de Comunicación Social y con cargo al presupuesto de la Dependencia o Entidad requiriente de los bienes y/o servicios a contratar, ya sea que la contratación la realicen de manera directa o a través de la Secretaría de Administración;
- **V.** Viáticos y pasajes para lo cual deberán apegarse al Manual que para este efecto emite la Secretaría de Administración, así como reducir al mínimo indispensable el número de servidores públicos enviados a una misma comisión;

VI. Alimentación del personal de la Administración Pública Estatal, derivado del desempeño de sus funciones y, en el caso de que se requiera, deberá estar justificado. Los gastos de alimentación derivado de atención a servidores públicos que no formen parte de la Administración Pública Estatal, quedan restringidos, para cuya aceptación y comprobación deberán apegarse estrictamente a lo establecido en la legislación fiscal y en la normatividad establecida por la Secretaría; y

VII. Contratación de líneas telefónicas y servicios adicionales tales como internet y digitales, quedando restringidos estos servicios salvo autorización de la Secretaría de Administración; así también se deberán cancelar las líneas que no sean necesarias, y utilizar el servicio telefónico solo para fines oficiales.

Deberán favorecer el uso de medios electrónicos, red de voz, datos y video, así como sistemas y, en su caso, fomentar el uso de firma electrónica que agilice la comunicación eficiente, veraz, responsable y segura de información intrainstitucional e interinstitucional.

Se deberá preferir el uso del correo electrónico en sustitución de las comunicaciones impresas.

Artículo 33. Las y los Titulares de las Dependencias y Entidades serán responsables de reducir selectiva y eficientemente los gastos de administración, sin detrimento de la realización oportuna y eficiente de los programas a su cargo y de la adecuada prestación de los bienes y servicios de su competencia; así como de cubrir con la debida oportunidad sus obligaciones reales de pago, con estricto apego a las demás disposiciones de esta Ley y a las normas que emita la Secretaría.

Artículo 34. Las áreas administrativas de las Dependencias y Entidades deberán vigilar que las erogaciones del gasto corriente se apeguen a los presupuestos aprobados; para ello deberán establecer programas para fomentar el ahorro por concepto de energía eléctrica, combustibles, telefonía, agua potable, materiales de oficina, impresión y fotocopiado, inventarios, ocupación de espacios físicos, así como otros renglones de gasto corriente, en coadyuvancia a los Planes de Educación Ambiental diseñados para el fomento de una cultura ecológica responsable y del uso racional de los recursos disponibles.

Artículo 35. En el ejercicio del gasto de adquisiciones, las Dependencias y Entidades de la Administración Pública Estatal en el ejercicio de sus presupuestos para el año 2020 no podrán efectuar adquisiciones o nuevos arrendamientos de:

I. Bienes Inmuebles para oficinas públicas destinados a programas administrativos, con excepción de las erogaciones estrictamente indispensables para el cumplimiento de sus objetivos. En consecuencia, se deberá optimizar la utilización de los espacios físicos disponibles y el aprovechamiento de los bienes y servicios de que dispongan;

II. Vehículos terrestres, marítimos y aéreos, con excepción de aquellos necesarios para la seguridad pública, procuración de justicia, servicios de salud y desarrollo de programas productivos prioritarios y de servicios básicos o en sustitución de los que, por sus condiciones, ya no sean útiles para el servicio, o los que se adquieran como consecuencia del pago de seguros de otros vehículos siniestrados; y

III. Bienes informáticos y de telecomunicaciones, se reducirá a lo indispensable y sólo será procedente cuando cuenten con recursos presupuestarios y se derive de las necesidades básicas de Unidades Administrativas de nueva creación o se relacione directamente con las acciones de simplificación y modernización de la administración pública.

Cualquier erogación que realicen las Dependencias por los conceptos previstos en las fracciones anteriores, requerirá de la previa autorización de la Secretaría de Administración, en la forma y términos que ésta determine, condicionado a sus respectivas suficiencias presupuestarias; en ningún caso podrá

realizarse con cargo a los recursos de ahorros y economías presupuestales que haya generado la Dependencia.

Todas las Dependencias y Entidades que ejerzan su presupuesto autorizado a través de la Secretaría de Administración, deberán prever los gastos que, por concepto de publicaciones de convocatorias a licitaciones, genere el procedimiento de contratación.

En el caso de las Entidades deberán contar con la previa autorización de la Dependencia coordinadora de sector.

La omisión de las referidas autorizaciones producirá la nulidad de pleno derecho de las respectivas operaciones contractuales.

Artículo 36. Los poderes Legislativo y Judicial, así como los Organismos Públicos Autónomos, en el ámbito de sus respectivas competencias, deberán observar en lo conducente las medidas señaladas en este capítulo.

CAPÍTULO IV
De los Servicios Personales

Artículo 37. En el ejercicio de los servicios personales, los titulares de los Poderes, Dependencias, Entidades y Organismos Públicos Autónomos para el año 2020, que tengan la calidad de ejecutores de gasto, serán responsables de la estricta observancia de las disposiciones de austeridad, ajuste del gasto corriente, mejora y modernización de la gestión pública contenidas en el presente capítulo, y en el capítulo IX “De los Servicios Personales” de la Ley de Disciplina Estatal; por tal motivo, en lo conducente, y respecto de la ejecución de sus presupuestos, deberán apegarse a las normas y autorizaciones que emita la Secretaría de Administración así como:

I. En el caso del personal federalizado, con cargo a los fondos de aportaciones federales se llevarán a cabo de conformidad con la Ley de Coordinación Fiscal y demás normatividad aplicable;
II. Sujetarse a las normas que se expidan para el desempeño de comisiones oficiales de conformidad con el Manual de Procedimientos para el Trámite de Viáticos y Pasajes para las Dependencias y Entidades de la Administración Pública Estatal vigente o, en su caso, del Manual que en la materia expidan en su ámbito de competencia los Poderes y Organismos Públicos Autónomos, de conformidad con los artículos 66 y 67 de la Ley de Disciplina Estatal;
III. Respetar los recursos y las plazas autorizadas en los tabuladores de puestos y salarios en el Presupuesto de Egresos para el presente ejercicio fiscal; y
IV. No crear plazas, salvo que los ramos cuenten expresamente con recursos aprobados para tal fin en esta Ley, así como aquellas que sean resultado de la implementación de reformas a la Constitución General o nuevas Leyes Generales o reformas a las mismas.

Los servidores públicos podrán obtener ascensos de puestos que impliquen mayor responsabilidad, jerarquía y nivel salarial, únicamente cuando exista una plaza vacante y que la misma se encuentre en la estructura orgánica autorizada, mediante los procedimientos que establezca, en su caso, el Servicio Profesional de Carrera a través de la Ley de la materia.

Por lo anterior los Poderes, las Dependencias, Entidades y Organismos Públicos Autónomos se apegarán a las plazas autorizadas en los Anexos 17, 18 y 19.

Todas las contrataciones que afecten las partidas de servicios personales o que generen una relación laboral entre cualquier persona física y la Administración Pública Centralizada del Estado, deberán ser autorizadas por la Secretaría de Administración, condicionado a la suficiencia presupuestaria y disponibilidad financiera.

Las Entidades a las que hace referencia la Ley de la Administración Pública Paraestatal del Estado de Campeche y los Organismos Públicos Autónomos, deberán obtener sus propias autorizaciones de sus juntas de gobierno siempre y cuando cuenten con la suficiencia presupuestaria y financiera, para contratación laboral, con excepción de aquellas Entidades de la Administración Pública Paraestatal que por convenio se adhieran a la Secretaría de Administración para esos efectos.

Cada ente público de los señalados en la fracción IX del artículo 2 de la Ley de Disciplina Financiera de las Entidades Federativas y los Municipios, de manera particular deberán contar con sus propios sistemas de registro y control de las erogaciones de servicios personales, conforme a lo dispuesto en el artículo 13 fracción V, segundo párrafo y el artículo octavo transitorio de dicha Ley.

En el caso de las modificaciones y adiciones a los reglamentos interiores de las Dependencias y Entidades, estos una vez publicados deberán hacerlo de conocimiento a la Secretaría a más tardar 10 días posteriores a su publicación y los publicados al 30 de julio serán consideradas las modificaciones para la programación del año siguiente; los cambios después de esa fecha serán considerados en la programación posterior al siguiente año.

Artículo 38. Las plazas que durante los ejercicios fiscales 2019 y 2020 estuviesen vacantes, quedarán suspendidas; sujetándose al análisis de la Secretaría de Administración para ser autorizadas, en la forma y términos que ésta determine previa validación de la Secretaría. Lo anterior atendiendo a la Ley de Disciplina Estatal y demás disposiciones rectoras en la materia. La Secretaría de Administración podrá reasignar estas plazas en las diferentes Dependencias y Entidades, según las necesidades operativas previa autorización de la Secretaría, optimizando así los recursos para el mejor funcionamiento de la Administración Pública.

En el caso de aquellas plazas que durante los ejercicios fiscales 2020 y anteriores se encuentren vacantes y que correspondan a plazas apoyadas presupuestalmente por el Estado a través de Acuerdos del Ejecutivo o Acuerdos de Coordinación o Colaboración celebrados con Municipios, tales plazas quedarán canceladas.

Artículo 39. Los Poderes y Organismos Públicos Autónomos del Estado, en el ámbito de sus respectivas competencias, podrán autorizar el pago de estímulos por productividad, eficiencia, perseverancia, lealtad en el servicio, asistencia, puntualidad, antigüedad, calidad en el desempeño y el pago del proceso de evaluación y certificación en competencias laborales, a sus servidores públicos, bajo un esquema de asignación regulado en su correspondiente Manual de Sueldos y Prestaciones, y demás disposiciones jurídicas que emitan al respecto, siempre que esté considerado dentro de su asignación presupuestal autorizada en esta Ley, de conformidad con lo establecido en el artículo 74 de la Ley de Disciplina Estatal.

Artículo 40. Los proyectos de tabuladores de remuneraciones de los Poderes, Dependencias, Entidades y Organismos Públicos Autónomos deberán ser enviados a la Secretaría de Administración a más tardar el día 20 de septiembre de cada año con el propósito de que ésta verifique que se cumpla con lo establecido en los artículos 127 de la Constitución Política de los Estados Unidos Mexicanos y 121 de la Constitución Política del Estado de Campeche, en el sentido de que ningún servidor público podrá recibir remuneración mayor o igual a la establecida para el titular del Poder Ejecutivo del Estado y, a su vez, la remuneración de dicho funcionario no podrá ser mayor a la del Presidente de la República en el presupuesto correspondiente.

Las reducciones que deberán aplicarse a los tabuladores de remuneraciones de los servidores públicos con motivo de lo establecido en el párrafo anterior, no podrán ser considerados como ahorros presupuestales de los Ejecutores de Gasto, por lo que la Secretaría será la facultada para llevar a cabo las transferencias presupuestales acotadas y adaptadas a la necesidad real del gasto en servicios

personales. Tampoco podrán realizarse nuevas contrataciones con cargo a los recursos de estas reducciones.

Los tabuladores desglosados de remuneraciones de los servidores públicos al servicio de los Poderes, Dependencias, Entidades y Organismos Públicos Autónomos, que regirán para el ejercicio fiscal de 2020, se encuentran comprendidos en el Anexo 19 de la presente Ley; en el cual también se incluyen disposiciones específicas que son parte integrante de esta Ley.

Artículo 41. La contratación de trabajadores eventuales, previstas en este presupuesto, en ningún caso incrementarán el presupuesto regularizable para servicios personales del ejercicio fiscal inmediato siguiente, salvo en el caso, de que los servicios corresponden a procesos de participación democrática y que sean previstas específicamente para el fin en el Presupuesto de Egresos.

Para este caso, podrán celebrar contratos de prestación de servicios profesionales independientes con personas físicas con cargo al presupuesto de servicios personales, únicamente cuando se reúnan los siguientes requisitos:

I. Los recursos destinados a celebrar tales contratos deberán estar expresamente previstos para tal efecto en sus respectivos presupuestos autorizados de servicios personales.

II. Los contratos no podrán exceder la vigencia anual de cada presupuesto de egresos.

III. La persona que se contrate no deberá realizar actividades o funciones equivalentes o las que desempeñe el personal que ocupe una plaza presupuestaria.

IV. El monto mensual bruto que se pacte por concepto de honorarios no podrá rebasar los límites autorizados conforme a los tabuladores que se emitan en los términos de las disposiciones aplicables.

V. Los Ejecutores de Gasto deberán reportar en los informes trimestrales, en sus páginas de internet y la cuenta pública las contrataciones por honorarios que realicen durante el ejercicio fiscal.

CAPÍTULO V
De la Inversión Pública

Artículo 42. En el ejercicio del gasto de inversiones públicas para el año 2020:

I. Se otorgará prioridad a la terminación de los proyectos y obras vinculados a la prestación de los servicios de educación, salud, vivienda, equipamiento urbano, vías de comunicación, producción y abasto de alimentos, seguridad pública, protección civil, procuración e impartición de justicia, con especial atención de aquellos que se orienten a satisfacer las necesidades de la población de bajos ingresos.

II. Las Dependencias y Entidades sólo podrán iniciar proyectos nuevos que estén previstos en este presupuesto cuando se hayan evaluado rigurosamente sus efectos socioeconómicos y presente el expediente técnico;

III. Las Dependencias deberán observar las normas respecto a la evaluación y ejecución de los proyectos señalados en el párrafo anterior;

IV. Se deberá aprovechar la mano de obra e insumos locales y emplear al máximo la capacidad instalada productiva para abatir costos; y

V. Se deberán estimular los proyectos de coinversión con los sectores social y privado y con los gobiernos federales y municipales para la ejecución de obras y proyectos de infraestructura y de producción prioritaria, comprendida en los programas de mediano plazo y demás programas formulados con base en la Ley de Planeación del Estado de Campeche.

Artículo 43. La Secretaría emitirá las disposiciones de carácter general a que deberán sujetarse las Dependencias y Entidades respecto de las disponibilidades financieras con que cuenten durante el ejercicio presupuestario

CAPÍTULO VI
De los Subsidios, Transferencias, Donativos y Otras Ayudas

Artículo 44. El monto total de las erogaciones previstas para ayudas sociales para el ejercicio fiscal 2020 es por la cantidad de $440’991,798**.** Incluye un monto para donativos a instituciones sin fines de lucro la cantidad de $748,800. No se consideran recursos para subsidios y subvenciones en este presupuesto.

Sin excepción, todos los subsidios, transferencias, donativos, subvenciones, apoyos y ayudas estarán condicionados a la liquidez, disponibilidad financiera y presupuestal del Estado y se regularán por la Ley de Disciplina Estatal.

TÍTULO SEXTO
De la Deuda Pública

CAPÍTULO ÚNICO
De las Obligaciones, Financiamientos, Deuda Pública y Techo de Financiamiento Neto

Artículo 45. Se autoriza al Ejecutivo del Estado para realizar amortizaciones y demás pagos que correspondan a los compromisos de la deuda pública que, en su caso, contraiga o haya contraído, en términos de la Ley de Obligaciones, Financiamientos y Deuda Pública del Estado de Campeche y sus Municipios, hasta por los montos y condiciones establecidos en esa Ley o, en su caso, hasta por el monto de los ingresos excedentes derivados de ingresos de libre disposición. También podrán destinarse los recursos por la enajenación de bienes muebles e inmuebles y por los ingresos ordinarios que se obtengan por concepto de apoyos.

El Ejecutivo Estatal informará de estos movimientos al H. Congreso del Estado en los términos de la Ley de Obligaciones, Financiamientos y Deuda Pública del Estado de Campeche y sus Municipios.

Las erogaciones previstas en el Ramo 24, conceptualizado así en la presente Ley, denominada Deuda Pública, se distribuyen en los Anexos 5A, 5B, 5C y 5D.

Artículo 46. Los financiamientos contenidos en los decretos 130, 136 y 150 expedidos por la LXII Legislatura del Estado de Campeche, publicados en el Periódico Oficial del Estado los días 29 de diciembre de 2016 (tercera sección), 20 de febrero (tercera sección) y 8 de mayo de 2017 (segunda sección), respectivamente, que corresponden al Nuevo Puente de la Unidad, Eugenio Echeverría Castellot, serán la fuente de pago que correspondan a los compromisos adquiridos por el Estado en los precitados decretos, que incluyen la orden de prelación de pago a que hace referencia las Condiciones Décima Séptima con relación a la Primera y Vigésima Sexta de la Concesión otorgada por el Gobierno Federal por conducto de la Secretaría de Comunicaciones y Transportes al Gobierno del Estado de Campeche fechado el 15 de diciembre de 2016 para construir, operar, explotar, conservar y mantener un puente de 3.222 Km. de longitud, con origen en Isla del Carmen y terminación en Isla Aguada, ubicado en el Municipio de Carmen, Estado de Campeche. Para los efectos de lo establecido en los Artículos Octavo a Duodécimo del citado Decreto Número 130 que contiene todas las autorizaciones al Estado de Campeche para que negocie y acuerde todas las bases, condiciones, términos y

modalidades, convenientes o necesarios, en los convenios y demás documentos relacionados con ese Decreto, se autoriza en los términos convenidos el documento señalado en el inciso h) de la Condición DÉCIMA SEPTIMA de la mencionada Concesión Federal.

Artículo 47. Los ingresos que provengan de financiamientos para inversiones públicas productivas, deberán ser transferidos por la Secretaría a la o los Ejecutores de Gasto a través de convenios de coordinación hasta por los techos de financiamiento aprobados por el Congreso del Estado. La radicación de los recursos que efectúe la Secretaría a los Ejecutores de Gasto, en la cuenta específica que estos últimos aperturen, generará para la Secretaría los momentos contables de gasto devengado, ejercido y pagado. Los Ejecutores de Gasto deberán cumplir con todo el marco jurídico aplicable a su ejercicio y serán directamente responsables de su correcta administración, contratación, ejecución, justificación, comprobación y aplicación.

Artículo 48. El monto establecido como Techo de Financiamiento Neto tope de contratación de deuda pública para el ejercicio fiscal 2020 no podrá exceder del 15 % de los ingresos de libre disposición del Estado y se encuentra dentro del porcentaje establecido en la fracción I del artículo 46 de la Ley de Disciplina Financiera de las Entidades Federativas y los Municipios.

TÍTULO SÉPTIMO
Del Impacto Presupuestario

CAPÍTULO ÚNICO
De la Evaluación y la Estimación del Impacto Presupuestario

Artículo 49. Las Dependencias y Entidades deberán contar con un dictamen de la Secretaría sobre el impacto presupuestario de los proyectos señalados en el artículo 16 de la Ley de Disciplina Financiera de las Entidades Federativas y los Municipios, así como en el artículo 23 de la Ley de Disciplina Financiera Estatal.

Adicionalmente, los proyectos de disposiciones administrativas que así lo requieran, deberán contar con la autorización sobre la estructura orgánica u ocupacional de la Dependencia o Entidad de que se trate, que emita la Secretaría de Administración, en términos de las disposiciones aplicables.

Artículo 50. Las Dependencias y Entidades que tramiten proyectos en términos del artículo anterior, realizarán una evaluación sobre su impacto presupuestario en los términos que establezca la Secretaría.

La Secretaría será la instancia competente para emitir los Lineamientos para la Evaluación del Impacto Presupuestario de los proyectos de iniciativas de leyes o decretos y demás disposiciones administrativas.

La evaluación del impacto presupuestario considerará cuando menos los siguientes aspectos:

I. Impacto en el gasto de las Dependencias y Entidades por la creación o modificación de unidades administrativas y plazas o, en su caso, creación de nuevas instituciones;

II. Impacto presupuestario en los programas aprobados de las Dependencias y Entidades;

III. Establecimiento de destinos específicos de gasto público. En este caso, solamente podrán preverse destinos específicos en leyes fiscales;

IV. Establecimiento de nuevas atribuciones y actividades que deberán realizar las Dependencias y Entidades que requieran de mayores asignaciones presupuestarias para llevarlas a cabo; e

V. Inclusión de disposiciones generales que incidan en la regulación en materia presupuestaria.

Las Dependencias y Entidades deberán estimar el costo total del proyecto respectivo con base en los aspectos señalados en las fracciones anteriores, para lo cual podrán tomar como referencia el costo que hayan tenido reformas similares. Asimismo, señalarán si los costos serán financiados con sus propios presupuestos y sin generar presiones de gasto en los subsecuentes ejercicios fiscales. En caso de tener impacto en su presupuesto, las Dependencias o Entidades deberán señalar la posible fuente de financiamiento de los nuevos gastos en términos del artículo 25 de la Ley de Disciplina Estatal.

Artículo 51. La Secretaría, a través de la Subsecretaría de Egresos, dictaminará la estimación del impacto presupuestario de los proyectos a que se refiere el artículo anterior.

Para tal efecto, las Dependencias y Entidades presentarán a la Secretaría, por conducto de su unidad o área jurídica, la solicitud acompañada del proyecto y de la evaluación de impacto presupuestario respectiva, suscrita por los servidores públicos competentes de sus coordinaciones administrativas o sus equivalentes.

Cuando algún proyecto tenga impacto presupuestario en dos o más Dependencias o Entidades, o en una distinta de la responsable de su elaboración, las evaluaciones de impacto correspondientes deberán estar suscritas por los servidores públicos competentes de cada dependencia o entidad involucrada; el responsable de la elaboración del proyecto será el encargado de integrar las distintas evaluaciones. Lo anterior, con excepción de los proyectos que establezcan regulación aplicable para la Administración Pública, caso en el cual la Dependencia competente para elaborar dicho proyecto será la responsable de presentar y suscribir la evaluación de impacto correspondiente.

La Secretaría emitirá su dictamen en un plazo que no excederá de 20 días hábiles contados a partir del día siguiente a la presentación de la documentación señalada en los párrafos anteriores ante el área jurídica de la Secretaría, para que ésta, a su vez, la turne a la Subsecretaría de Egresos.

Cuando la Secretaría reciba una solicitud que no reúna los requisitos a que se refiere el artículo 50 de esta Ley o los párrafos anteriores, podrá solicitar a la Dependencia o Entidad que presente la información faltante, en cuyo caso se suspenderá el plazo a que se refiere el párrafo anterior.

La Secretaría emitirá recomendaciones sobre las disposiciones jurídicas del ordenamiento sujeto a dictamen que incidan en el ámbito presupuestario, cuando así lo considere.

Tanto la evaluación como el dictamen correspondiente se anexarán a la iniciativa de ley o decreto que se presente al H. Congreso del Estado o, en su caso, a las disposiciones administrativas a que se refiere el artículo 49 de la presente Ley que se sometan a firma de la Gobernadora o el Gobernador del Estado.

Las Dependencias y Entidades, antes de la presentación del proyecto ante la Consejería Jurídica de la Administración Pública Estatal para la revisión de los aspectos legales y visado, deberán obtener la estimación de impacto presupuestario.

T R A N S I T O R I O S

Primero.- La presente Ley entrará en vigor el día uno de enero de 2020, previa su publicación en el Periódico Oficial del Estado.

Segundo.- Se derogan todas las disposiciones legales y reglamentarias de igual o menor jerarquía del marco jurídico estatal, en lo que se opongan al contenido del presente decreto.

Tercero.- Los adeudos que no se hayan cubierto en el ejercicio fiscal anterior de 2019 podrán cubrirse con cargo al Presupuesto de Egresos del año 2020, hasta por el 2 por ciento de los ingresos totales del Estado, con afectación al presupuesto de la Dependencia, Entidad u Órgano Ejecutor, debiendo ser autorizados por las o los titulares y, en su caso, por la Secretaría de Administración o por la Secretaría de Planeación, a más tardar en los primeros tres meses del año siguiente a aquél que corresponda.

Cuarto.- Los recursos que no pertenecen a la hacienda pública que contablemente constituyen fondos ajenos, representan el monto de los depósitos ajenos que eventualmente se tendrán que devolver y se aplicarán de acuerdo con los mandamientos que emitan las autoridades administrativas o judiciales que hayan ordenado su depósito conforme a las disposiciones de las leyes que correspondan; las retenciones de seguridad social se aplicarán conforme a las leyes que las rijan y, cualquier otro recurso conceptualizado como fondo ajeno tendrá la aplicación correspondiente conforme a la ley, reglamento, disposición administrativa, acuerdo o convenio que lo regule.

Los recursos correspondientes a la Secretaría de Educación Pública, conceptualizado así en el Decreto de Proyecto de Presupuesto de Egresos de la Federación, referente al Convenio de Coordinación de Apoyo Financiero, no se encuentran previstos en esta Ley, en razón de que por ser de naturaleza federal, se rigen por la legislación y demás disposiciones jurídicas federales, siendo ejercidos directamente por las Universidades y Colegios del sistema educativo, en cuyo caso el Estado, a través de la Secretaría, actúa exclusivamente como receptor de los recursos y los transfiere íntegramente a los mencionados ejecutores del gasto.

Los recursos correspondientes a la Secretaría de Salud, conceptualizado así en el Decreto de Presupuesto de Egresos de la Federación, referente al Convenio de Coordinación de Apoyo Financiero, no se encuentran previstos en esta Ley, en razón de que por ser de naturaleza federal, se rigen por la legislación y demás disposiciones jurídicas federales, siendo ejercidos directamente por las instancias ejecutoras, en cuyo caso el Estado, a través de la Secretaría, actúa exclusivamente como receptor de los recursos y los transfiere íntegramente a los mencionados ejecutores del gasto.

En el rubro correspondiente a Fondos de Aportaciones Federales, específicamente al Fondo de Aportaciones Múltiples, se ejercerá conforme a lo dispuesto por el artículo 52 de la Ley de Coordinación Fiscal, el Decreto número 299 publicado en el Periódico Oficial del Estado el 6 de octubre de 2015, así como al Convenio de Colaboración para la Entrega de Recursos a nombre y por cuenta de tercero y por el que se establece un mecanismo de potenciación de recursos celebrado entre el Gobierno Federal y el Estado de Campeche, así como los Fideicomisos de Emisión y el de Distribución, celebrados para ese efecto.

Quinto.- Los recursos que se obtengan por virtud de concesiones otorgadas por el Gobierno Federal al Estado o a sus Paraestatales, se administrarán, ejercerán y destinarán de conformidad con lo establecido en las condiciones del título de concesión correspondiente.

Sexto.- En los casos de obligaciones contraídas con autorización del H. Congreso por los Municipios y, en su caso, Entidades de la administración pública paramunicipal, en convenios de afiliación o regularización de esa afiliación que celebren o hayan celebrado con instituciones públicas para brindar los beneficios de la seguridad social a los trabajadores a sus respectivos servicios, éstos quedan obligados a restituir al Estado las cantidades que a este último, por falta de pago de aquéllos, se le hayan retenido por la Secretaría de Hacienda y Crédito Público de sus ingresos en participaciones federales. La Secretaría queda autorizada para recuperar tales cantidades mediante su deducción del monto de las erogaciones que el Estado otorga a los Municipios y Entidades paramunicipales en esta Ley por cada ejercicio fiscal, según el caso, del mismo modo que se establece en el artículo 37 de la Ley de Disciplina Estatal.

Séptimo.- Se faculta a las y los titulares de las Dependencias y órganos desconcentrados, así como a las Entidades paraestatales para realizar las conciliaciones en sus respectivos inventarios, de los

bienes muebles que tengan bajo su resguardo, uso, cargo, custodia o en posesión, con el propósito de llevar a cabo la actualización general del patrimonio del Estado.

Respecto de aquellos bienes muebles que por las causas que fueren no se encuentren físicamente, los titulares de las Dependencias y órganos desconcentrados deberán realizar sus respetivos procedimientos de baja, con la obligación de solicitar a la Secretaría de Administración, que apliquen las citadas bajas en el Sistema Integral de Inventarios. Del mismo modo podrán proceder las Entidades paraestatales respecto de las bajas en sus inventarios previa aprobación de sus Juntas de Gobierno.

Octavo.- Los montos que deban ser reintegrados al Gobierno Federal que tengan su origen en el resultado de Auditorías Federales o Estatales o que no fueron ejercidos oportunamente, los reintegros deberán hacerse con cargo a los presupuestos de los ejecutores de gasto correspondiente.

Noveno.- Se autoriza al Ejecutivo del Estado a través del Secretario Técnico del Organismo Liquidador del Instituto de la Vivienda del Estado de Campeche “INVICAM”, creado por Acuerdo del Ejecutivo el 22 de febrero de 2011, publicado en el Periódico Oficial del Estado el 28 de los mismos mes y año, con la finalidad de que continúe hasta su conclusión con todos los trámites legales, administrativos, fiscales, de seguridad social y demás correspondientes a la disolución, liquidación y extinción del INVICAM, debiendo concluirse con la transmisión final en propiedad a la Comisión Estatal de Desarrollo de Suelo y Vivienda “CODESVI” de todos los bienes inmuebles y muebles, cuentas por cobrar incluidos acciones y derechos, en sustitución de acreedor del extinto “INVICAM”, que estén pendientes de transferir. Para estos efectos, el Organismo Liquidador podrá ratificar, sustituir o, en su caso, designar al Secretario Técnico del Organismo.

Décimo.- Se autoriza al Poder Ejecutivo del Estado para que, durante el ejercicio fiscal 2020, por conducto de la Secretaría de Finanzas contrate instrumentos derivados, así como realice las renovaciones de dichos instrumentos a efecto de mitigar los riesgos económico-financieros que se pudieran derivar por la situación en la que se encuentra la tasa de interés interbancaria de equilibrio, y celebre operaciones hasta por el total del saldo insoluto de los financiamientos u obligaciones autorizadas por Legislaturas anteriores o, en su caso, que se contraigan con base en la Ley de Ingresos u otros Decretos de autorización que emita el H. Congreso del Estado.

La celebración de instrumentos derivados deberá observar un análisis de la capacidad de pago y de los recursos a obtenerse y se sujetará a las siguientes previsiones:

I. Se celebrarán desde un 30% hasta por un monto tope que iguale el saldo objeto de cobertura, constitutivo de deuda pública directa contraída previamente por el Estado;

II. El plazo máximo de los instrumentos derivados será de 36 y hasta 60 meses contados a partir de su celebración; y

III. Los recursos que, en su caso, se obtengan como producto de las operaciones celebradas serán destinados al servicio de la deuda de las operaciones que se estén cubriendo.

Dado en el Salón de Sesiones del Palacio Legislativo, en la ciudad de San Francisco de Campeche, Campeche, a los once días del mes de diciembre del año dos mil diecinueve.

C. Karla Guadalupe Toledo Zamora, Diputada Presidenta.- C. Carlos César Jasso Rodríguez, Diputado Secretario.- C. Leonor Elena Piña Sabido, Diputada Secretaria.- Rúbricas.

PODER EJECUTIVO
DECRETO PROMULGATORIO

CARLOS MIGUEL AYSA GONZÁLEZ, Gobernador del Estado de Campeche, mediante el presente Decreto, se hace saber a los habitantes del Estado de Campeche:

Que la LXIII Legislatura del H. Congreso del Estado Libre y Soberano de Campeche me ha dirigido el Decreto número **91,** por lo que, en cumplimiento de lo dispuesto por los artículos 48, 49 y 71, fracción XVIII, de la Constitución Política del Estado de Campeche, lo sanciono, mando se imprima, publique y circule para su debida observancia.

Este Decreto es dado en el Palacio de Gobierno del Estado, en San Francisco de Campeche, Municipio y Estado de Campeche, a los trece días del mes de diciembre del año dos mil diecinueve.

EL GOBERNADOR DEL ESTADO DE CAMPECHE, LIC. CARLOS MIGUEL AYSA GONZÁLEZ.- EL SECRETARIO GENERAL DE GOBIERNO, L.E.N.I. PEDRO ARMENTÍA LÓPEZ.- RÚBRICAS.

a) Las prioridades de gasto, los programas y proyectos, así como la distribución del presupuesto, detallando el gasto en servicios personales, incluyendo el analítico de plazas y desglosando todas las remuneraciones; las contrataciones de servicios por honorarios y, en su caso, previsiones para personal eventual; pensiones; gastos de operación, incluyendo gasto en comunicación social; gasto de inversión; así como gasto correspondiente a compromisos plurianuales, proyectos de asociaciones público privadas y proyectos de prestación de servicios, entre otros

A N E X O 1
PRESUPUESTO DE EGRESOS PARA EL AÑO 2020
GASTO PROGRAMABLE Y GASTO NO PROGRAMABLE
(PESOS)

EJE	IMPORTE	PORCENTAJE CONTRA TOTAL DEL PRESUPUESTO
GASTO PROGRAMABLE	**17,278,381,925**	**78.60**
01 Justicia Social para el Bienestar	9,037,505,075	41.11
02 Crecimiento Económico Inclusivo	1,226,996,616	5.58
03 Desarrollo Responsable y Sostenible	3,437,498,663	15.64
04 Gobernabilidad y Protección Ciudadana	2,523,245,564	11.48
05 Gobierno Honesto y con Resultados	1,053,136,007	4.79
GASTO NO PROGRAMABLE	**4,704,359,942**	**21.40**
Otras Funciones	4,704,359,942	21.40
TOTAL	**21,982,741,867**	**100.00**

ANEXO 1
PRESUPUESTO DE EGRESOS PARA EL AÑO 2020
PRIORIDADES DE GASTO

02 Secretaría General de Gobierno

Gobernabilidad Democrática

Seguridad y Certeza Jurídica

Programa Estatal de Protección Integral de los Derechos de Niñas, Niños y Adolescentes

Conservación del Patrimonio Documental del Estado

Fondo de Aportaciones para la Seguridad Pública (FASP)

Fortalecimiento del Sistema de Seguridad Pública

07 Secretaría de Educación

Coordinación y Gestión Educativa de Educación Media Superior, Técnica y Superior en el Estado

Fondo de Aportaciones para la Nómina Educativa y Gasto Operativo (FONE)

Programa de Educación Básica

Fondo de Aportaciones Múltiples (FAM)

08 Secretaría de Cultura

Convenios Culturales

Programa de Fomento Cultural y Cívico

Programa de Apoyos a la Cultura

09 Secretaría de Salud

Servicios de Salud, Previsión y Atención Médica

Programa sobre Resolución de Conflictos Suscitados entre los Usuarios de los Servicios Médicos y los Prestadores de dichos Servicios

10 Secretaría de Desarrollo Social y Humano

Soluciones

Aprende

Crece

Fortalecimiento de Espacios Comunitarios

Asistencia Privada

Desarrollo y Fortalecimiento con identidad de los Pueblos y Comunidades Indígenas

Fondo de Aportaciones para la Infraestructura Social Estatal (FISE)

12 Secretaría de Desarrollo Económico

Programa del Emprendimiento y Desarrollo sostenible e inclusivo de las MIPYMES

Programa para el Fortalecimiento de la Capacidad Productiva del Estado con enfoque de sostenibilidad

Programa de Competitividad con enfoque de sostenibilidad

13 Secretaría de Desarrollo Rural

Programa Agrícola

Programa de Desarrollo Pecuario

14 Secretaría de Pesca y Acuacultura

Aprovechamiento Sustentable de la Pesca

15 Secretaría de Medio Ambiente, Biodiversidad y Cambio Climático

Programa de Protección, Conservación y Vigilancia de la Biodiversidad

16 Secretaría de Desarrollo Urbano,Obras Públicas e Infraestuctura

Fondo de Aportaciones para el Fortalecimiento de las Entidades Federativas (FAFEF)

Fondo para Entidades Federativas y Municipios Productores de Hidrocarburos

17 Secretaría de Turismo

Promoción Turística

18 Secretaría de Trabajo y Previsión Social

Programa de Apoyo al Empleo (PAE)

19 Secretaría de Seguridad Pública

Prevención del Delito y Combate a la Delincuencia

Reinserción a la Sociedad de la Población Interna y Liberada de los Centros Penitenciarios y Centro de Internamiento para Adolescentes del Estado

20 Secretaría de Protección Civil

Fondo de Desastres Naturales

Fortalecimiento a la Prevención de Desastres Naturales y Protección Civil

ANEXO 1
PRESUPUESTO DE EGRESOS PARA EL AÑO 2020
PRIORIDADES DE GASTO

22 Fiscalía General del Estado de Campeche

Procuración de Justicia

28 Organismos Públicos Descentralizados

Programa de Atención a Familia y Comunidad
Educación para Adultos
Seguro Popular
Programa de Educación Media Superior, Superior y de Posgrado
Educación Media Superior Tecnológica
Capacitación para y en el Trabajo
Educación Superior Tecnológica en el Estado de Campeche
FAETA Educación Tecnológica
Programa Estatal de Becas
Programa de Ciencia, Tecnología e Innovación
Programa de Atención Integral al Adulto Mayor
FAM Asistencia Social
Programa de Atención e Integración a la Sociedad de las Personas con Discapacidad
Desarrollo del Deporte
Igualdad de Género
Atención Medica de Segundo Nivel
Programa de Salud Mental
Fondo de Aportaciones para los Servicios de Salud (FASSA)
Programa de Prevención y Atención a las Adicciones
Programa para el Fortalecimiento, la Organización y el Desarrollo Social
Desarrollo y Gestión de los Sistemas de información Estatal y Catastral
Acceso a la Justicia
Programa de Impulso a la Juventud
Agua Potable, Drenaje y Tratamiento
Jubilados y pensionados del Estado de Campeche

29 Fideicomisos Públicos

Programa para el Desarrollo de Empresas en el Estado
Programa de Concurrencia con las Entidades Federativas
Programa Estatal de Inclusión Financiera BANCAMPECHE
Programa de Fondo de Fomento Agropecuario del Estado de Campeche
Sanidad e Inocuidad Agroalimentaria

A N E X O 2
PRESUPUESTO DE EGRESOS PARA EL AÑO 2020
GASTO ESTATAL EN SU
CLASIFICACION ADMINISTRATIVA
(PESOS)

GOBIERNO GENERAL ESTATAL			Monto
2 0 0 0 0		**SECTOR PÚBLICO DE LAS ENTIDADES FEDERATIVAS**	
2 1 0 0 0		**SECTOR PÚBLICO NO FINANCIERO**	
2 1 1 0 0		**GOBIERNO GENERAL ESTATAL O DEL DISTRITO FEDERAL**	
2 1 1 1 0		**GOBIERNO ESTATAL O DEL DISTRITO FEDERAL**	
2 1 1 1 1		**PODER EJECUTIVO**	
2 1 1 1 1 01		Oficina del Gobernador	212,944,296
2 1 1 1 1 02		Secretaría General de Gobierno	259,623,529
		Organos Administrativos Desconcentrados	
2 1 1 1 1 02	20	Consejo Estatal de Población de Campeche	7,182,642
2 1 1 1 1 02	21	Consejo Estatal de Seguridad Pública del Estado de Campeche	106,245,354
2 1 1 1 1 02	22	Instituto Estatal del Transporte del Estado de Campeche	8,690,150
2 1 1 1 1 02	23	Archivo General del Estado de Campeche	5,643,450
2 1 1 1 1 02	24	Secretaría Ejecutiva del Sistema Estatal de Protección Integral de los Derechos de Niñas, Niños y Adolescentes	2,451,866
2 1 1 1 1 02	25	Comisión Local de Búsqueda de Personas del Estado de Campeche	1,402,642
2 1 1 1 1 03		Secretaría de Finanzas	151,015,290
		Organo Administrativo Desconcentrado	
2 1 1 1 1 03	17	Servicio de Administración Fiscal	224,528,617
2 1 1 1 1 04		Secretaría de Administración e Innovación Gubernamental	211,154,572
2 1 1 1 1 05		Secretaría de la Contraloría	55,147,506
2 1 1 1 1 06		Secretaría de Planeación	39,612,273
2 1 1 1 1 07		Secretaría de Educación	595,382,518
2 1 1 1 1 08		Secretaría de Cultura	172,334,726
2 1 1 1 1 09		Secretaria de Salud	356,582,074
		Organo Administrativo Desconcentrado	
2 1 1 1 1 09	05	Comisión de Conciliación y Arbitraje Médico del Estado de Campeche	5,514,207
2 1 1 1 1 10		Secretaria de Desarrollo Social y Humano	209,777,382
		Organos Administrativos Desconcentrados	
2 1 1 1 1 10	20	Junta Estatal de Asistencia Privada	1,794,871
2 1 1 1 1 11		Secretaría de Desarrollo Energético Sustentable	11,298,008
2 1 1 1 1 12		Secretaría de Desarrollo Económico	36,902,057
		Organos Administrativos Desconcentrados	
2 1 1 1 1 12	13	Instituto Campechano del Emprendedor	3,823,684
2 1 1 1 1 12	14	Instituto para el Desarrollo de la Micro, Pequeña y Mediana Empresa.	6,476,484
2 1 1 1 1 12	15	Promotora de Productos y Servicios de Campeche	5,238,308
2 1 1 1 1 12	16	Comisión de Mejora Regulatoria del Estado de Campeche	2,664,235
2 1 1 1 1 13		Secretaría de Desarrollo Rural	133,199,591
2 1 1 1 1 14		Secretaría de Pesca y Acuacultura	58,663,257
2 1 1 1 1 15		Secretaría de Medio Ambiente Biodiversidad y Cambio Climático	52,987,535
2 1 1 1 1 16		Secretaría de Desarrollo Urbano, Obras Públicas e Infraestructura	306,763,431
2 1 1 1 1 17		Secretaría de Turismo	71,454,954
2 1 1 1 1 18		Secretaria del Trabajo y Previsión Social	48,112,504
2 1 1 1 1 19		Secretaría de Seguridad Pública	633,054,868
		Organo Administrativo Desconcentrado	
2 1 1 1 1 19	27	Coordinación General de Seguridad Pública, Vialidad y Transporte del Estado de Campeche	39,208,114
2 1 1 1 1 20		Secretaria de Protección Civil	95,006,148
2 1 1 1 1 21		Consejería Jurídica	21,381,199

A N E X O 2
PRESUPUESTO DE EGRESOS PARA EL AÑO 2020
GASTO ESTATAL EN SU
CLASIFICACION ADMINISTRATIVA
(PESOS)

GOBIERNO GENERAL ESTATAL		Monto
2 1 1 1 1 22	Fiscalía General del Estado de Campeche	393,374,186
2 1 1 1 1 24	Adeudo fiscales de ejercicios anteriores	46,529,892
2 1 1 1 1 24	Costo financiero de la deuda pública	306,407,168
	Total	**4,899,573,588**
2 0 0 0 0	**SECTOR PÚBLICO DE LAS ENTIDADES FEDERATIVAS**	
2 1 0 0 0	**SECTOR PÚBLICO NO FINANCIERO**	
2 1 1 0 0	**GOBIERNO GENERAL ESTATAL O DEL DISTRITO FEDERAL**	
2 1 1 1 0	**GOBIERNO ESTATAL O DEL DISTRITO FEDERAL**	
2 1 1 1 2	**PODER LEGISLATIVO**	
2 1 1 1 2 25	**PODER LEGISLATIVO**	
	Servicios Personales	108,314,769
	Materiales y suministros	8,819,038
	Servicios Generales	31,093,838
	Transferencias	46,560,003
	Bienes Muebles e Inmuebles	856,536
	Subtotal	195,644,184
	Auditoría Superior del Estado	
	Servicios Personales	35,070,906
	Materiales y suministros	1,320,240
	Servicios Generales	9,073,070
	Bienes Muebles e Inmuebles	1,932,830
	Subtotal	47,397,046
	Total	**243,041,230**
2 0 0 0 0	**SECTOR PÚBLICO DE LAS ENTIDADES FEDERATIVAS**	
2 1 0 0 0	**SECTOR PÚBLICO NO FINANCIERO**	
2 1 1 0 0	**GOBIERNO GENERAL ESTATAL O DEL DISTRITO FEDERAL**	
2 1 1 1 0	**GOBIERNO ESTATAL O DEL DISTRITO FEDERAL**	
2 1 1 1 3	**PODER JUDICIAL**	
2 1 1 1 3 26	**H. Tribunal**	
	Servicios Personales	73,944,876
	Materiales y Suministros	3,413,352
	Servicios Generales	4,781,463
	Bienes Muebles e Inmuebles	394,704
	Subtotal	82,534,395
	Consejo de la Judicatura	
	Servicios Personales	197,849,346
	Materiales y Suministros	12,536,292
	Servicios Generales	19,861,197
	Bienes Muebles e Inmuebles	1,449,636
	Subtotal	231,696,471
	Total	**314,230,866**
2 0 0 0 0	**SECTOR PÚBLICO DE LAS ENTIDADES FEDERATIVAS**	
2 1 0 0 0	**SECTOR PÚBLICO NO FINANCIERO**	
2 1 1 0 0	**GOBIERNO GENERAL ESTATAL O DEL DISTRITO FEDERAL**	
2 1 1 1 0	**GOBIERNO ESTATAL O DEL DISTRITO FEDERAL**	
2 1 1 1 4	**ORGANOS AUTÓNOMOS**	
2 1 1 1 4 27	**ORGANOS AUTÓNOMOS**	
2 1 1 1 4 27 01	Instituto Electoral del Estado de Campeche	
	Servicios Personales	62,116,356
	Materiales y Suministros	8,700,000
	Servicios Generales	18,750,000
	Financiamiento a partidos	62,665,378
	Partido Acción Nacional	12,178,451

A N E X O 2
PRESUPUESTO DE EGRESOS PARA EL AÑO 2020
GASTO ESTATAL EN SU
CLASIFICACION ADMINISTRATIVA
(PESOS)

GOBIERNO GENERAL ESTATAL		Monto
	Partido Revolucionario Institucional	14,633,072
	Partido MORENA	15,794,881
	Partido de la Revolución Democrática	5,336,197
	Partido del Trabajo	5,440,999
	Partido Verde Ecologista de México	2,271,836
	Partido Movimiento Ciudadano	2,271,836
	Nueva Creación	2,271,836
	Nueva Creación	2,271,836
	Asociaciones Políticas Estatales	194,434
	Bienes Muebles e Inmuebles	8,650,000
	Total	**160,881,734**
2 1 1 1 4 27 02	Comisión de Derechos Humanos del Estado de Campeche	
	Servicios Personales	24,412,449
	Materiales y Suministros	1,060,893
	Servicios Generales	4,225,402
	Bienes Muebles e Inmuebles	1,000,000
	Total	**30,698,744**
2 1 1 1 4 27 03	Comisión de Transparencia y Acceso a la Información Pública del Estado de Campeche	
	Servicios Personales	17,921,137
	Materiales y Suministros	848,695
	Servicios Generales	2,838,771
	Bienes Muebles e Inmuebles	651,234
	Total	**22,259,837**
2 1 1 1 4 27 04	Tribunal Electoral del Estado de Campeche.	
	Servicios Personales	15,894,906
	Materiales y Suministros	1,283,998
	Servicios Generales	2,985,428
	Bienes Muebles e Inmuebles	952,366
	Total	**21,116,698**
2 1 1 1 4 27 05	Tribunal de Justicia Administrativa del Estado de Campeche	
	Servicios Personales	9,834,358
	Materiales y Suministros	268,400
	Servicios Generales	1,245,420
	Bienes Muebles e Inmuebles	57,780
	Total	**11,405,958**
2 1 1 1 4 27 06	Fiscalía Especializada en Combate a la Corrupción del Estado de Campeche	
	Servicios Personales	9,314,105
	Materiales y Suministros	305,292
	Servicios Generales	1,444,708
	Bienes Muebles e Inmuebles	300,000
	Total	**11,364,105**
2 0 0 0 0	**SECTOR PÚBLICO DE LAS ENTIDADES FEDERATIVAS**	
2 1 0 0 0	**SECTOR PÚBLICO NO FINANCIERO**	
2 1 1 0 0	**GOBIERNO GENERAL ESTATAL O DEL DISTRITO FEDERAL**	
2 1 1 2 0	**ENTIDADES PARAESTATALES Y FIDEICOMISOS NO EMPRESARIALES Y NO FINANCIEROS**	
2 1 1 2 0	**ENTIDADES PARAESTATALES Y FIDEICOMISOS NO EMPRESARIALES Y NO FINANCIEROS.**	
2 1 1 2 0 28	**ORGANISMOS PUBLICOS DESCENTRALIZADOS**	
2 1 1 2 0 28 01	Colegio de Estudios Científicos y Tecnológicos del Estado de Campeche	122,888,673
2 1 1 2 0 28 02	Instituto de Capacitación para el Trabajo del Estado de Campeche	63,332,094
2 1 1 2 0 28 03	Colegio de Bachilleres del Estado de Campeche	228,557,762
2 1 1 2 0 28 04	Universidad Tecnológica de Campeche	53,093,284

A N E X O 2
PRESUPUESTO DE EGRESOS PARA EL AÑO 2020
GASTO ESTATAL EN SU
CLASIFICACION ADMINISTRATIVA
(PESOS)

GOBIERNO GENERAL ESTATAL		Monto
2 1 1 2 0 28 05	Colegio de Educación Profesional Técnica del Estado de Campeche	19,809,937
2 1 1 2 0 28 06	Instituto Estatal de la Educación para los Adultos del Estado de Campeche	18,068,931
2 1 1 2 0 28 07	Instituto Tecnológico Superior de Calkiní en el Estado de Campeche	42,898,582
2 1 1 2 0 28 08	Instituto Tecnológico Superior de Escárcega	27,952,168
2 1 1 2 0 28 09	Instituto Tecnológico Superior de Champotón	23,603,656
2 1 1 2 0 28 10	Universidad Tecnológica de Candelaria	8,167,416
2 1 1 2 0 28 11	Instituto Tecnológico Superior de Hopelchén	10,988,659
2 1 1 2 0 28 12	Universidad Tecnológica de Calakmul	5,653,132
2 1 1 2 0 28 13	Universidad Autónoma de Campeche	263,843,085
2 1 1 2 0 28 14	Universidad Autónoma de Carmen	194,754,398
2 1 1 2 0 28 15	Instituto Campechano	141,313,216
2 1 1 2 0 28 16	Fundación Pablo García	44,307,929
2 1 1 2 0 28 17	Consejo Estatal de Investigación Científica y Desarrollo Tecnológico	2,806,540
2 1 1 2 0 28 18	Instituto de la Infraestructura Física Educativa del Estado de Campeche	19,682,920
2 1 1 2 0 28 19	Promotora de Eventos Artísticos, Culturales y de Convenciones del Estado de Campeche	14,883,306
2 1 1 2 0 28 20	Instituto Estatal para el Fomento de las Actividades Artesanales en Campeche	16,349,778
2 1 1 2 0 28 21	Sistema para el Desarrollo Integral de la Familia del Estado de Campeche	230,705,840
2 1 1 2 0 28 22	Instituto del Deporte del Estado del Estado de Campeche	97,004,118
2 1 1 2 0 28 23	Instituto de la Mujer del Estado de Campeche	13,772,098
2 1 1 2 0 28 24	Instituto de la Juventud del Estado de Campeche	8,412,709
2 1 1 2 0 28 25	Hospital "Dr. Manuel Campos"	103,531,788
2 1 1 2 0 28 26	Hospital Psiquiátrico de Campeche	45,498,017
2 1 1 2 0 28 27	Instituto de Servicios Descentralizados de Salud Pública del Estado	115,022,799
2 1 1 2 0 28 28	Régimen Estatal de Protección Social en Salud en Campeche	87,105,859
2 1 1 2 0 28 29	Sistema de Atención a Niños, Niñas y Adolescentes Farmacodependientes del Estado de Campeche "Vida Nueva"	26,743,110
2 1 1 2 0 28 30	Comisión de Agua Potable y Alcantarillado del Estado de Campeche	57,463,653
2 1 1 2 0 28 31	Promotora para la Conservación y Desarrollo Sustentable del Estado de Campeche	11,083,876
2 1 1 2 0 28 32	Comisión Estatal de Desarrollo de Suelo y Vivienda	34,458,029
2 1 1 2 0 28 33	Instituto de Desarrollo y Formación Social	18,916,968
2 1 1 2 0 28 34	Sistema de Televisión y Radio de Campeche	33,262,528
2 1 1 2 0 28 35	Instituto de Información Estadística, Geográfica y Catastral del Estado de Campeche	15,663,230
2 1 1 2 0 28 36	Instituto de Seguridad y Servicios Sociales de los Trabajadores del Estado de Campeche	53,096,619
2 1 1 2 0 28 37	Instituto de Acceso a la Justicia del Estado de Campeche	25,744,122
2 1 1 2 0 28 39	Agencia de Energía del Estado de Campeche	3,173,275
2 1 1 2 0 28 40	Secretaria Ejecutiva del Sistema Anticorrupcion	4,763,514
	Total	**2,308,377,618**
2 0 0 0 0	**SECTOR PÚBLICO DE LAS ENTIDADES FEDERATIVAS**	
2 1 0 0 0	**SECTOR PÚBLICO NO FINANCIERO**	
2 1 1 0 0	**GOBIERNO GENERAL ESTATAL O DEL DISTRITO FEDERAL**	
2 1 1 2 0	**ENTIDADES PARAESTATALES Y FIDEICOMISOS NO EMPRESARIALES Y NO FINANCIEROS**	
2 1 1 2 0	**ENTIDADES PARAESTATALES Y FIDEICOMISOS NO EMPRESARIALES Y NO FINANCIEROS**	
2 1 1 2 0 29	**FIDEICOMISOS PUBLICOS**	
FIDEICOMISOS FINANCIEROS PUBLICOS CON PARTICIPACION ESTATAL MAYORITARIA		
	Fondos y Fideicomisos Públicos	**67,296,000**
3 0 0 0 0	**SECTOR PÚBLICO MUNICIPAL**	
3 1 0 0 0	**SECTOR PÚBLICO NO FINANCIERO**	
3 1 1 0 0	**GOBIERNO GENERAL MUNICIPAL**	
3 1 1 1 0	**GOBIERNO MUNICIPAL**	
3 1 1 1 0	**ORGANO EJECUTIVO MUNICIPAL**	
3 1 1 1 1 30	**PARTICIPACIONES Y TRANSFERENCIAS A MUNICIPIOS**	
SECTOR PUBLICO MUNICIPAL		

A N E X O 2
PRESUPUESTO DE EGRESOS PARA EL AÑO 2020
GASTO ESTATAL EN SU
CLASIFICACION ADMINISTRATIVA
(PESOS)

GOBIERNO GENERAL ESTATAL	Monto
Participaciones y Transferencias a Municipios	2,782,282,984
TOTAL	**10,872,529,362**

A N E X O 3 A
PRESUPUESTO DE EGRESOS PARA EL AÑO 2020
RECURSOS FISCALES Y PARTICIPACIONES A MUNICIPIOS
(PESOS)

CONCEPTO	IMPORTE
Participaciones	2,394,017,543
Otros Recursos participables	150,424,377
Aportaciones a Municipios	73,317,902
Apoyo a Juntas, Comisarías y Agencias	34,086,942
Fortalecimiento para Infraestructura Municipal	24,000,000
Remuneración al cuerpo Policíaco y otros conceptos	106,436,220
TOTAL	**2,782,282,984**

A N E X O 3 A
PRESUPUESTO DE EGRESOS PARA EL AÑO 2020
RECURSOS FISCALES Y PARTICIPACIONES PREVISTOS A DISTRIBUIR POR MUNICIPIOS
(PESOS)

Municipios	Importe
Calakmul	109,365,581
Calkiní	162,163,827
Campeche	718,540,480
Candelaria	150,880,327
Carmen	729,630,448
Champotón	269,807,072
Escárcega	182,311,022
Hecelchakán	110,968,027
Hopelchén	140,215,891
Palizada	119,840,853
Tenabo	85,559,456
Por distribuir	3,000,000
TOTAL	**2,782,282,984**

A N E X O 3 B
PRESUPUESTO DE EGRESOS PARA EL AÑO 2020
RECURSOS FEDERALES A MUNICIPIOS
(PESOS)

CONCEPTO	IMPORTE
Fondo para Entidades Federativas y Municipios Productores de Hidrocarburos	94,903,489
Fondo de Aportaciones de Infraestructura Social Municipal	821,423,721
Fondo de Aportaciones para el Fortalecimiento de los Municipios y de las Demarcaciones Territoriales del Distrito Federal	652,812,688
TOTAL	**1,569,139,898**

A N E X O 3 B
PRESUPUESTO DE EGRESOS PARA EL AÑO 2020
RECURSOS FEDERALES PREVISTOS A DISTRIBUIR POR MUNICIPIOS
(PESOS)

Municipios	Importe
Calakmul	107,517,081
Calkiní	120,329,145
Campeche	313,165,526
Candelaria	144,901,848
Carmen	342,409,548
Champotón	170,276,136
Escárcega	148,404,686
Hecelchakán	59,344,046
Hopelchén	113,063,348
Palizada	24,027,357
Tenabo	25,701,177
TOTAL	**1,569,139,898**

A N E X O 4.A
PRESUPUESTO DE EGRESOS PARA EL AÑO 2020
INVERSIONES FINANCIERAS PARA
EL FORTALECIMIENTO ECONÓMICO
(PESOS)

CONCEPTO	IMPORTE
Fideicomiso de Inversión del Impuesto del 2% sobre nómina	18,000,000
Fideicomiso Fondo Campeche	16,296,000
Fideicomiso "Fondo de Fomento Agropecuario del Estado de Campeche" (FOFAECAM)	33,000,000
TOTAL	**67,296,000**

A N E X O 4.B
PRESUPUESTO DE EGRESOS PARA EL AÑO 2020
RECURSOS PREVISTOS PARA MEZCLA
CON PROGRAMAS MIPYMES
(PESOS)

CONCEPTO	IMPORTE
Fondo Estatal Emprendedor	10,000,000
TOTAL	**10,000,000**

ANEXO 4 C
PRESUPUESTO DE EGRESOS PARA EL AÑO 2020
SALDO PATRIMONIAL DE LOS FIDEICOMISOS PÚBLICOS DEL ESTADO

NOMBRE DEL FIDEICOMISO	FIDUCIARIO	No. DE CONTRATO	SALDO	MONTO A TRANSFERIR EN 2020
FIDEICOMISO DE INVERSION DEL 2% SOBRE NOMINAS DEL ESTADO DE CAMPECHE	NAFIN	80065	498,166,669.68	18,000,000.00
FONDO CAMPECHE	NAFIN	80383	106,860,867.65	6,500,000.00
FONDO ESTATAL DE FOMENTO INDUSTRIAL DEL ESTADO DE CAMPECHE (FEFICAM)	NAFIN	80067	146,836,440.76	9,796,000.00
FONDO DE FOMENTO AGROPECUARIO DEL ESTADO DE CAMPECHE	BANORTE	2652	107,364,624.28	33,000,000.00
CONSTRUCCION PUENTE DE LA UNIDAD	BANCA INVEX	3089	340,834,695.51	0.00
TOTAL			**$ 1,200,063,297.88**	**$ 67,296,000.00**

A N E X O 5.A
PRESUPUESTO DE EGRESOS PARA EL AÑO 2020
DEUDA PÚBLICA
(PESOS)

CONCEPTO	IMPORTE
ESTATAL	
Adeudos de Ejercicios Fiscales Anteriores	**46,529,892**
Costo de Financiamiento de la Deuda	**306,407,168**
9111 Amortización de la deuda interna con instituciones de crédito	*37,230,989*
9211 Intereses de la deuda interna con instituciones de crédito	*228,998,955*
9221 Intereses derivados de la colocación de títulos y valores (Bonos cupón cero)	*40,177,224*
TOTAL	**352,937,060**

A N E X O 5.B
PRESUPUESTO DE EGRESOS PARA EL AÑO 2020
COSTO DE FINANCIAMIENTO DE LA DEUDA
(PESOS)

TIPO	CAPITAL	INTERESES	TOTAL
FINANCIAMIENTO RECURSO ESTATAL			
BANCA COMERCIAL	37,230,989	228,998,955	266,229,944
BANCA DE DESARROLLO	0	0	0
EMISIONES BURSÁTILES (BONOS CUPÓN CERO)	0	40,177,224	40,177,224
TOTAL	**37,230,989**	**269,176,179**	**306,407,168**

A N E X O 5.C
PRESUPUESTO DE EGRESOS PARA EL AÑO 2020
COSTO DE LA DEUDA POR TIPO DE OBLIGACIÓN
(PESOS)

DEUDOR	ACREEDOR	NÚMERO DE CRÉDITO	MONTO ORIGINAL	ENDEUDAMIENTO NETO INICIO 2020	ENDEUDAMIENTO NETO FINAL 2020	FECHA CONTRATO	FECHA DISPOSICION	FECHA VENCIMIENTO	TIPO DE CRÉDITO	PLAZO	TASA DE INTERÉS	AFECTACIÓN	FUENTE	DESTINO
CONSOLIDADO			**3,354,412,869**	**2,967,066,171**	**2,902,306,548**									
DEUDA DIRECTA			**2,428,190,369**	**2,336,915,636**	**2,299,684,647**									
BANCA COMERCIAL			2,428,190,369	2,336,915,636	2,299,684,647									
CORTO PLAZO			-	-	-									
LARGO PLAZO			**2,428,190,369**	**2,336,915,636**	**2,299,684,647**									
PODER EJECUTIVO DEL ESTADO DE CAMPECHE	BANAMEX, S. A.	1705	537,500,000	493,054,950	480,624,481	14-abr-14	09-may-14	25-abr-34	CONTRATO DE APERTURA DE CRÉDITO SIMPLE	240 MESES	TIIE + 0.56	3.00%	RAMO 28	CONSTRUCCION DEL MERCADO ALONSO FELIPE ANDRADE, OBRAS COMPLEMENTARIAS VINCULADAS AL MEGADRENAJE, APORTACION AL CONVENIO APAZU, INFRAESTRUCTURA EDUCATIVA UAC (EDIFICIO DE LA FACULTAD QUIMICO BIOLOGICAS)
PODER EJECUTIVO DEL ESTADO DE CAMPECHE	BANAMEX, S. A.	1707	174,967,271	161,418,610	157,602,198	14-ago-14	25-sep-14	25-sep-34	CONTRATO DE APERTURA DE CRÉDITO SIMPLE	240 MESES	TIIE + 0.58	1.08%	RAMO 28	REESTRUCTURACION DE CREDITOS
PODER EJECUTIVO DEL ESTADO DE CAMPECHE	BANAMEX, S. A.	1708	109,473,098	101,000,148	98,612,207	14-ago-14	25-sep-14	25-sep-34	CONTRATO DE APERTURA DE CRÉDITO SIMPLE	240 MESES	TIIE + 0.58	0.67%	RAMO 28	PAVIMENTACION DE CALLES EN EL MUNICIPIO DE CAMPECHE
PODER EJECUTIVO DEL ESTADO DE CAMPECHE	SANTANDER, S. A.	P04-0617034	800,000,000	787,156,910	777,643,738	16-may-17	04-jul-17	16-may-37	CONTRATO DE APERTURA DE CRÉDITO SIMPLE	240 MESES	TIIE + 0.65	4.00%	RAMO 28/ INGRESOS LOCALES	CONSTRUCCION NUEVO PUENTE LA UNIDAD, CIUDAD DEL CARMEN. CAMPECHE
PODER EJECUTIVO DEL ESTADO DE CAMPECHE	BBVA BANCOMER, S	P04-0917051	806,250,000	794,285,018	785,202,023	04-sep-17	10-oct-17	04-sep-37	CONTRATO DE APERTURA DE CRÉDITO SIMPLE	240 MESES	TIIE + 0.56	5.00%	RAMO 28	CONSTRUCCION DEL PUENTE VEHICULAR AV. GOBERNADORES, REMODELACION DEL TRAMO JUSTO SIERRA - RESURGIMIENTO, UNIDAD DEPORTIVA EN CIUDAD DEL CARMEN, PARQUE MOCH COHUO
DEUDA INDIRECTA OBLIGADO SOLIDARIO SUBSIDIARIO Y LIMITADO			**450,000,000**	**153,928,035**	**126,399,401**									
BANCA COMERCIAL														
CORTO PLAZO			-	-	-									
LARGO PLAZO														
ADMINISTRACIÓN PORTUARIA INTEGRAL DE CAMPECHE	BANAMEX, S. A.	32399885014	450,000,000	153,928,035	126,399,401	13-jul-11		28-jul-26		180 MESES	TIIE + 0.90	INGRESOS ORDINARIOS APICAM	INGRESOS CORRESPONDIENTES A LAS TARIFAS DE INFRAESTRUCTURA PORTUARIA	INFRAESTRUCTURA PORTUARIA PARA AMPLIAR EL PUERTO DE SEYBAPLAYA Y DE ISLA DEL CARMEN
EMISIONES BURSÁTILES-BONOS CUPÓN CERO			**476,222,500**	**476,222,500**	**476,222,500**									
BANCA DE DESARROLLO														
CORTO PLAZO			-	-	-									
LARGO PLAZO														
PODER EJECUTIVO DEL ESTADO DE CAMPECHE	FONREC	10549	83,449,015	83,449,015	83,449,015	23-mar-12	06-jun-12	07-jun-32	CONTRATO DE APERTURA DE CRÉDITO SIMPLE	240 MESES	8.47%	0.80%	FUENTE PRIMARIA: BONOS CUPON CERO (CAPITAL) Y RAMO 28 (INTERESES)	INUNDACION FLUVIAL EN PALIZADA, AÑO 2011
PODER EJECUTIVO DEL ESTADO DE CAMPECHE	FONREC	14504	6,854,706	6,854,706	6,854,706	07-may-13	19-jul-13	17-jun-33	CONTRATO DE APERTURA DE CRÉDITO SIMPLE	240 MESES	Tasa base + 0.75	0.13%	FUENTE PRIMARIA: BONOS CUPON CERO (CAPITAL) Y RAMO 28 (INTERESES)	LLUVIA SEVERA EN EL MUNICIPIO DE PALIZADA
PODER EJECUTIVO DEL ESTADO DE CAMPECHE	FONREC	16868	72,675,017	72,675,017	72,675,017	08-may-13	17-jun-13	17-jun-33	CONTRATO DE APERTURA DE CRÉDITO SIMPLE	240 MESES	8.50%	0.60%	FUENTE PRIMARIA: BONOS CUPON CERO (CAPITAL) Y RAMO 28 (INTERESES)	LLUVIA SEVERA EN LOS MUNICIPIOS DE CALAKMUL, CANDELARIA Y CARMEN, AÑO 2012
PODER EJECUTIVO DEL ESTADO DE CAM	FONREC	23328	104,534,855	104,534,855	104,534,855	31-jul-14	17-oct-14	17-oct-34	CONTRATO DE APERTURA DE CRÉDITO SIMPLE	240 MESES	TIIE + 0.77	0.53%	FUENTE PRIMARIA: BONOS CUPON CERO (CAPITAL) Y RAMO 28 (INTERESES)	LLUVIA SEVERA EN EL MUNICIPIO DEL CARMEN, AÑO 2014
PODER EJECUTIVO DEL ESTADO DE CAMPECHE	PROFISE	14505	208,708,907	208,708,907	208,708,907	13-jul-12	22-oct-12	22-oct-32	CONTRATO DE APERTURA DE CRÉDITO SIMPLE	240 MESES	8.17%	2.00%	FUENTE PRIMARIA: BONOS CUPON CERO (CAPITAL) Y RAMO 28 (INTERESES)	FONDO DE APOYO PARA LA INFRAESTRUCTURA Y SEGURIDAD

A N E X O 5.D
PRESUPUESTO DE EGRESOS PARA EL AÑO 2020
DEUDA DIRECTA Y EMISIONES BURSÁTILES-BONOS CUPÓN CERO
(PESOS)

DEUDOR	ACREEDOR	NÚMERO DE CRÉDITO	MONTO ORIGINAL	ENDEUDAMIENTO NETO INICIO 2019	ENDEUDAMIENTO	ENDEUDAMIENTO NETO FINAL 2019	FECHA CONTRATO	FECHA DISPOSICION	FECHA VENCIMIENTO	TIPO DE CRÉDITO	PLAZO	TASA DE INTERÉS	AFECTACIÓN	FUENTE	DESTINO
CONSOLIDADO			**2,904,412,869**	**2,813,138,136**	**0**	**2,775,907,147**									
DEUDA DIRECTA			**2,428,190,369**	**2,336,915,636**	**0**	**2,299,684,647**									
BANCA COMERCIAL			2,428,190,369	2,336,915,636	0	2,299,684,647									
CORTO PLAZO			-	-	-	-									
LARGO PLAZO			**2,428,190,369**	**2,336,915,636**	**0**	**2,299,684,647**									
PODER EJECUTIVO DEL ESTADO DE CAMPECHE	BANAMEX, S. A.	1705	537,500,000	493,054,950	-	480,624,481	14-abr-14	09-may-14	25-abr-34	CONTRATO DE APERTURA DE CRÉDITO SIMPLE	240 MESES	TIIE + 0.56	3.00%	RAMO 28	CONSTRUCCION DEL MERCADO ALONSO FELIPE ANDRADE, OBRAS COMPLEMENTARIAS VINCULADAS AL MEGADRENAJE, APORTACION AL CONVENIO APAZU, INFRAESTRUCTURA EDUCATIVA UAC (EDIFICIO DE LA FACULTAD QUIMICO BIOLOGICAS)
PODER EJECUTIVO DEL ESTADO DE CAMPECHE	BANAMEX, S. A.	1707	174,967,271	161,418,610	-	157,602,198	14-ago-14	25-sep-14	25-sep-34	CONTRATO DE APERTURA DE CRÉDITO SIMPLE	240 MESES	TIIE + 0.58	1.08%	RAMO 28	REESTRUCTURACION DE CREDITOS
PODER EJECUTIVO DEL ESTADO DE CAMPECHE	BANAMEX, S. A.	1708	109,473,098	101,000,148	-	98,612,207	14-ago-14	25-sep-14	25-sep-34	CONTRATO DE APERTURA DE CRÉDITO SIMPLE	240 MESES	TIIE + 0.58	0.67%	RAMO 28	PAVIMENTACION DE CALLES EN EL MUNICIPIO DE CAMPECHE
PODER EJECUTIVO DEL ESTADO DE CAMPECHE	SANTANDER, S. A.	P04-0617034	800,000,000	787,156,910	-	777,643,738	16-may-17	04-jul-17	16-may-37	CONTRATO DE APERTURA DE CRÉDITO SIMPLE	240 MESES	TIIE + 0.65	4.00%	RAMO 28/ INGRESOS LOCALES	CONSTRUCCION NUEVO PUENTE LA UNIDAD, CIUDAD DEL CARMEN. CAMPECHE
PODER EJECUTIVO DEL ESTADO DE CAMPECHE	BBVA BANCOMER, S. A.	P04-0917051	806,250,000	794,285,018	-	785,202,023	04-sep-17	10-oct-17	04-sep-37	CONTRATO DE APERTURA DE CRÉDITO SIMPLE	240 MESES	TIIE + 0.56	5.00%	RAMO 28	CONSTRUCCION DEL PUENTE VEHICULAR AV. GOBERNADORES, REMODELACION DEL TRAMO JUSTO SIERRA - RESURGIMIENTO, UNIDAD DEPORTIVA EN CIUDAD DEL CARMEN, PARQUE MOCH COHUO.
EMISIONES BURSÁTILES-BONOS CUPÓN CERO			**476,222,500**	**476,222,500**	**-**	**476,222,500**									
BANCA DE DESARROLLO															
CORTO PLAZO			-	-	-	-									
LARGO PLAZO															
PODER EJECUTIVO DEL ESTADO DE CAMPECHE	FONREC	10549	83,449,015	83,449,015	-	83,449,015	23-mar-12	06-jun-12	07-jun-32	CONTRATO DE APERTURA DE CRÉDITO SIMPLE	240 MESES	8.47%	0.80%	FUENTE PRIMARIA: BONOS CUPON CERO (CAPITAL) Y RAMO 28 (INTERESES)	INUNDACION FLUVIAL EN PALIZADA, AÑO 2011
PODER EJECUTIVO DEL ESTADO DE CAMPECHE	FONREC	14504	6,854,706	6,854,706	-	6,854,706	07-may-13	19-jul-13	17-jun-33	CONTRATO DE APERTURA DE CRÉDITO SIMPLE	240 MESES	Tasa base + 0.75	0.13%	FUENTE PRIMARIA: BONOS CUPON CERO (CAPITAL) Y RAMO 28 (INTERESES)	LLUVIA SEVERA EN EL MUNICIPIO DE PALIZADA
PODER EJECUTIVO DEL ESTADO DE CAMPECHE	FONREC	16868	72,675,017	72,675,017	-	72,675,017	08-may-13	17-jun-13	17-jun-33	CONTRATO DE APERTURA DE CRÉDITO SIMPLE	240 MESES	8.50%	0.60%	FUENTE PRIMARIA: BONOS CUPON CERO (CAPITAL) Y RAMO 28 (INTERESES)	LLUVIA SEVERA EN LOS MUNICIPIOS DE CALAKMUL, CANDELARIA Y CARMEN, AÑO 2012
PODER EJECUTIVO DEL ESTADO DE CAMPECHE	FONREC	23328	104,534,855	104,534,855	-	104,534,855	31-jul-14	17-oct-14	17-oct-34	CONTRATO DE APERTURA DE CRÉDITO SIMPLE	240 MESES	TIIE + 0.77	0.53%	FUENTE PRIMARIA: BONOS CUPON CERO (CAPITAL) Y RAMO 28 (INTERESES)	LLUVIA SEVERA EN EL MUNICIPIO DEL CARMEN, AÑO 2014
PODER EJECUTIVO DEL ESTADO DE CAMPECHE	PROFISE	14505	208,708,907	208,708,907	-	208,708,907	13-jul-12	22-oct-12	22-oct-32	CONTRATO DE APERTURA DE CRÉDITO SIMPLE	240 MESES	8.17%	2.00%	FUENTE PRIMARIA: BONOS CUPON CERO (CAPITAL) Y RAMO 28 (INTERESES)	FONDO DE APOYO PARA LA INFRAESTRUCTURA Y SEGURIDAD

A N E X O 6
PRESUPUESTO DE EGRESOS PARA EL AÑO 2020
APORTACIONES FEDERALES RAMO 33
(PESOS)

CONCEPTO Ramo 33		IMPORTE
I. Fondo de Aportaciones para la Nómina Educativa y Gasto Operativo		**4,626,908,122**
II. Fondo de Aportaciones para los Servicios de Salud		**1,703,669,006**
III. Fondo de Aportaciones para la Infraestructura Social		**934,727,788**
Fondo de Aportaciones para la Infraestructura Social Estatal		113,304,067
Fondo de Aportaciones para la Infraestructura Social Municipal		821,423,721
IV. Fondo de Aportaciones para el Fortalecimiento de los Municipios y de las Demarcaciones Territoriales del D.F.		**652,812,688**
V. Fondo de Aportaciones Múltiples	*	**400,376,301**
VI. Fondo de Aportaciones para la Educación Tecnológica y de Adultos		**110,939,582**
Educación Tecnológica		43,790,385
Educación de Adultos		67,149,197
VII. Fondo de Aportaciones para la Seguridad Pública de los Estados y del D.F.	*	**171,658,496**
VIII. Fondo de aportaciones para el Fortalecimiento de las Entidades Federativas		**265,556,762**
TOTAL		**8,866,648,745**

* Importes Estimados.

A N E X O 7

PRESUPUESTO DE EGRESOS PARA EL AÑO 2020

MONTOS PARA PROCEDIMIENTOS DE ADJUDICACIÓN DE OBRA PÚBLICA, ADQUISICIONES, ARRENDAMIENTOS Y PRESTACIÓN DE SERVICIOS

(PESOS)

Obras públicas	De	Hasta
Obras Públicas		
Monto máximo total de cada obra que podrá adjudicarse directamente	1	750,000
Monto máximo total de cada obra que podrá adjudicarse mediante invitación a cuando menos tres contratistas	750,001	2,750,000
Licitación pública	2’750,001	En adelante
Adquisiciones, arrendamientos y prestación de servicios		
Monto Máximo total de cada operación que podrá adjudicarse directamente	1	500,000
Monto máximo total de cada operación que podrá adjudicarse habiendo convocado, a cuando menos tres proveedores	500,001	1,500,000
Licitación pública	1’500,001	En adelante

A N E X O 8. A
PRESUPUESTO DE EGRESOS PARA EL AÑO 2020
CLASIFICACIÓN ECONÓMICA
(PESOS)

C O N C E P T O	I M P O R T E	%
GASTO DE FUNCIONAMIENTO	**3,871,651,302**	**35.61**
SERVICIOS PERSONALES	2,374,977,405	
MATERIALES Y SUMINISTROS	405,303,614	
SERVICIOS GENERALES	1,091,370,283	
TRANSFERENCIAS, ASIGNACIONES, SUBSIDIOS Y OTRAS AYUDAS	**3,671,801,018**	**33.77**
PODERES LEGISLATIVO Y JUDICIAL	557,272,096	
ORGANISMOS PÚBLICOS AUTÓNOMOS	257,727,076	
DEPENDENCIAS Y ORGANOS ADMINISTRATIVOS DESCONCENTRADOS	481,128,228	
ORGANISMOS DESCENTRALIZADOS	2,308,377,618	
FIDEICOMISO FONDO CAMPECHE	16,296,000	
FIDEICOMISO DE INVERSIÓN DEL IMPUESTO DEL 2% SOBRE NÓMINA	18,000,000	
FIDEICOMISO FOFAECAM	33,000,000	
BIENES MUEBLES, INMUEBLES E INTANGIBLES	**4,342,369**	**0.04**
INVERSIÓN PUBLICA	**43,237,766**	**0.40**
INVERSIONES FINANCIERAS Y OTRAS PROVISIONES	**13,014,839**	**0.12**
CONTINGENCIAS PARA FENOMENOS NATURALES	13,014,839	
PARTICIPACIONES Y APORTACIONES	**2,915,545,008**	**26.81**
PARTICIPACIONES Y APORTACIONES A MUNICIPIOS	2,782,282,984	
APORTACIONES A CONVENIOS A DEPENDENCIAS	133,262,024	
DEUDA PÚBLICA	**352,937,060**	**3.25**
ADEUDOS FISCALES DE EJERCICIOS ANTERIORES	46,529,892	
COSTO FINANCIERO DE LA DEUDA PÚBLICA	306,407,168	
PRESUPUESTO NO ETIQUETADO	**10,872,529,362**	**100.00**
RAMO 33		
FONDO DE APORTACIONES DE NOMINA EDUCATIVA Y GASTO OPERATIVO (FONE)	**4,626,908,122**	**41.65**
FONDO DE APORTACIONES PARA LOS SERVICIOS DE SALUD (FASSA)	**1,703,669,006**	**15.33**
FONDO DE APORTACIONES PARA LA INFRAESTRUCTURA SOCIAL (FAIS)	**934,727,788**	**8.41**
ESTATAL	113,304,067	
MUNICIPAL	821,423,721	
FONDO DE APORTACIONES PARA EL FORTALECIMIENTO DE LOS MUNICIPIOS Y DE LAS DEMARCACIONES TERRITORIALES DEL D.F. (FORTAMUN)	**652,812,688**	**5.88**
FONDO DE APORTACIONES MULTIPLES (FAM)	**400,376,301**	**3.60**
ASISTENCIA SOCIAL	135,570,123	
INFRAESTRUCTURA EDUCATIVA BÁSICA Y SUPERIOR	264,806,178	
FONDO DE APORTACIONES PARA LA EDUCACIÓN TECNOLÓGICA Y DE ADULTOS (FAETA)	**110,939,582**	**1.00**
EDUCACIÓN TECNOLOGICA	43,790,385	
EDUCACIÓN DE ADULTOS	67,149,197	
FONDO DE APORTACIONES PARA LA SEGURIDAD PÚBLICA DE LOS ESTADOS Y DEL D.F (FASP)	**171,658,496**	**1.55**
FONDO DE APORTACIONES PARA EL FORTALECIMIENTO DE LAS ENTIDADES FEDERATIVAS (FAFEF)	**265,556,762**	**2.39**
DIVERSOS CONVENIOS FEDERALES	**1,769,046,318**	**15.92**
FONDO PARA ENTIDADES FEDERATIVAS Y MUNICIPIOS PRODUCTORES DE HIDROCARBUROS	**474,517,442**	**4.27**
PRESUPUESTO ETIQUETADO	**11,110,212,505**	**100.00**
TOTAL PRESUPUESTO EGRESOS	**21,982,741,867**	

A N E X O 8. B

PRESUPUESTO DE EGRESOS PARA EL AÑO 2020

CLASIFICACIÓN ECONÓMICA POR TIPO DE GASTO Y FUENTE DE FINANCIAMIENTO

(PESOS)

C O N C E P T O	GASTO CORRIENTE	GASTO DE CAPITAL	AMORTIZACION DE LA DEUDA Y DISMINUCION DE PASIVOS	PENSIONES Y JUBILACIONES	PARTICIPACIO-NES	TOTAL
GASTO DE FUNCIONAMIENTO	**3,859,723,562**	**11,927,740**				**3,871,651,302**
SERVICIOS PERSONALES	2,374,977,405					2,374,977,405
MATERIALES Y SUMINISTROS	405,303,614					405,303,614
SERVICIOS GENERALES	1,079,442,543	11,927,740				1,091,370,283
TRANSFERENCIAS, ASIGNACIONES, SUBSIDIOS Y OTRAS AYUDAS	**3,665,461,022**			**6,339,996**		**3,671,801,018**
PODERES LEGISLATIVO Y JUDICIAL	557,272,096					557,272,096
ORGANISMOS PÚBLICOS AUTÓNOMOS	257,727,076					257,727,076
DEPENDENCIAS Y ORGANOS ADMINISTRATIVOS DESCONCENTRADOS	474,788,232			6,339,996		481,128,228
ORGANISMOS DESCENTRALIZADOS	2,308,377,618					2,308,377,618
FIDEICOMISO FONDO CAMPECHE	16,296,000					16,296,000
FIDEICOMISO DE INVERSIÓN DEL IMPUESTO DEL 2% SOBRE NÓMIN	18,000,000					18,000,000
FIDEICOMISO FOFAECAM	33,000,000					33,000,000
BIENES MUEBLES, INMUEBLES E INTANGIBLES		**4,342,369**				**4,342,369**
INVERSIÓN PUBLICA		**43,237,766**				**43,237,766**
INVERSIONES FINANCIERAS Y OTRAS PROVISIONES	**13,014,839**					**13,014,839**
PARTICIPACIONES Y APORTACIONES	**347,103,088**	**24,000,000**			**2,544,441,920**	**2,915,545,008**
PARTICIPACIONES Y APORTACIONES A MUNICIPIOS	213,841,064	24,000,000			2,544,441,920	2,782,282,984
APORTACIONES A CONVENIOS A DEPENDENCIAS	133,262,024					133,262,024
DEUDA PÚBLICA	**315,706,071**		**37,230,989**			**352,937,060**
ADEUDOS FISCALES DE EJERCICIOS ANTERIORES	46,529,892					46,529,892
COSTO FINANCIERO DE LA DEUDA PÚBLICA	269,176,179		37,230,989			306,407,168
PRESUPUESTO NO ETIQUETADO	**8,201,008,582**	**83,507,875**	**37,230,989**	**6,339,996**	**2,544,441,920**	**10,872,529,362**
RAMO 33						
FONDO DE APORTACIONES DE NOMINA EDUCATIVA Y GASTO OPERATIVO (FONE)	**4,626,908,122**					**4,626,908,122**
FONDO DE APORTACIONES PARA LOS SERVICIOS DE SALUD (FASSA)	**1,703,669,006**					**1,703,669,006**
FONDO DE APORTACIONES PARA LA INFRAESTRUCTURA SOCIAL (FAIS)	**99,574,628**	**835,153,160**				**934,727,788**
ESTATAL	* 99,574,628	13,729,439				113,304,067
MUNICIPAL		* 821,423,721				821,423,721
FONDO DE APORTACIONES PARA EL FORTALECIMIENTO DE LOS MUNICIPIOS Y DE LAS DEMARCACIONES TERRITORIALES DEL D.F. (FORTAMUN)	**652,812,688**					**652,812,688**
FONDO DE APORTACIONES MULTIPLES (FAM)	**400,376,301**					**400,376,301**
ASISTENCIA SOCIAL	135,570,123					135,570,123
INFRAESTRUCTURA EDUCATIVA BÁSICA Y SUPERIOR	* 264,806,178					264,806,178
FONDO DE APORTACIONES PARA LA EDUCACIÓN TECNOLÓGICA Y DE ADULTOS (FAETA)	**110,939,582**					**110,939,582**
EDUCACIÓN TECNOLOGICA	43,790,385					43,790,385
EDUCACIÓN DE ADULTOS	67,149,197					67,149,197
FONDO DE APORTACIONES PARA LA SEGURIDAD PÚBLICA DE LOS ESTADOS Y DEL D.F. (FASP)	**112,946,039**	**58,712,457**				**171,658,496**
FONDO DE APORTACIONES PARA EL FORTALECIMIENTO DE LAS ENTIDADES FEDERATIVAS (FAFEF)	* **16,956,762**	**248,600,000**				**265,556,762**
DIVERSOS CONVENIOS FEDERALES	**1,769,046,318**					**1,769,046,318**
FONDO PARA ENTIDADES FEDERATIVAS Y MUNICIPIOS PRODUCTORES DE HIDROCARBUROS	* **181,325,153**	**293,192,289**				**474,517,442**
PRESUPUESTO ETIQUETADO	**9,674,554,599**	**1,435,657,906**	**0**		**0**	**11,110,212,505**
TOTAL	**17,875,563,181**	**1,519,165,781**	**37,230,989**	**6,339,996**	**2,544,441,920**	**21,982,741,867**

* RECURSOS QUE DE CONFORMIDAD A LA CLASIFICACIÓN DE LA CONAC AL TRANSFERIRSE A LOS EJECUTORES DEL GASTO SE CONVIERTEN EN GASTO DE CAPITAL

A N E X O 9

PRESUPUESTO DE EGRESOS PARA EL AÑO 2020

CLASIFICACIÓN FUNCIONAL

(PESOS)

FINALIDAD	FUNCIÓN	SUBFUNCIÓN	IMPORTE	% RELACIÓN AL GASTO
1		**GOBIERNO**	**3,599,160,657**	**16.37**
1		**LEGISLACIÓN**	**243,041,230**	
	1	Legislación	195,644,184	
	2	Fiscalización	47,397,046	
2		**JUSTICIA**	**984,376,759**	
	1	Impartición de Justicia	409,341,548	
	2	Procuración de Justicia	451,127,708	
	3	Reclusión y Readaptación Social	87,042,603	
	4	Derechos Humanos	36,864,900	
3		**COORDINACIÓN DE LA POLÍTICA DE GOBIERNO**	**716,995,891**	
	1	Presidencia / Gubernatura	260,455,181	
	2	Política Interior	204,387,911	
	3	Preservación y Cuidado del Patrimonio Público	5,643,450	
	4	Función Pública	43,291,676	
	5	Asuntos Jurídicos	21,381,199	
	6	Organización de Procesos Electorales	160,881,734	
	7	Población	7,182,642	
	8	Territorio		
	9	Otros	13,772,098	
4		**RELACIONES EXTERIORES**	**0**	
	1	Relaciones Exteriores	0	
5		**ASUNTOS FINANCIEROS Y HACENDARIOS**	**395,543,907**	
	1	Asuntos Financieros	391,625,275	
	2	Asuntos Hacendarios	3,918,632	
6		**SEGURIDAD NACIONAL**	**0**	
	1	Defensa		
	2	Marina		
	3	Inteligencia para la Preservación de la Seguridad Nacional		
7		**ASUNTOS DE ORDEN PÚBLICO Y DE SEGURIDAD INTERIOR**	**926,120,977**	
	1	Policía	608,846,180	
	2	Protección Civil	95,006,148	
	3	Otros Asuntos de Orden Público y Seguridad	31,600,046	
	4	Sistema Nacional de Seguridad Pública	190,668,603	
8		**OTROS SERVICIOS GENERALES**	**333,081,893**	
	1	Servicios Registrales, Administrativos y Patrimoniales	71,034,025	
	2	Servicios Estadísticos		
	3	Servicios de Comunicación y Medios		
	4	Acceso a la Información Pública Gubernamental	25,361,479	
	5	Otros	236,686,389	
2		**DESARROLLO SOCIAL**	**13,095,833,292**	**59.58**
1		**PROTECCIÓN AMBIENTAL**	**139,878,648**	
	1	Ordenación de Desechos		
	2	Administración del Agua		
	3	Ordenación de Aguas Residuales, Drenaje y Alcantarillado	81,422,830	
	4	Reducción de la Contaminación	3,119,872	
	5	Protección de la Diversidad Biológica y del Paisaje	24,351,387	
	6	Otros de Protección Ambiental	30,984,559	
2		**VIVIENDA Y SERVICIOS A LA COMUNIDAD**	**756,208,719**	

A N E X O 9

PRESUPUESTO DE EGRESOS PARA EL AÑO 2020

CLASIFICACIÓN FUNCIONAL

(PESOS)

FINALIDAD FUNCIÓN SUBFUNCIÓN			IMPORTE	% RELACIÓN AL GASTO
	1	Urbanización	451,898,755	
	2	Desarrollo Comunitario	6,459,072	
	3	Abastecimiento de Agua	209,010,474	
	4	Alumbrado Público		
	5	Vivienda	88,840,418	
	6	Servicios Comunales		
	7	Desarrollo Regional		
3		**SALUD**	**2,351,046,794**	
	1	Prestación de Servicios de Salud a la Comunidad	525,768,224	
	2	Prestación de Servicios de Salud a la Persona	268,029,774	
	3	Generación de Recursos para la Salud		
	4	Rectoría de Sistema de Salud	229,269,711	
	5	Protección Social en Salud	1,327,979,085	
4		**RECREACIÓN, CULTURA Y OTRAS MANIFESTACIONES SOCIALES**	**463,513,194**	
	1	Deporte y Recreación	257,915,940	
	2	Cultura	172,334,726	
	3	Radio, Televisión y Editoriales	33,262,528	
	4	Asuntos Religiosos y Otras Manifestaciones Sociales		
5		**EDUCACIÓN**	**8,329,041,272**	
	1	Educación Básica	5,407,939,126	
	2	Educación Media Superior	943,485,098	
	3	Educación Superior	1,517,174,044	
	4	Posgrado	22,736,790	
	5	Educación para Adultos	85,218,128	
	6	Otros Servicios Educativos y Actividades Inherentes	352,488,086	
6		**PROTECCIÓN SOCIAL**	**841,478,441**	
	1	Enfermedad e Incapacidad		
	2	Edad Avanzada	53,096,619	
	3	Familia e Hijos		
	4	Desempleo		
	5	Alimentación y Nutrición		
	6	Apoyo Social para la Vivienda		
	7	Indígenas		
	8	Otros Grupos Vulnerables	366,275,963	
	9	Otros de Seguridad Social y Asistencia Social	422,105,859	
7		**OTROS ASUNTOS SOCIALES**	**214,666,224**	
	1	Otros Asuntos Sociales	214,666,224	
3		**DESARROLLO ECONÓMICO**	**583,387,976**	**2.65**
1		**ASUNTOS ECONÓMICOS, COMERCIALES Y LABORALES EN GENERAL**	**104,030,396**	
	1	Asuntos Económicos y Comerciales en General	104,030,396	
	2	Asuntos Laborales Generales	0	
2		**AGROPECUARIA, SILVICULTURA, PESCA Y CAZA**	**252,307,880**	
	1	Agropecuaria	185,144,324	
	2	Silvicultura	8,115,593	
	3	Acuacultura, Pesca y Caza	59,047,963	
	4	Agroindustrial	0	

A N E X O 9

PRESUPUESTO DE EGRESOS PARA EL AÑO 2020

CLASIFICACIÓN FUNCIONAL

(PESOS)

FINALIDAD FUNCIÓN SUBFUNCIÓN			IMPORTE	% RELACIÓN AL GASTO
	5	Hidroagrlcola	0	
	6	Apoyo Financiero a la Banca y Seguro Agropecuario	0	
3		**COMBUSTIBLES Y ENERGIA**	**14,471,283**	
	1	Carbón y Otros Combustibles Minerales Sólidos	0	
	2	Petróleo y Gas Natural (Hidrocarburos)	0	
	3	Combustibles Nucleares	0	
	4	Otros Combustibles	0	
	5	Electricidad	14,471,283	
	6	Energía no Eléctrica	0	
4		**MINERIA, MANUFACTURAS Y CONSTRUCCIÓN**	**0**	
	1	Extracción de Recursos Minerales excepto los Combustibles Minerales	0	
	2	Manufacturas	0	
	3	Construcción	0	
5		**TRANSPORTE**	**8,690,150**	
	1	Transporte por Carretera	8,690,150	
	2	Transporte por Agua y Puertos	0	
	3	Transporte de Ferrocarril	0	
	4	Transporte Aéreo	0	
	5	Transporte por Oleoductos y Gasoductos y Otros Sistemas de Transporte	0	
	6	Otros Relacionados con Transporte	0	
6		**COMUNICACIONES**	**115,829,857**	
	1	Comunicaciones	115,829,857	
7		**TURISMO**	**71,454,954**	
	1	Turismo	71,454,954	
	2	Hoteles y Restaurantes	0	
8		**CIENCIA, TECNOLOGÍA E INNOVACIÓN**	**1,720,150**	
	1	Investigación Científica	0	
	2	Desarrollo Tecnológico	0	
	3	Servicios Científicos y Tecnológicos	0	
	4	Innovación	1,720,150	
9		**OTRAS INDUSTRIAS Y OTROS ASUNTOS ECONÓMICOS**	**14,883,306**	
	1	Comercio, Distribución, Almacenamiento y Depósito	0	
	2	Otras Industrias	12,737,148	
	3	Otros Asuntos Económicos	2,146,158	
4		**OTRAS NO CLASIFICADAS EN FUNCIONES ANTERIORES**	**4,704,359,942**	**21.40**
1		**TRANSACCIONES DE LA DEUDA PUBLICA / COSTO FINANCIERO DE LA DEUDA**	**306,407,168**	
	1	Deuda Pública Interna	306,407,168	
	2	Deuda Pública Externa	0	
2		**TRANSFERENCIAS, PARTICIPACIONES Y APORTACIONES ENTRE DIFERENTES NIVELES Y ÓRDENES DE GOBIERNO**	**4,351,422,882**	
	1	Transferencias, Entre Diferentes Niveles y Órdenes de Gobierno	312,108,720	
	2	Participaciones Entre Diferentes Niveles Órdenes de Gobierno	2,395,124,745	
	3	Aportaciones entre Diferentes Niveles Órdenes de Gobierno	1,644,189,417	
3		**SANEAMIENTO DEL SISTEMA FINANCIERO**	**0**	
	1	Saneamiento del Sistema Financiero	0	
	2	Apoyos IPAB	0	

A N E X O 9

PRESUPUESTO DE EGRESOS PARA EL AÑO 2020

CLASIFICACIÓN FUNCIONAL

(PESOS)

FINALIDAD FUNCIÓN SUBFUNCIÓN		IMPORTE	% RELACIÓN AL GASTO
3	Banca de Desarrollo	0	
4	Apoyo a los Programas de Reestructura en Unidades de Inversión (UDIS)	0	
4	**ADEUDOS DE EJERCICIOS FISCALES ANTERIORES**	**46,529,892**	
1	Adeudos de Ejercicios Fiscales Anteriores	46,529,892	
TOTAL PRESUPUESTO DE EGRESOS		**21,982,741,867**	**100.00**

A N E X O 10
PRESUPUESTO DE EGRESOS PARA EL AÑO 2020
EJES ESTRATÉGICOS
(PESOS)

CLAVE		EJE / OBJETIVO	IMPORTE	% RELACION AL GASTO
		GASTO PROGRAMABLE	**17,278,381,925**	**78.60**
1		**JUSTICIA SOCIAL PARA EL BIENESTAR**	**9,037,505,075**	**41.11**
	1	Desarrollo inclusivo y sostenible para las personas	362,725,288	
	2	Bienestar para el desarrollo humano	116,730,228	
	3	Asistencia a población vulnerable	352,652,138	
	4	Impulso al desarrollo Integral de la juventud	31,056,954	
	5	Reconstitución de los Pueblos Indígenas	52,545,966	
	6	Educación básica	5,343,127,641	
	7	Salud	2,778,666,860	
2		**CRECIMIENTO ECONÓMICO INCLUSIVO**	**1,226,996,616**	**5.58**
	1	Desarrollo Económico	105,750,546	
	2	Desarrollo Agropecuario	185,144,324	
	3	Desarrollo Pesquero y Acuícola	59,047,963	
	4	Empleo y Derechos Laborales	48,112,504	
	5	Desarrollo Turístico	86,338,260	
	6	Desarrollo Energético	14,471,283	
	7	Infraestructura Estratégica para el Desarrollo	728,131,736	
3		**DESARROLLO RESPONSABLE Y SOSTENIBLE**	**3,437,498,663**	**15.63**
	1	Medio Ambiente y Desarrollo Sostenible	66,571,411	
	2	Desarrollo de la Sustentabilidad Hídrica	290,433,304	
	3	Cultura, Arte Y Patrimonio	173,534,726	
	4	Cultura Física y Sistema Deportivo	97,004,118	
	5	Educación media superior, formación para el trabajo y superior	2,785,739,314	
	6	Desarrollo Científico y Tecnológico	24,215,790	
4		**GOBERNABILIDAD Y PROTECCION CIUDADANA**	**2,523,245,564**	**11.48**
	1	Gobernabilidad democrática	778,806,340	
	2	Procuración de Justicia	360,551,234	
	3	Seguridad Pública	721,909,324	
	4	Protección Civil	95,006,148	
	5	Impartir Justicia	371,328,334	
	6	Poder Legislativo	195,644,184	
5		**GOBIERNO HONESTO Y CON RESULTADOS**	**1,053,136,007**	**4.79**
	1	Vincular al Poder Ejecutivo del Estado con la Sociedad	170,776,912	
	2	Planeación Democrática, para el Desarrollo Sostenible	82,727,132	
	3	Gestión Eficiente de las Finanzas Públicas	393,805,446	
	4	Administración Pública Innovadora Orientada a Resultados	250,491,909	
	5	Rendición de Cuentas para Generar Confianza	28,536,292	
	6	Transparencia y Gobierno Abierto	41,789,268	
	7	Combate a la Corrupción	85,009,048	
		GASTO NO PROGRAMABLE	**4,704,359,942**	**21.40**
		DESARROLLO MUNICIPAL	4,351,422,882	
		A D E F A S	46,529,892	
		COSTO FINANCIERO DE LA DEUDA	306,407,168	
		TOTAL PRESUPUESTO DE EGRESOS	**21.982.741.867**	**100.00**

ANEXO 11

PRESUPUESTO DE EGRESOS PARA EL AÑO 2020

CLASIFICACIÓN ECONÓMICO ADMINISTRATIVA DEL GASTO ESTATAL RAMO Y CAPÍTULO, POR DEPENDENCIAS, ENTIDADES PARAESTATALES Y UNIDADES RESPONSABLES

(PESOS)

CLAVE / RAMO		CAPÍTULOS 1000	2000	3000	4000	5000	6000	7000	8000	9000	TOTAL
2 0 0 0 0	**SECTOR PÚBLICO DE LAS ENTIDADES FEDERATIVAS**										
2 1 0 0 0	**SECTOR PÚBLICO NO FINANCIERO**										
2 1 1 0 0	**GOBIERNO GENERAL ESTATAL O DEL DISTRITO FEDERAL**										
2 1 1 1 0	**GOBIERNO ESTATAL O DEL DISTRITO FEDERAL**										
2 1 1 1 1	**PODER EJECUTIVO**										
2 1 1 1 1 01	Oficina del Gobernador	105,566,757	19,168,007	67,351,495	20,858,037						212,944,296
2 1 1 1 1 02	Secretaría General de Gobierno	84,880,202	13,082,768	78,854,841	82,085,718				720,000		259,623,529
	Órganos Administrativos Desconcentrados										
2 1 1 1 1 02 20	Consejo Estatal de Población de Campeche	5,789,481	120,677	1,202,742	69,742						7,182,642
2 1 1 1 1 02 21	Consejo Estatal de Seg. Pub. del Edo. Campeche	57,545,809	4,910,696	42,164,605	4,570	1,006,000	613,674				106,245,354
2 1 1 1 1 02 22	Instituto Estatal de Transporte del Edo. de Campeche	6,716,583	1,029,497	944,070							8,690,150
2 1 1 1 1 02 23	Archivo General del Estado de Campeche	4,337,551	88,486	1,217,413							5,643,450
2 1 1 1 1 02 24	Secretaria Ejecutiva del Sistema Estatal de Protección Integral de los Derechos de Niñas, Niños y Adolescentes	1,995,384	104,901	351,581							2,451,866
25	Comisión Local de Búsqueda de Personas del Estado de Campeche	479,461	415,800	507,381							1,402,642
2 1 1 1 1 03	Secretaría de Finanzas	68,420,996	5,321,568	74,373,502	2,646,224	253,000					151,015,290
	Órganos Administrativos Desconcentrados										
2 1 1 1 1 03 17	Servicios de Administración Fiscal	74,075,387	53,065,943	54,670,259	92,936		42,624,092				224,528,617
2 1 1 1 1 04	Sría. Admón. e Innovación Gubernamental	126,075,628	12,212,114	61,807,706	10,659,124	400,000					211,154,572
2 1 1 1 1 05	Secretaría de la Contraloría	46,583,335	2,718,443	3,378,641	2,467,087						55,147,506
2 1 1 1 1 06	Secretaría de Planeación	24,227,671	5,079,405	9,647,861	191,336	116,000			350,000		39,612,273
2 1 1 1 1 07	Secretaría de Educación	257,167,263	853,794	186,772,929	121,172,734				29,415,798		595,382,518
2 1 1 1 1 08	Secretaría de Cultura	67,236,421	3,025,871	67,669,163	25,889,271				8,514,000		172,334,726
2 1 1 1 1 09	Secretaría de Salud	156,787,282	45,698,009	83,254,448	52,072,987				18,769,348		356,582,074
	Órganos Administrativos Desconcentrados										
2 1 1 1 1 09 05	Comisión deConciliación y Arbitraje Med. del Estado	4,546,861	202,732	764,614							5,514,207
2 1 1 1 1 10	Sría. de Desarrollo Social y Humano	81,715,025	3,799,613	9,481,734	53,509,999				61,271,011		209,777,382
	Órganos Administrativos Desconcentrados										
2 1 1 1 1 10 20	Junta Estatal de Asistencia Privada	1,595,578	130,428	68,865							1,794,871
2 1 1 1 1 11	Sría. Desarrollo Energético Sustentable	8,454,990	278,960	2,005,314	558,744						11,298,008
2 1 1 1 1 12	Sría. de Desarrollo Económico	21,999,715	1,405,770	13,478,184	18,388						36,902,057
	Órganos Administrativos Desconcentrados										
2 1 1 1 1 12 13	Instituto Campechano del Emprendedor	2,905,956	220,064	697,664							3,823,684
14	Instituto para el Desarrollo de la Micro, Pequeña y Mediana Empresa	4,691,795	240,640	1,544,049							6,476,484
2 1 1 1 1 12 15	Promotora de Productos y Servicios de Campeche	4,337,076	246,001	655,231							5,238,308
2 1 1 1 1 12 16	Comisión de Mejora Regulatoria del Estado de Campeche	2,373,937	10,452	277,712	2,134						2,664,235
2 1 1 1 1 13	Secretaría de Desarrollo Rural	59,351,663	9,203,220	28,835,215	34,765,632				1,043,861		133,199,591
2 1 1 1 1 14	Secretaría de Pesca y Acuacultura	14,237,646	1,728,462	14,795,905	22,901,244				5,000,000		58,663,257
2 1 1 1 1 15	Sría. Medio Ambiente Biodiversidad y Cambio Climático	17,517,162	5,743,258	15,482,662	10,066,447				4,178,006		52,987,535
2 1 1 1 1 16	Sría. de Desarrollo Urbano, Obras Públicas e Infraestructura	217,259,846	8,379,218	79,370,543	343,324	1,410,500					306,763,431
2 1 1 1 1 17	Secretaría de Turismo	26,476,125	1,282,392	40,982,295	2,714,142						71,454,954
2 1 1 1 1 18	Sria. del Trabajo y Previsión Social	34,424,838	1,643,749	6,433,930	1,609,987				4,000,000		48,112,504
2 1 1 1 1 19	Secretaría de Seguridad Pública	454,090,791	79,001,847	98,486,092	1,229,284	246,854					633,054,868
	Órganos Administrativos Desconcentrados										
2 1 1 1 1 19 27	Coord. Gral. Seg. Pub. Vialidad y Transporte del Estado de Campeche	35,771,908	1,047,437	2,388,769							39,208,114
2 1 1 1 1 20	Secretaría de Protección Civil	32,658,962	2,801,366	12,159,044	34,371,937			13,014,839			95,006,148
2 1 1 1 1 21	Consejería Jurídica	11,663,950	1,303,988	7,989,280	278,866	145,115					21,381,199
2 1 1 1 1 22	Fiscalía General del Estado de Campeche	251,018,370	119,738,038	21,304,544	548,334	764,900					393,374,186
2 1 1 1 1 24	Deuda Pública									352,937,060	352,937,060
2 0 0 0 0	**SECTOR PÚBLICO DE LAS ENTIDADES FEDERATIVAS**										
2 1 0 0 0	**SECTOR PÚBLICO NO FINANCIERO**										
2 1 1 0 0	**GOBIERNO GENERAL ESTATAL O DEL DISTRITO FEDERAL**										
2 1 1 1 0	**GOBIERNO ESTATAL O DEL DISTRITO FEDERAL**										
2 1 1 1 2	**PODER LEGISLATIVO**										
2 1 1 1 2 25	Poder Legislativo				243,041,230						243,041,230
2 0 0 0 0	**SECTOR PÚBLICO DE LAS ENTIDADES FEDERATIVAS**										
2 1 0 0 0	**SECTOR PÚBLICO NO FINANCIERO**										
2 1 1 0 0	**GOBIERNO GENERAL ESTATAL O DEL DISTRITO FEDERAL**										
2 1 1 1 0	**GOBIERNO ESTATAL O DEL DISTRITO FEDERAL**										
2 1 1 1 3	**PODER JUDICIAL**										
2 1 1 1 3 26	Poder Judicial				314,230,866						314,230,866

ANEXO 11

PRESUPUESTO DE EGRESOS PARA EL AÑO 2020

CLASIFICACIÓN ECONÓMICO ADMINISTRATIVA DEL GASTO ESTATAL RAMO Y CAPÍTULO, POR DEPENDENCIAS, ENTIDADES PARAESTATALES Y UNIDADES RESPONSABLES

(PESOS)

CLAVE / RAMO		CAPÍTULOS 1000	2000	3000	4000	5000	6000	7000	8000	9000	TOTAL
2 0 0 0 0	**SECTOR PÚBLICO DE LAS ENTIDADES FEDERATIVAS**										
2 1 0 0 0	**SECTOR PÚBLICO NO FINANCIERO**										
2 1 1 0 0	**GOBIERNO GENERAL ESTATAL O DEL DISTRITO FEDERAL**										
2 1 1 1 0	**GOBIERNO ESTATAL O DEL DISTRITO FEDERAL**										
2 1 1 1 4	**ÓRGANOS AUTÓNOMOS**										
2 1 1 1 4 27	Órganos Autónomos				257,727,076						257,727,076
27 01	*Instituto Electoral del Estado de Campeche*				*160,881,734*						*160,881,734*
27 02	*Comisión de Derechos Humanos del Estado de Campeche*				*30,698,744*						*30,698,744*
27 03	*Comisión de Transparencia y Acceso a la Información Pública del Estado de Campeche*				*22,259,837*						*22,259,837*
27 04	*Tribunal Electoral del Estado de Campeche*				*21,116,698*						*21,116,698*
27 05	*Tribunal de Justicia Administrativa del Estado de Campeche*				*11,405,958*						*11,405,958*
27 06	*Fiscalía Especializada en Combate a la Corrupción del Estado de Campeche*				*11,364,105*						*11,364,105*
ENTIDADES PARAESTATALES Y FIDEICOMISOS NO EMPRESARIALES Y NO FINANCIEROS											
2 0 0 0 0	**SECTOR PÚBLICO DE LAS ENTIDADES FEDERATIVAS**										
2 1 0 0 0	**SECTOR PÚBLICO NO FINANCIERO**										
2 1 1 0 0	**GOBIERNO GENERAL ESTATAL O DEL DISTRITO FEDERAL**										
2 1 1 2 0	**ENTIDADES PARAESTATALES Y FIDEICOMISOS NO EMPRESARIALES Y NO FINANCIEROS**										
2 1 1 2 0	**ENTIDADES PARAESTATALES Y FIDEICOMISOS NO EMPRESARIALES Y NO FINANCIEROS.**										
2 1 1 2 0 28	Organismos Descentralizados				2,308,377,618						2,308,377,618
2 0 0 0 0	**SECTOR PÚBLICO DE LAS ENTIDADES FEDERATIVAS**										
2 1 0 0 0	**SECTOR PÚBLICO NO FINANCIERO**										
2 1 1 0 0	**GOBIERNO GENERAL ESTATAL O DEL DISTRITO FEDERAL**										
2 1 1 2 0	**ENTIDADES PARAESTATALES Y FIDEICOMISOS NO EMPRESARIALES Y NO FINANCIEROS**										
2 1 1 2 0	**ENTIDADES PARAESTATALES Y FIDEICOMISOS NO EMPRESARIALES Y NO FINANCIEROS.**										
FIDEICOMISOS FINANCIEROS PUBLICOS CON PARTICIPACION ESTATAL MAYORITARIA											
2 1 1 2 0 29	Fideicomisos Públicos				67,296,000						67,296,000
SECTOR PUBLICO MUNICIPAL											
3 0 0 0 0	**SECTOR PÚBLICO MUNICIPAL**										
3 1 0 0 0	**SECTOR PÚBLICO NO FINANCIERO**										
3 1 1 0 0	**GOBIERNO GENERAL MUNICIPAL**										
3 1 1 1 0	**GOBIERNO MUNICIPAL**										
3 1 1 1 0	**ÓRGANO EJECUTIVO MUNICIPAL**										
3 1 1 1 0 30	Participaciones y Transferencias a Municipios								2,782,282,984		2,782,282,984
T O T A L		**2,374,977,405**	**405,303,614**	**1,091,370,283**	**3,671,801,018**	**4,342,369**	**43,237,766**	**13,014,839**	**2,915,545,008**	**352,937,060**	**10,872,529,362**

A N E X O 12

PRESUPUESTO DE EGRESOS PARA EL AÑO 2020

TRIBUNAL DE CONCILIACIÓN Y ARBITRAJE DEL ESTADO DE CAMPECHE A NIVEL DE CAPÍTULO, CONCEPTO Y PARTIDA GENÉRICA

(PESOS)

CONCEPTO	TOTAL
1000 SERVICIOS PERSONALES	**202,276**
1100 REMUNERACIONES AL PERSONAL DE CARACTER PERMANENTE	**108,660**
113 Sueldos base al personal permanente	108,660
1300 REMUNERACIONES ADICIONALES Y ESPECIALES	**45,018**
132 Primas de vacaciones, dominical y gratificación de fin de año	18,090
134 Compensaciones	26,928
1400 SEGURIDAD SOCIAL	**48,598**
141 Aportaciones de seguridad social	41,530
142 Aportaciones a fondos de vivienda	7,068
3000 SERVICIOS GENERALES	**34,536**
3100 SERVICIOS BÁSICOS	**24,000**
311 Energía eléctrica	24,000
3600 SERVICIOS DE COMUNICACIÓN SOCIAL Y PUBLICIDAD	**6,000**
361 Difusión por radio, televisión y otros medios de mensajes sobre programas y actividades gubernamentales	6,000
3900 OTROS SERVICIOS GENERALES	**4,536**
398 Impuesto sobre nóminas y otros que se deriven de una relación laboral	4,536
T O T A L	**236,812**

A N E X O 13 A
PRESUPUESTO DE EGRESOS PARA EL AÑO 2020
ORGANISMOS DESCENTRALIZADOS E INSTITUTOS EDUCATIVOS AUTÒNOMOS
CLASIFICACIÓN ECONÓMICA ADMINISTRATIVA GASTO ESTATAL POR CAPÍTULO Y ENTIDAD TRANSFERIDA
(PESOS)

ENTIDADES	CAPITULO 4000
GOBIERNO GENERAL ESTATAL	
2 0 0 0 0 SECTOR PÚBLICO DE LAS ENTIDADES FEDERATIVAS	
2 1 0 0 0 SECTOR PÚBLICO NO FINANCIERO	
2 1 1 0 0 GOBIERNO GENERAL ESTATAL O DEL DISTRITO FEDERAL	
2 1 1 2 0 ENTIDADES PARAESTATALES Y FIDEICOMISOS NO EMPRESARIALES Y NO FINANCIEROS	
2 1 1 2 0 ENTIDADES PARAESTATALES Y FIDEICOMISOS NO EMPRESARIALES Y NO FINANCIEROS.	
2 1 1 2 0 28 ORGANISMOS PÚBLICOS DESCENTRALIZADOS	
2 1 1 2 0 28 01 Colegio de Estudios Científicos y Tecnológicos del Estado de Campeche	122,888,673
2 1 1 2 0 28 02 Instituto de Capacitación para el Trabajo del Estado de Campeche	63,332,094
2 1 1 2 0 28 03 Colegio de Bachilleres del Estado de Campeche	228,557,762
2 1 1 2 0 28 04 Universidad Tecnológica de Campeche	53,093,284
2 1 1 2 0 28 05 Colegio de Educación Profesional Técnica del Estado de Campeche	19,809,937
2 1 1 2 0 28 06 Instituto Estatal de la Educación para los Adultos del Estado de Campeche	18,068,931
2 1 1 2 0 28 07 Instituto Tecnológico Superior de Calkiní en el Estado de Campeche	42,898,582
2 1 1 2 0 28 08 Instituto Tecnológico Superior de Escárcega	27,952,168
2 1 1 2 0 28 09 Instituto Tecnológico Superior de Champotón	23,603,656
2 1 1 2 0 28 10 Universidad Tecnológica de Candelaria	8,167,416
2 1 1 2 0 28 11 Instituto Tecnológico Superior de Hopelchén	10,988,659
2 1 1 2 0 28 12 Universidad Tecnológica de Calakmul	5,653,132
2 1 1 2 0 28 13 Universidad Autónoma de Campeche	263,843,085
2 1 1 2 0 28 14 Universidad Autónoma de Carmen	194,754,398
2 1 1 2 0 28 15 Instituto Campechano	141,313,216
2 1 1 2 0 28 16 Fundación Pablo García	44,307,929
2 1 1 2 0 28 17 Consejo Estatal de Investigación Científica y Desarrollo Tecnológico	2,806,540
2 1 1 2 0 28 18 Instituto de la Infraestructura Física Educativa del Estado de Campeche	19,682,920
2 1 1 2 0 28 19 Promotora de Eventos Artísticos, Culturales y de Convenciones del Estado de Campeche	14,883,306
2 1 1 2 0 28 20 Instituto Estatal para el Fomento de las Actividades Artesanales en Campeche	16,349,778
2 1 1 2 0 28 21 Sistema para el Desarrollo Integral de la Familia del Estado de Campeche	230,705,840
2 1 1 2 0 28 22 Instituto del Deporte del Estado del Estado de Campeche	97,004,118
2 1 1 2 0 28 23 Instituto de la Mujer del Estado de Campeche	13,772,098
2 1 1 2 0 28 24 Instituto de la Juventud del Estado de Campeche	8,412,709
2 1 1 2 0 28 25 Hospital "Dr. Manuel Campos"	103,531,788
2 1 1 2 0 28 26 Hospital Psiquiátrico de Campeche	45,498,017
2 1 1 2 0 28 27 Instituto de Servicios Descentralizados de Salud Pública del Estado de Campeche	115,022,799
2 1 1 2 0 28 28 Régimen Estatal de Protección Social en Salud en Campeche	87,105,859
2 1 1 2 0 28 29 Sistema de Atención a Niños, Niñas y Adolescentes Farmacodependientes del Estado de Campeche “Vida Nueva”	26,743,110
2 1 1 2 0 28 30 Comisión de Agua Potable y Alcantarillado del Estado de Campeche	57,463,653
2 1 1 2 0 28 31 Promotora para la Conservación y Desarrollo Sustentable del Estado de Campeche	11,083,876
2 1 1 2 0 28 32 Comisión Estatal de Desarrollo de Suelo y Vivienda	34,458,029
2 1 1 2 0 28 33 Instituto de Desarrollo y Formación Social	18,916,968
2 1 1 2 0 28 34 Sistema de Televisión y Radio de Campeche	33,262,528
2 1 1 2 0 28 35 Instituto de Información Estadística, Geográfica y Catastral del Estado de Campeche	15,663,230
2 1 1 2 0 28 36 Instituto de Seguridad y Servicios Sociales de los Trabajadores del Estado de Campeche	53,096,619
2 1 1 2 0 28 37 Instituto de Acceso a la Justicia del Estado de Campeche	25,744,122
2 1 1 2 0 28 39 Agencia de Energía del Estado de Campeche	3,173,275
2 1 1 2 0 28 40 Secretaria Ejecutiva del Sistema Anticorrupcion	4,763,514
T O T A L	**2,308,377,618**

ANEXO 13 B

PRESUPUESTO DE EGRESOS PARA EL AÑO 2020

ORGANISMOS DESCENTRALIZADOS E INSTITUTOS EDUCATIVOS AUTÓNOMOS

CLASIFICACIÓN ECONÓMICA ADMINISTRATIVA GASTO ESTATAL POR ENTIDAD Y CAPÍTULO

(PESOS)

ENTIDADES	CAPÍTULOS								TOTAL
	1000	2000	3000	4000	5000	6000	7000	8000	
GOBIERNO GENERAL ESTATAL									
2 0 0 0 0 SECTOR PÚBLICO DE LAS ENTIDADES FEDERATIVAS									
2 1 0 0 0 SECTOR PÚBLICO NO FINANCIERO									
2 1 1 0 0 GOBIERNO GENERAL ESTATAL O DEL DISTRITO FEDERAL									
2 1 1 2 0 ENTIDADES PARAESTATALES Y FIDEICOMISOS NO EMPRESARIALES Y NO FINANCIEROS									
2 1 1 2 0 ENTIDADES PARAESTATALES Y FIDEICOMISOS NO EMPRESARIALES Y NO FINANCIEROS.									
2 1 1 2 0 28 ORGANISMOS PÚBLICOS DESCENTRALIZADOS									
2 1 1 2 0 28 01 Colegio de Estudios Científicos y Tecnológicos del Estado de Campeche	99,218,250	5,124,250	18,546,173						122,888,673
2 1 1 2 0 28 02 Instituto de Capacitación para el Trabajo del Estado de Campeche	53,192,239	2,743,410	7,396,445						63,332,094
2 1 1 2 0 28 03 Colegio de Bachilleres del Estado de Campeche	201,261,291	4,895,579	22,400,892						228,557,762
2 1 1 2 0 28 04 Universidad Tecnológica de Campeche	34,238,190	256,528	18,598,566						53,093,284
2 1 1 2 0 28 05 Colegio de Educación Profesional Técnica del Estado de Campeche	16,754,317	372,616	2,683,004						19,809,937
2 1 1 2 0 28 06 Instituto Estatal de la Educación para los Adultos del Estado de Campeche	8,228,118	1,200,000	1,631,411	7,009,402					18,068,931
2 1 1 2 0 28 07 Instituto Tecnológico Superior de Calkiní en el Estado de Campeche	37,428,674	2,147,994	3,321,914						42,898,582
2 1 1 2 0 28 08 Instituto Tecnológico Superior de Escárcega	24,385,335	1,263,648	2,303,185						27,952,168
2 1 1 2 0 28 09 Instituto Tecnológico Superior de Champotón	20,602,905	1,048,285	1,952,466						23,603,656
2 1 1 2 0 28 10 Universidad Tecnológica de Candelaria	5,940,000	453,557	1,773,859						8,167,416
2 1 1 2 0 28 11 Instituto Tecnológico Superior de Hopelchén	9,360,997	360,771	1,266,891						10,988,659
2 1 1 2 0 28 12 Universidad Tecnológica de Calakmul	4,940,918	213,664	498,550						5,653,132
2 1 1 2 0 28 13 Universidad Autónoma de Campeche	198,946,989	25,137,448	39,758,648						263,843,085
2 1 1 2 0 28 14 Universidad Autónoma de Carmen	149,376,621	13,938,268	31,439,509						194,754,398
2 1 1 2 0 28 15 Instituto Campechano	139,972,238		1,340,978						141,313,216
2 1 1 2 0 28 16 Fundación Pablo García	6,727,353		723,076	36,857,500					44,307,929
2 1 1 2 0 28 17 Consejo Estatal de Investigación Científica y Desarrollo Tecnológico	2,241,476	41,968	491,860	31,236					2,806,540
2 1 1 2 0 28 18 Instituto de la Infraestructura Física Educativa del Estado de Campeche	17,295,248	452,169	961,098	974,405					19,682,920
2 1 1 2 0 28 19 Promotora de Eventos Artísticos, Culturales y de Convenciones del Estado de Campeche	12,798,133		2,085,173						14,883,306
2 1 1 2 0 28 20 Instituto Estatal para el Fomento de las Actividades Artesanales en Campeche	13,674,734	40,000	2,611,511	23,533					16,349,778
2 1 1 2 0 28 21 Sistema para el Desarrollo Integral de la Familia del Estado de Campeche	183,671,404	8,239,909	16,570,831	22,223,696					230,705,840
2 1 1 2 0 28 22 Instituto del Deporte del Estado del Estado de Campeche	23,342,581	768,760	3,406,386	69,486,391					97,004,118
2 1 1 2 0 28 23 Instituto de la Mujer del Estado de Campeche	8,510,568	394,500	4,636,978	230,052					13,772,098
2 1 1 2 0 28 24 Instituto de la Juventud del Estado de Campeche	5,337,357	227,960	2,161,392	686,000					8,412,709
2 1 1 2 0 28 25 Hospital "Dr. Manuel Campos"	99,841,874	170,019	3,477,812	42,083					103,531,788
2 1 1 2 0 28 26 Hospital Psiquiátrico de Campeche	43,486,676		2,011,341						45,498,017
2 1 1 2 0 28 27 Instituto de Servicios Descentralizados de Salud Pública del Estado de Campeche	45,566,471	17,993,436	40,030,769	10,980,000	452,123				115,022,799
2 1 1 2 0 28 28 Régimen Estatal de Protección Social en Salud en Campeche		10,692,000	76,413,859						87,105,859
2 1 1 2 0 28 29 Sistema de Atención a Niños, Niñas y Adolescentes Farmacodependientes del Estado de Campeche "Vida Nueva"	23,952,367	781,081	1,937,878	71,784					26,743,110
2 1 1 2 0 28 30 Comisión de Agua Potable y Alcantarillado del Estado de Campeche	28,553,947	2,581,582	23,690,795					2,637,329	57,463,653
2 1 1 2 0 28 31 Promotora para la Conservación y Desarrollo Sustentable del Estado de Campeche	6,992,924	309,863	3,779,954	1,135					11,083,876
2 1 1 2 0 28 32 Comisión Estatal de Desarrollo de Suelo y Vivienda	31,039,703		3,400,333	17,993					34,458,029
2 1 1 2 0 28 33 Instituto de Desarrollo y Formación Social	15,891,726	1,036,356	1,969,064	19,822					18,916,968
2 1 1 2 0 28 34 Sistema de Televisión y Radio de Campeche	25,893,662	293,200	7,075,666						33,262,528
2 1 1 2 0 28 35 Instituto de Información Estadística, Geográfica y Catastral del Estado de Campeche	13,822,225	336,073	1,488,011	16,921					15,663,230
2 1 1 2 0 28 36 Instituto de Seguridad y Servicios Sociales de los Trabajadores del Estado de Campeche				53,096,619					53,096,619
2 1 1 2 0 28 37 Instituto de Acceso a la Justicia del Estado de Campeche	23,694,896	388,761	870,465	790,000					25,744,122
2 1 1 2 0 28 39 Agencia de Energía del Estado de Campeche	2,209,150	109,000	855,125						3,173,275
2 1 1 2 0 28 40 Secretaria Ejecutiva del Sistema Anticorrupcion	2,616,680	240,334	1,666,500		240,000				4,763,514
TOTAL	**1,641,008,237**	**104,252,989**	**357,228,368**	**202,558,572**	**692,123**	**0**	**0**	**2,637,329**	**2,308,377,618**

A N E X O 13 C
PRESUPUESTO DE EGRESOS PARA EL AÑO 2020
ORGANISMOS DESCENTRALIZADOS E INSTITUTOS EDUCATIVOS AUTÓNOMOS
CLASIFICACIÓN POR OBJETO DEL GASTO DEL RECURSO ESTATAL A LAS ENTIDADES A NIVEL DE CAPÍTULO, CONCEPTO Y PARTIDA GENÉRICA
(PESOS)

CONCEPTO	TOTAL
1000 SERVICIOS PERSONALES	**1,641,008,237**
1100 REMUNERACIONES AL PERSONAL DE CARACTER PERMANENTE	670,046,429
111 Dietas	0
112 Haberes	0
113 Sueldos base al personal permanente	670,046,429
114 Remuneraciones por adscripción laboral en el extranjero	0
1200 REMUNERACIONES AL PERSONAL DE CARACTER TRANSITORIO	78,676,425
121 Honorarios asimilables a salarios	33,998,021
122 Sueldos base al personal eventual	44,170,240
123 Retribuciones por servicios de carácter social	0
124 Retribución a los representantes de los trabajadores y de los patrones en la Junta de Conciliación y Arbitraje	508,164
1300 REMUNERACIONES ADICIONALES Y ESPECIALES	322,256,009
131 Primas por años de servicios efectivos prestados	58,195,570
132 Primas de vacaciones, dominical y gratificación de fin de año	119,820,093
133 Horas extraordinarias	5,726,387
134 Compensaciones	138,513,959
135 Sobrehaberes	0
136 Asignaciones de técnico, de mando, por comisión, de vuelo y de técnico especial	0
137 Honorarios especiales	0
138 Participaciones por vigilancia en el cumplimiento de las leyes y custodia de valores	0
1400 SEGURIDAD SOCIAL	235,745,921
141 Aportaciones de seguridad social	162,013,086
142 Aportaciones a fondos de vivienda	49,684,488
143 Aportaciones al sistema para el retiro	21,638,609
144 Aportaciones para seguros	2,409,738
1500 OTRAS PRESTACIONES SOCIALES Y ECONÓMICAS	157,465,429
151 Cuotas para el fondo de ahorro y fondo de trabajo	517,936
152 Indemnizaciones	26,247
153 Prestaciones y haberes de retiro	49,071,036
154 Prestaciones contractuales	47,545,497
155 Apoyos a la capacitación de los servidores públicos	926,440
159 Otras prestaciones sociales y económicas	59,378,273
1600 PREVISIONES	6,412,825
161 Previsiones de carácter laboral, económica y de seguridad social	6,412,825
1700 PAGO DE ESTÍMULOS A SERVIDORES PÚBLICOS	21,028,578
171 Estímulos	21,028,578
172 Recompensas	0
*UNIVERSIDAD AUTÓNOMA DEL CARMEN	149,376,621
2000 MATERIALES Y SUMINISTROS	**104,252,989**
2100 MATERIALES DE ADMINISTRACIÓN, EMISIÓN DE DOCUMENTOS Y ARTÍCULOS OFICIALES	29,204,295
211 Materiales, útiles y equipos menores de oficina	10,089,734
212 Materiales y útiles de impresión y reproducción	2,317,762
213 Material estadístico y geográfico	3,465
214 Materiales, útiles y equipos menores de tecnologías de la información y comunicaciones	5,061,819
215 Material impreso e información digital	2,003,955
216 Material de limpieza	5,692,500
217 Materiales y útiles de enseñanza	4,035,060

A N E X O 13 C
PRESUPUESTO DE EGRESOS PARA EL AÑO 2020
ORGANISMOS DESCENTRALIZADOS E INSTITUTOS EDUCATIVOS AUTÓNOMOS
CLASIFICACIÓN POR OBJETO DEL GASTO DEL RECURSO ESTATAL A LAS ENTIDADES A NIVEL DE CAPÍTULO, CONCEPTO Y PARTIDA GENÉRICA
(PESOS)

CONCEPTO	TOTAL
218 Materiales para el registro e identificación de bienes y personas	0
2200 ALIMENTOS Y UTENSILIOS	10,228,561
221 Productos alimenticios para personas	9,952,578
222 Productos alimenticios para animales	69,070
223 Utensilios para el servicio de alimentación	206,913
2300 MATERIAS PRIMAS Y MATERIALES DE PRODUCCIÓN Y COMERCIALIZACIÓN	710,223
231 Productos alimenticios, agropecuarios y forestales adquiridos como materia prima	21,776
232 Insumos textiles adquiridos como materia prima	0
233 Productos de papel, cartón e impresos adquiridos como materia prima	925
234 Combustibles, lubricantes, aditivos, carbón y sus derivados adquiridos como materia prima	23,968
235 Productos químicos, farmacéuticos y de laboratorio adquiridos como materia prima	53,810
236 Productos metálicos y a base de minerales no metálicos adquiridos como materia prima	8,947
237 Productos de cuero, piel, plástico y hule adquiridos como materia prima	13,000
238 Mercancías adquiridas para su comercialización	558,609
239 Otros productos adquiridos como materia prima	29,188
2400 MATERIALES Y ARTÍCULOS DE CONSTRUCCIÓN Y DE REPARACIÓN	4,548,102
241 Productos minerales no metálicos	1,114
242 Cemento y productos de concreto	11,711
243 Cal, yeso y productos de yeso	4,652
244 Madera y productos de madera	11,788
245 Vidrio y productos de vidrio	31,350
246 Material eléctrico y electrónico	1,259,540
247 Artículos metálicos para la construcción	66,815
248 Materiales complementarios	2,382,065
249 Otros materiales y artículos de construcción y reparación	779,067
2500 PRODUCTOS QUÍMICOS, FARMACÉUTICOS Y DE LABORATORIO	14,575,911
251 Productos químicos básicos	376,226
252 Fertilizantes, pesticidas y otros agroquímicos	83,642
253 Medicinas y productos farmacéuticos	2,052,486
254 Materiales, accesorios y suministros médicos	5,116,014
255 Materiales, accesorios y suministros de laboratorio	6,689,449
256 Fibras sintéticas, hules, plásticos y derivados	190,107
259 Otros productos químicos	67,987
2600 COMBUSTIBLES, LUBRICANTES Y ADITIVOS	17,022,149
261 Combustibles, lubricantes y aditivos	17,022,049
262 Carbón y sus derivados	100
2700 VESTUARIO, BLANCOS, PRENDAS DE PROTECCIÓN Y ARTÍCULOS DEPORTIVOS	3,763,041
271 Vestuario y uniformes	3,257,466
272 Prendas de seguridad y protección personal	125,180
273 Artículos deportivos	341,400
274 Productos textiles	21,688
275 Blancos y otros productos textiles, excepto prendas de vestir	17,307
2800 MATERIALES Y SUMINISTROS PARA SEGURIDAD	0
281 Sustancias y materiales explosivos	0
282 Materiales de seguridad pública	0
283 Prendas de protección para seguridad pública y nacional	0
2900 HERRAMIENTAS, REFACCIONES Y ACCESORIOS MENORES	10,262,439

A N E X O 13 C

PRESUPUESTO DE EGRESOS PARA EL AÑO 2020

ORGANISMOS DESCENTRALIZADOS E INSTITUTOS EDUCATIVOS AUTÓNOMOS

CLASIFICACIÓN POR OBJETO DEL GASTO DEL RECURSO ESTATAL A LAS ENTIDADES A NIVEL DE CAPÍTULO, CONCEPTO Y PARTIDA GENÉRICA

(PESOS)

CONCEPTO	TOTAL
291 Herramientas menores	452,456
292 Refacciones y accesorios menores de edificios	675,163
293 Refacciones y accesorios menores de mobiliario y equipo de administración, educacional y recreativo	389,561
294 Refacciones y accesorios menores de equipo de cómputo y tecnologías de la información	1,328,352
295 Refacciones y accesorios menores de equipo e instrumental médico y de laboratorio	1,256,994
296 Refacciones y accesorios menores de equipo de transporte	2,492,909
297 Refacciones y accesorios menores de equipo de defensa y seguridad	0
298 Refacciones y accesorios menores de maquinaria y otros equipos	3,343,144
299 Refacciones y accesorios menores otros bienes muebles	323,860
*UNIVERSIDAD AUTÓNOMA DEL CARMEN	13,938,268
3000 SERVICIOS GENERALES	**357,228,368**
3100 SERVICIOS BÁSICOS	75,996,030
311 Energía eléctrica	59,320,994
312 Gas	1,118,430
313 Agua	620,821
314 Telefonía tradicional	1,822,626
315 Telefonía celular	126,785
316 Servicios de telecomunicaciones y satélites	5,920,936
317 Servicios de acceso de Internet, redes y procesamiento de información	6,614,206
318 Servicios postales y telegráficos	376,432
319 Servicios integrales y otros servicios	74,800
3200 SERVICIOS DE ARRENDAMIENTO	45,700,339
321 Arrendamiento de terrenos	571,592
322 Arrendamiento de edificios	4,989,282
323 Arrendamiento de mobiliario y equipo de administración, educacional y recreativo	1,923,330
324 Arrendamiento de equipo e instrumental médico y de laboratorio	0
325 Arrendamiento de equipo de transporte	21,501,998
326 Arrendamiento de maquinaria, otros equipos y herramientas	15,298,861
327 Arrendamiento de activos intangibles	613,956
328 Arrendamiento financiero	0
329 Otros arrendamientos	801,320
3300 SERVICIOS PROFESIONALES, CIENTÍFICOS, TÉCNICOS Y OTROS SERVICIOS	55,131,297
331 Servicios legales, de contabilidad, auditoría y relacionados	10,240,805
332 Servicios de diseño, arquitectura, ingeniería y actividades relacionadas	918,956
333 Servicios de consultoría administrativa, procesos, técnica y en tecnologías de la información	6,192,750
334 Servicios de capacitación	3,863,943
335 Servicios de investigación científica y desarrollo	10,978,987
336 Servicios de apoyo administrativo, traducción, fotocopiado e impresión	3,691,981
337 Servicios de protección y seguridad	27,630
338 Servicios de vigilancia	6,963,637
339 Servicios profesionales, científicos y técnicos integrales	12,252,608
3400 SERVICIOS FINANCIEROS, BANCARIOS Y COMERCIALES	20,798,181
341 Servicios financieros y bancarios	17,133,550
342 Servicios de cobranza, investigación crediticia y similar	0
343 Servicios de recaudación, traslado y custodia de valores	83,087
344 Seguros de responsabilidad patrimonial y fianzas	61,221
345 Seguro de bienes patrimoniales	2,409,022

A N E X O 13 C
PRESUPUESTO DE EGRESOS PARA EL AÑO 2020
ORGANISMOS DESCENTRALIZADOS E INSTITUTOS EDUCATIVOS AUTÓNOMOS
CLASIFICACIÓN POR OBJETO DEL GASTO DEL RECURSO ESTATAL A LAS ENTIDADES A NIVEL DE CAPÍTULO, CONCEPTO Y PARTIDA GENÉRICA
(PESOS)

CONCEPTO	TOTAL
346 Almacenaje, envase y embalaje	0
347 Fletes y maniobras	76,912
348 Comisiones por ventas	22,488
349 Servicios financieros, bancarios y comerciales integrales	1,011,901
3500 SERVICIOS DE INSTALACION, REPARACIÓN, MANTENIMIENTO Y CONSERVACIÓN	59,021,221
351 Conservación y mantenimiento menor de inmuebles	11,735,856
352 Instalación, reparación y mantenimiento de mobiliario y equipo de administración, educacional y recreativo	1,300,492
353 Instalación, reparación y mantenimiento de equipo de cómputo y tecnología de la información	1,081,362
354 Instalación, reparación y mantenimiento de equipo e instrumental médico y de laboratorio	23,496,351
355 Reparación y mantenimiento de equipo de transporte	2,385,625
356 Reparación y mantenimiento de equipo de defensa y seguridad	55,072
357 Instalación, reparación y mantenimiento de maquinaria, otros equipos y herramienta	9,588,613
358 Servicios de limpieza y manejo de desechos	3,900,044
359 Servicios de jardinería y fumigación	5,477,806
3600 SERVICIOS DE COMUNICACIÓN SOCIAL Y PUBLICIDAD	4,899,205
361 Difusión por radio, televisión y otros medios de mensajes sobre programas y actividades gubernamentales	2,225,282
362 Difusión por radio, televisión y otros medios de mensajes comerciales para promover la venta de bienes o servicios	1,867,699
363 Servicios de creatividad, preproducción y producción de publicidad, excepto Internet	146,051
364 Servicios de revelado de fotografías	17,500
365 Servicios de la industria fílmica, del sonido y del video	274,814
366 Servicio de creación y difusión de contenido exclusivamente a través de Internet	130,742
369 Otros servicios de información	237,117
3700 SERVICIOS DE TRASLADO Y VIÁTICOS	20,861,875
371 Pasajes aéreos	11,051,634
372 Pasajes terrestres	1,648,390
373 Pasajes marítimos, lacustres y fluviales	0
374 Autotransporte	0
375 Viáticos en el país	7,780,436
376 Viáticos en el extranjero	202,898
377 Gastos de instalación y traslado de menaje	0
378 Servicios integrales de traslado y viáticos	65,267
379 Otros servicios de traslado y hospedaje	113,250
3800 SERVICIOS OFICIALES	16,857,871
381 Gastos de ceremonial	38,925
382 Gastos de orden social y cultural	9,247,196
383 Congresos y convenciones	7,167,365
384 Exposiciones	115,340
385 Gastos de representación	289,045
3900 OTROS SERVICIOS GENERALES	26,522,840
391 Servicios funerarios y de cementerios	0
392 Impuestos y derechos	3,263,790
393 Impuestos y derechos de importación	0
394 Sentencias y resoluciones por autoridad competente	1,842,558
395 Penas, multas, accesorios y actualizaciones	3,147,398
396 Otros gastos por responsabilidades	14,464
397 Utilidades	0
398 Impuesto sobre nóminas y otros que se deriven de una relación laboral	16,551,678

A N E X O 13 C
PRESUPUESTO DE EGRESOS PARA EL AÑO 2020
ORGANISMOS DESCENTRALIZADOS E INSTITUTOS EDUCATIVOS AUTÓNOMOS
CLASIFICACIÓN POR OBJETO DEL GASTO DEL RECURSO ESTATAL A LAS ENTIDADES A NIVEL DE CAPÍTULO, CONCEPTO Y PARTIDA GENÉRICA
(PESOS)

CONCEPTO	TOTAL
399 Otros servicios generales	1,702,952
*UNIVERSIDAD AUTÓNOMA DEL CARMEN	31,439,509
4000 TRANSFERENCIAS, ASIGNACIONES, SUBSIDIOS Y OTRAS AYUDAS	**202,558,572**
4100 TRANSFERENCIAS INTERNAS Y ASIGNACIONES AL SECTOR PÚBLICO	2,108,471
411 Asignaciones presupuestarias al Poder Ejecutivo	2,108,471
412 Asignaciones presupuestarias al Poder Legislativo	0
413 Asignaciones presupuestarias al Poder Judicial	0
414 Asignaciones presupuestarias a Órganos Autónomos	0
415 Transferencias internas otorgadas a entidades paraestatales no empresariales y no financieras	0
416 Transferencias internas otorgadas a entidades paraestatales empresariales y no financieras	0
417 Transferencias internas otorgadas a fideicomisos públicos empresariales y no financieros	0
418 Transferencias internas otorgadas a instituciones paraestatales públicas financieras	0
419 Transferencias internas otorgadas a fideicomisos públicos financieros	0
4200 TRANSFERENCIAS AL RESTO DEL SECTOR PÚBLICO	0
421 Transferencias otorgadas a entidades paraestatales no empresariales y no financieras	0
422 Transferencias otorgadas para entidades paraestatales empresariales y no financieras	0
423 Transferencias otorgadas para instituciones paraestatales públicas financieras	0
424 Transferencias otorgadas a entidades federativas y municipios	0
425 Transferencias a fideicomisos de entidades federativas y municipios	0
4300 SUBSIDIOS Y SUBVENCIONES	17,993
431 Subsidios a la producción	0
432 Subsidios a la distribución	0
433 Subsidios a la inversión	0
434 Subsidios a la prestación de servicios públicos	0
435 Subsidios para cubrir diferenciales de tasas de interés	0
436 Subsidios a la vivienda	17,993
437 Subvenciones al consumo	0
438 Subsidios a entidades federativas y municipios	0
439 Otros subsidios	0
4400 AYUDAS SOCIALES	147,335,489
441 Ayudas sociales a personas	110,477,989
442 Becas y otras ayudas para programas de capacitación	36,857,500
443 Ayudas sociales a instituciones de enseñanza	0
444 Ayudas sociales a actividades científicas o académicas	0
445 Ayudas sociales a instituciones sin fines de lucro	0
446 Ayudas sociales a cooperativas	0
447 Ayudas sociales a entidades de interés público	0
448 Ayudas por desastres naturales y otros siniestros	0
4500 PENSIONES Y JUBILACIONES	53,096,619
451 Pensiones	0
452 Jubilaciones	53,096,619
459 Otras pensiones y jubilaciones	0
4600 TRANSFERENCIAS A FIDEICOMISOS, MANDATOS Y OTROS ANÁLOGOS	0
461 Transferencias a fideicomisos del Poder Ejecutivo	0
462 Transferencias a fideicomisos del Poder Legislativo	0
463 Transferencias a fideicomisos del Poder Judicial	0
464 Transferencias a fideicomisos públicos de entidades paraestatales no empresariales y no financieras	0

A N E X O 13 C
PRESUPUESTO DE EGRESOS PARA EL AÑO 2020
ORGANISMOS DESCENTRALIZADOS E INSTITUTOS EDUCATIVOS AUTÓNOMOS
CLASIFICACIÓN POR OBJETO DEL GASTO DEL RECURSO ESTATAL A LAS ENTIDADES A NIVEL DE CAPÍTULO, CONCEPTO Y PARTIDA GENÉRICA
(PESOS)

CONCEPTO	TOTAL
465 Transferencias a fideicomisos públicos de entidades paraestatales empresariales y no financieras	0
466 Transferencias a fideicomisos de instituciones públicas financieras	0
469 Otras transferencias a fideicomisos	0
4700 TRANSFERENCIAS A LA SEGURIDAD SOCIAL	0
471 Transferencias por obligación de ley	0
4800 DONATIVOS	0
481 Donativos a instituciones sin fines de lucro	0
482 Donativos a entidades federativas	0
483 Donativos a fideicomisos privados	0
484 Donativos a fideicomisos estatales	0
485 Donativos internacionales	0
4900 TRANSFERENCIAS AL EXTERIOR	0
491 Transferencias para gobiernos extranjeros	0
492 Transferencias para organismos internacionales	0
493 Transferencias para el sector privado externo	0
5000 BIENES MUEBLES, INMUEBLES E INTANGIBLES	**692,123**
5100 MOBILIARIO Y EQUIPO DE ADMINISTRACIÓN	451,513
511 Muebles de oficina y estantería	99,775
512 Muebles, excepto de oficina y estantería	2,407
513 Bienes artísticos, culturales y científicos	0
514 Objetos de valor	0
515 Equipo de cómputo y de tecnologías de la información	285,786
519 Otros mobiliarios y equipos de administración	63,545
5200 MOBILIARIO Y EQUIPO EDUCACIONAL Y RECREATIVO	30,187
521 Equipos y aparatos audiovisuales	30,187
522 Aparatos deportivos	0
523 Cámaras fotográficas y de video	0
529 Otro mobiliario y equipo educacional y recreativo	0
5300 EQUIPO E INSTRUMENTAL MÉDICO Y DE LABORATORIO	154,423
531 Equipo médico y de laboratorio	97,859
532 Instrumental médico y de laboratorio	56,564
5400 VEHÍCULOS Y EQUIPO DE TRANSPORTE	0
541 Vehículos y equipo terrestre	0
542 Carrocerías y remolques	0
543 Equipo aeroespacial	0
544 Equipo ferroviario	0
545 Embarcaciones	0
549 Otros equipos de transporte	0
5500 EQUIPO DE DEFENSA Y SEGURIDAD	0
551 Equipo de defensa y seguridad	0
5600 MAQUINARIA, OTROS EQUIPOS Y HERRAMIENTAS	36,000
561 Maquinaria y equipo agropecuario	0
562 Maquinaria y equipo industrial	0
563 Maquinaria y equipo de construcción	0
564 Sistemas de aire acondicionado, calefacción y de refrigeración industrial y comercial	36,000
565 Equipo de comunicación y telecomunicación	0
566 Equipos de generación eléctrica, aparatos y accesorios eléctricos	0

A N E X O 13 C
PRESUPUESTO DE EGRESOS PARA EL AÑO 2020
ORGANISMOS DESCENTRALIZADOS E INSTITUTOS EDUCATIVOS AUTÓNOMOS
CLASIFICACIÓN POR OBJETO DEL GASTO DEL RECURSO ESTATAL A LAS ENTIDADES A NIVEL DE CAPÍTULO, CONCEPTO Y PARTIDA GENÉRICA
(PESOS)

CONCEPTO	TOTAL
567 Herramientas y máquinas-herramienta	0
569 Otros equipos	0
5700 ACTIVOS BIOLÓGICOS	0
571 Bovinos	0
572 Porcinos	0
573 Aves	0
574 Ovinos y caprinos	0
575 Peces y acuicultura	0
576 Equinos	0
577 Especies menores y de zoológico	0
578 Árboles y plantas	0
579 Otros activos biológicos	0
5800 BIENES INMUEBLES	10,000
581 Terrenos	0
582 Viviendas	0
583 Edificios no residenciales	10,000
589 Otros bienes inmuebles	0
5900 ACTIVOS INTANGIBLES	10,000
591 Software	0
592 Patentes	0
593 Marcas	0
594 Derechos	0
595 Concesiones	0
596 Franquicias	0
597 Licencias informáticas e intelectuales	10,000
598 Licencias industriales, comerciales y otras	0
599 Otros activos intangibles	0
6000 INVERSIÓN PÚBLICA	**0**
6100 OBRA PÚBLICA EN BIENES DE DOMINIO PÚBLICO	0
611 Edificación habitacional	0
612 Edificación no habitacional	0
613 Construcción de obras para el abastecimiento de agua, petróleo, gas, electricidad y telecomunicaciones	0
614 División de terrenos y construcción de obras de urbanización	0
615 Construcción de vías de comunicación	0
616 Otras construcciones de ingeniería civil u obra pesada	0
617 Instalaciones y equipamiento en construcciones	0
619 Trabajos de acabados en edificaciones y otros trabajos especializados	0
6200 OBRA PÚBLICA EN BIENES PROPIOS	0
621 Edificación habitacional	0
622 Edificación no habitacional	0
623 Construcción de obras para el abastecimiento de agua, petróleo, gas, electricidad y telecomunicaciones	0
624 División de terrenos y construcción de obras de urbanización	0
625 Construcción de vías de comunicación	0
626 Otras construcciones de ingeniería civil u obra pesada	0
627 Instalaciones y equipamiento en construcciones	0
629 Trabajos de acabados en edificaciones y otros trabajos especializados	0
6300 PROYECTOS PRODUCTIVOS Y ACCIONES DE FOMENTO	0

A N E X O 13 C
PRESUPUESTO DE EGRESOS PARA EL AÑO 2020
ORGANISMOS DESCENTRALIZADOS E INSTITUTOS EDUCATIVOS AUTÓNOMOS
CLASIFICACIÓN POR OBJETO DEL GASTO DEL RECURSO ESTATAL A LAS ENTIDADES A NIVEL DE CAPÍTULO, CONCEPTO Y PARTIDA GENÉRICA
(PESOS)

CONCEPTO	TOTAL
631 Estudios, formulación y evaluación de proyectos productivos no incluidos en conceptos anteriores de este capítulo	0
632 Ejecución de proyectos productivos no incluidos en conceptos anteriores de este capítulo	0
7000 INVERSIONES FINANCIERAS Y OTRAS PROVISIONES	**0**
7100 INVERSIONES PARA EL FOMENTO DE ACTIVIDADES PRODUCTIVAS	0
711 productivas	0
712 Créditos otorgados por las entidades federativas a municipios para el fomento de actividades productivas	0
7200 ACCIONES Y PARTICIPACIONES DE CAPITAL	0
721 económica	0
722 económica	0
723 Acciones y participaciones de capital en instituciones paraestatales públicas financieras con fines de política económica	0
724 Acciones y participaciones de capital en el sector privado con fines de política económica	0
725 Acciones y participaciones de capital en organismos internacionales con fines de política económica	0
726 Acciones y participaciones de capital en el sector externo con fines de política económica	0
727 Acciones y participaciones de capital en el sector público con fines de gestión de liquidez	0
728 Acciones y participaciones de capital en el sector privado con fines de gestión de liquidez	0
729 Acciones y participaciones de capital en el sector externo con fines de gestión de liquidez	0
7300 COMPRA DE TÍTULOS Y VALORES	0
731 Bonos	0
732 Valores representativos de deuda adquiridos con fines de política económica	0
733 Valores representativos de deuda adquiridos con fines de gestión de liquidez	0
734 Obligaciones negociables adquiridas con fines de política económica	0
735 Obligaciones negociables adquiridas con fines de gestión de liquidez	0
739 Otros valores	0
7400 CONCESIÓN DE PRÉSTAMOS	0
741 Concesión de préstamos a entidades paraestatales no empresariales y no financieras con fines de política económica	0
742 Concesión de préstamos a entidades paraestatales empresariales y no financieras con fines de política económica	0
743 Concesión de préstamos a instituciones paraestatales públicas financieras con fines de política económica	0
744 Concesión de préstamos a entidades federativas y municipios con fines de política económica	0
745 Concesión de préstamos al sector privado con fines de política económica	0
746 Concesión de préstamos al sector externo con fines de política económica	0
747 Concesión de préstamos al sector público con fines de gestión de liquidez	0
748 Concesión de préstamos al sector privado con fines de gestión de liquidez	0
749 Concesión de préstamos al sector externo con fines de gestión de liquidez	0
7500 INVERSIONES EN FIDEICOMISOS, MANDATOS Y OTROS ANÁLOGOS	0
751 Inversiones en fideicomisos del Poder Ejecutivo	0
752 Inversiones en fideicomisos del Poder Legislativo	0
753 Inversiones en fideicomisos del Poder Judicial	0
754 Inversiones en fideicomisos públicos no empresariales y no financieros	0
755 Inversiones en fideicomisos públicos empresariales y no financieros	0
756 Inversiones en fideicomisos públicos financieros	0
757 Inversiones en fideicomisos de entidades federativas	0
758 Inversiones en fideicomisos de municipios	0
759 Otras inversiones en fideicomisos	0
7600 OTRAS INVERSIONES FINANCIERAS	0
761 Depósitos a largo plazo en moneda nacional	0
762 Depósitos a largo plazo en moneda extranjera	0
7900 PROVISIONES PARA CONTINGENCIAS Y OTRAS EROGACIONES ESPECIALES	0

A N E X O 13 C

PRESUPUESTO DE EGRESOS PARA EL AÑO 2020

ORGANISMOS DESCENTRALIZADOS E INSTITUTOS EDUCATIVOS AUTÓNOMOS

CLASIFICACIÓN POR OBJETO DEL GASTO DEL RECURSO ESTATAL A LAS ENTIDADES A NIVEL DE CAPÍTULO, CONCEPTO Y PARTIDA GENÉRICA

(PESOS)

CONCEPTO	TOTAL
791 Contingencias por fenómenos naturales	0
792 Contingencias socioeconómicas	0
799 Otras erogaciones especiales	0
8000 PARTICIPACIONES Y APORTACIONES	**2,637,329**
8100 PARTICIPACIONES	0
811 Fondo general de participaciones	0
812 Fondo de fomento municipal	0
813 Participaciones de las entidades federativas a los municipios	0
814 Otros conceptos participables de la Federación a entidades federativas	0
815 Otros conceptos participables de la Federación a municipios	0
816 Convenios de colaboración administrativa	0
8300 APORTACIONES	0
831 Aportaciones de la Federación a las entidades federativas	0
832 Aportaciones de la Federación a municipios	0
833 Aportaciones de las entidades federativas a los municipios	0
834 Aportaciones previstas en leyes y decretos al sistema de protección social	0
835 Aportaciones previstas en leyes y decretos compensatorias a entidades federativas y municipios	0
8500 CONVENIOS	2,637,329
851 Convenios de reasignación	0
852 Convenios de descentralización	2,637,329
853 Otros convenios	0
9000 DEUDA PÚBLICA	**0**
9100 AMORTIZACIÓN DE LA DEUDA PÚBLICA	0
911 Amortización de la deuda interna con instituciones de crédito	0
912 Amortización de la deuda interna por emisión de títulos y valores	0
913 Amortización de arrendamientos financieros nacionales	0
914 Amortización de la deuda externa con instituciones de crédito	0
915 Amortización de deuda externa con organismos financieros internacionales	0
916 Amortización de la deuda bilateral	0
917 Amortización de la deuda externa por emisión de títulos y valores	0
918 Amortización de arrendamientos financieros internacionales	0
9200 INTERESES DE LA DEUDA PÚBLICA	0
921 Intereses de la deuda interna con instituciones de crédito	0
922 Intereses derivados de la colocación de títulos y valores	0
923 Intereses por arrendamientos financieros nacionales	0
924 Intereses de la deuda externa con instituciones de crédito	0
925 Intereses de la deuda con organismos financieros Internacionales	0
926 Intereses de la deuda bilateral	0
927 Intereses derivados de la colocación de títulos y valores en el exterior	0
928 Intereses por arrendamientos financieros internacionales	0
9300 COMISIONES DE LA DEUDA PÚBLICA	0
931 Comisiones de la deuda pública interna	0
932 Comisiones de la deuda pública externa	0
9400 GASTOS DE LA DEUDA PÚBLICA	0
941 Gastos de la deuda pública interna	0
942 Gastos de la deuda pública externa	0
9500 COSTO POR COBERTURAS	0

A N E X O 13 C
PRESUPUESTO DE EGRESOS PARA EL AÑO 2020
ORGANISMOS DESCENTRALIZADOS E INSTITUTOS EDUCATIVOS AUTÓNOMOS
CLASIFICACIÓN POR OBJETO DEL GASTO DEL RECURSO ESTATAL A LAS ENTIDADES A NIVEL DE CAPÍTULO, CONCEPTO Y PARTIDA GENÉRICA
(PESOS)

CONCEPTO	TOTAL
951 Costos por coberturas	0
9600 APOYOS FINANCIEROS	0
961 Apoyos a intermediarios financieros	0
962 Apoyos a ahorradores y deudores del Sistema Financiero Nacional	0
9900 ADEUDOS DE EJERCICIOS FISCALES ANTERIORES (ADEFAS)	0
991 ADEFAS	0
TOTAL	**2,308,377,618**

* LA UNIVERSIDAD AUTÓNOMA DEL CARMEN PROPORCIONÓ LA INFORMACIÓN A NIVEL CAPÍTULO

A N E X O 14
PRESUPUESTO DE EGRESOS PARA EL AÑO 2020
SUBSIDIOS, TRANSFERENCIAS, DONATIVOS Y OTRAS AYUDAS
(PESOS)

CONCEPTO	TOTAL
AYUDAS SOCIALES	
Ayudas sociales a personas	278,670,479
Donativos a Instituciones sin fines de lucro	748,800
Asociación Fe, Amor y Esperanza I.A.P.	168,000
Vida y Familia de Campeche A.C.	42,000
Asociación Mexicana Ayuda Niños con Cancer	58,800
Juntos por Campeche A.C.	480,000
Becas y otras ayudas para programas de capacitación	10,870,364
Ayudas sociales a instituciones de enseñanza	116,414,370
Ayudas sociales a actividades científicas o académicas	0
Ayudas sociales a instituciones sin fines de lucro	0
Ayudas sociales a cooperativas	0
Ayudas sociales a entidades de interés público	0
Ayudas por desastres naturales y otros siniestros	34,287,785
TOTAL	**440,991,798**

A N E X O 15

PRESUPUESTO DE EGRESOS PARA EL AÑO 2020

PROGRAMAS DE APORTACIONES ETIQUETADAS Y CONVENIOS

CLASIFICACIÓN POR FONDO Y CAPITULO DE GASTO TRANSFERIDO

(PESOS)

C O N C E P T O	C A P I T U L O S									TOTAL
	1000	2000	3000	4000	5000	6000	7000	8000	9000	
FONDO DE APORTACIONES DE NÓMINA EDUCATIVA Y GASTO OPERATIVO (FONE) (SRIA EDUCACIÓN)	**4,516,943,588**	**20,804,444**	**89,160,090**							**4,626,908,122**
FONDO DE APORTACIONES PARA LOS SERVICIOS DE SALUD (FASSA) (INDESALUD)				**1,703,669,006**						**1,703,669,006**
FONDO DE APORTACIONES PARA LA INFRAESTRUCTURA SOCIAL (FAIS)		**12,572,754**	**3,948,924**	**60,282,389**	**0**	**36,500,000**		**821,423,721**		**934,727,788**
ESTATAL (SEDESYH, SDR Y CODESVI)		12,572,754	3,948,924	60,282,389		36,500,000				113,304,067
MUNICIPAL								821,423,721		821,423,721
FONDO DE APORTACIONES PARA EL FORTALECIMIENTO DE LOS MUNICIPIOS Y DE LAS DEMARCACIONES TERRITORIALES DEL D.F (FORTAMUN)								**652,812,688**		**652,812,688**
FONDO DE APORTACIONES MÚLTIPLES (FAM):			**100,096,735**	**300,279,566**						**400,376,301**
ASISTENCIA SOCIAL (DIF)				135,570,123						135,570,123
INFRAESTRUCTURA EDUCATIVA BÁSICA, MEDIA SUPERIOR Y SUPERIOR (INIFECC Y SEDUC)			100,096,735	164,709,443						264,806,178
FONDO DE APORTACIONES PARA LA EDUCACIÓN TECNOLÓGICA Y DE ADULTOS (FAETA)				**110,939,582**						**110,939,582**
EDUCACIÓN TECNOLÓGICA				43,790,385						43,790,385
EDUCACIÓN DE ADULTOS				67,149,197						67,149,197
FONDO DE APORTACIONES PARA LA SEGURIDAD PÚBLICA DE LOS ESTADOS Y DEL D.F (FASP)		**23,582,770**	**88,163,269**	**1,200,000**	**30,786,993**	**27,925,464**				**171,658,496**
FONDO DE APORTACIONES PARA DEL FORTALECIMIENTO DE LAS ENTIDADES FEDERATIVAS (FAFEF)				**16,956,762**	**20,000,000**	**225,600,000**		**3,000,000**		**265,556,762**
DIVERSOS CONVENIOS FEDERALES				**1,950,371,471**		**198,288,800**		**94,903,489**		**2,243,563,760**
CONV.DE COORD.PARA CREACION,OPERACIÓN Y APOYO FINANCIERO(CECYTEC)				100,244,836						100,244,836
CONV.DE COORD.PARA CREACION,OPERACIÓN Y APOYO FINANCIERO(ICATCAM)				77,148,998						77,148,998
CONV.DE COORD.PARA CREACION,OPERACIÓN Y APOYO FINANCIERO(COBACAM)				185,988,198						185,988,198
CONV.DE COORD.PARA CREACION,OPERACIÓN Y APOYO FINANCIERO(UTECAM)				32,965,291						32,965,291
CONV.DE COORD.PARA CREACION,OPERACIÓN Y APOYO FINANCIERO(UTECAN)				7,663,506						7,663,506
CONV.DE COORD.PARA CREACION,OPERACIÓN Y APOYO FINANCIERO (UTECALAKMUL)				3,598,873						3,598,873
CONVENIO DE APOYO FINANCIERO (UAC)				620,942,579						620,942,579
CONVENIO DE APOYO FINANCIERO (UNACAR)				353,849,539						353,849,539
SEGURO POPULAR FEDERAL (REPSS)				335,000,000						335,000,000
PROGRAMA DE AGUA POTABLE, DRENAJE Y TRATAMIENTOS (CAPAE)				51,644,498						51,644,498
FONDO PARA ENTIDADES FEDERATIVAS Y MUNICIPIOS PRODUCTORES DE HIDROCARBUROS FOPEC (CAPAE-SDUOPI-SEMARNATCAM -MUNICIPIOS)				181,325,153		198,288,800		94,903,489		474,517,442
T O T A L	**4,516,943,588**	**56,959,968**	**281,369,018**	**4,143,698,776**	**50,786,993**	**488,314,264**	**0**	**1,572,139,898**	**0**	**11,110,212,505**

NOTA: RECURSOS QUE SE TRANSFERIRÁN A LOS EJECUTORES DEL GASTO SALVO NOTIFICACIÓN EN CONTRARIO

A N E X O 16.A
PRESUPUESTO DE EGRESOS PARA EL AÑO 2020
PLAZAS PRESUPUESTADAS DE LOS PODERES DEL ESTADO Y DE LA ADMINISTRACIÓN PÚBLICA ESTATAL

DESCRIPCIÓN	PLAZAS
Poder Ejecutivo	
Oficina del Gobernador	176
Secretaría General de Gobierno	242
Consejo Estatal de Población de Campeche	19
Consejo Estatal de Seguridad Pública en el Estado de Campeche	79
Instituto Estatal del Transporte del Estado de Campeche	20
Archivo General del Estado de Campeche	16
Secretaría Ejecutiva del Sistema Estatal de Protección Integral de los Derechos de Niñas, Niños y Adolescentes	6
Secretaría de Finanzas	181
Servicio de Administración Fiscal del Estado de Campeche	216
Secretaría de Administración e Innovación Gubernamental	268
Secretaría de la Contraloría	120
Secretaría de Planeación	48
Secretaría de Educación 1) y 2)	930
Secretaría de Cultura	232
Secretaría de Salud	307
Comisión de Conciliación y Arbitraje Médico del Estado de Campeche	13
Secretaría de Desarrollo Social y Humano	168
Junta Estatal de Asistencia Privada	5
Secretaría de Desarrollo Energético Sustentable	12
Secretaría de Desarrollo Económico	46
Instituto Campechano del Emprendedor	8
Instituto para el Desarrollo de la Micro, Pequeña y Mediana Empresa	14
Promotora de Productos y Servicios de Campeche	9
Comisión de Mejora Regulatoria del Estado de Campeche	5
Secretaría de Desarrollo Rural	182
Secretaría de Pesca y Acuacultura	38
Secretaría de Medio Ambiente, Biodiversidad y Cambio Climático (SEMABICC)	44
Secretaría de Desarrollo Urbano, Obras Públicas e Infraestructura	390
Secretaría de Turismo	79
Secretaría de Trabajo y Previsión Social	78
Secretaría de Seguridad Pública	1,638

A N E X O 16.A
PRESUPUESTO DE EGRESOS PARA EL AÑO 2020
PLAZAS PRESUPUESTADAS DE LOS PODERES DEL ESTADO Y DE LA ADMINISTRACIÓN PÚBLICA ESTATAL

DESCRIPCIÓN	PLAZAS
Coordinación General de Seguridad Pública, Vialidad y Transporte del Estado de Campeche	148
Secretaría de Protección Civil	97
Consejería Jurídica	16
Fiscalía General del Estado de Campeche	840
Instituto Electoral del Estado de Campeche	160
Comisión de Derechos Humanos del Estado de Campeche	66
Comisión de Transparencia y Acceso a la Información Pública del Estado de Campeche	44
Tribunal Electoral del Estado de Campeche	35
Tribunal de Justicia Administrativa del Estado de Campeche	17
Fiscalía Especializada en Combate a la Corrupción del Estado de Campeche	32
Colegio de Estudios Científicos y Tecnológicos del Estado de Campeche	429
Instituto de Capacitación para el Trabajo del Estado de Campeche	228
Colegio de Bachilleres del Estado de Campeche	774
Universidad Tecnológica de Campeche	232
Colegio de Educación Profesional Técnica del Estado de Campeche	213
Instituto Estatal de la Educación para los Adultos del Estado de Campeche	151
Instituto Tecnológico Superior de Calkiní en el Estado de Campeche	109
Instituto Tecnológico Superior de Escárcega	
Instituto Tecnológico Superior de Champotón	65
Universidad Tecnológica de Candelaria	58
Instituto Tecnológico Superior de Hopelchén	48
Universidad Tecnológica de Calakmul	26
Universidad Autónoma de Campeche	1,554
Universidad Autónoma de Carmen	1,175
Instituto Campechano	921
Fundación Pablo García	16
Consejo Estatal de Investigación Científica y Desarrollo Tecnológico	3
Instituto de la Infraestructura Física Educativa del Estado de Campeche	45
Promotora de Eventos Artísticos, Culturales y de Convenciones del Estado de Campeche	37
Instituto Estatal para el Fomento de las Actividades Artesanales en Campeche	33

A N E X O 16.A
PRESUPUESTO DE EGRESOS PARA EL AÑO 2020
PLAZAS PRESUPUESTADAS DE LOS PODERES DEL ESTADO Y DE LA ADMINISTRACIÓN PÚBLICA ESTATAL

DESCRIPCIÓN	PLAZAS
Sistema para el Desarrollo Integral de la Familia del Estado de Campeche	614
Instituto del Deporte del Estado de Campeche	79
Instituto de la Mujer del Estado de Campeche	17
Instituto de la Juventud del Estado de Campeche	15
Hospital "Dr. Manuel Campos"	200
Hospital Psiquiátrico de Campeche	108
Instituto de Servicios Descentralizados de Salud Pública del Estado de Campeche	4,061
Régimen Estatal de Protección Social en Salud en Campeche	46
Sistema de Atención a Niños, Niñas y Adolescentes Farmacodependientes del Estado de Campeche "Vida Nueva"	83
Comisión de Agua Potable y Alcantarillado del Estado de Campeche	53
Promotora para la Conservación y Desarrollo Sustentable del Estado de Campeche	18
Comisión Estatal de Desarrollo de Suelo y Vivienda	74
Instituto de Desarrollo y Formación Social	39
Sistema de Televisión y Radio de Campeche	72
Instituto de Información Estadística, Geográfica y Catastral del Estado de Campeche	25
Instituto de Seguridad y Servicios Sociales de los Trabajadores del Estado de Campeche	170
Instituto de Acceso a la Justicia del Estado de Campeche	76
En cumplimiento al artículo Décimo Transitorio de la presente ley	
Agencia de Energía del Estado de Campeche	5
Secretaría Ejecutiva del Sistema Anticorrupción	12
Fideicomiso Fondo Campeche	70
Fideicomiso de Inversión del Impuesto del 2% sobre nómina	9
Fideicomiso "Fondo de Fomento Agropecuario del Estado de Campeche (FOFAECAM)	
Administración Portuaria Integral de Campeche S.A de C.V	313
Poder Legislativo	135
Auditoría Superior del Estado	90
Poder Judicial	984

*1) BASE= 860, CONFIANZA= 70 2) ADMINISTRATIVOS= 590, DOCENTES= 340

**POR CADA FUENTE DE FINANCIAMIENTO SON LA MISMAS PLAZAS, NO SE DUPLICAN. EL IMPORTE DEL PRESUPUESTO ESTATAL ASIGNADO ES INSUFICIENTE PARA CUBRIR LA TOTALIDAD DEL CAPÍTULO 1000, POR LO QUE ES NECESARIO COMPLEMENTAR ESTE DÉFICIT CON INGRESOS PROPIOS, ASIMISMO SE HAN SUCITADO SITUACIONES EN LAS QUE ALGUNOS MESES EL PRESUPUESTO ESTATAL PROVIENE DE ALGUNA FUENTE FEDERAL , POR LO QUE EN LA INFORMACIÓN ARRIBA DESCRITA SE INDICA EL MISMO NÚMERO DE PLAZAS (PLAZAS TOTALES) EN CADA TIPO DE RECURSO, YA QUE PUEDE PAGARSE INDISTINTAMENTE.

A N E X O 16.B
PRESUPUESTO DE EGRESOS PARA EL AÑO 2020
ANALÍTICO DE PLAZAS DE LA ADMNISTRACIÓN PÚBLICA ESTATAL

Plaza/Puesto	Número de Plazas	Remuneraciones (Sueldo	
		De	Hasta
PODER LEGISLATIVO	**260**		
DIPUTADOS	35		$55,851.00
SECRETARIO GENERAL, AUDITOR SUPERIOR,	4	$96,054.00	$97,879.00
ASESOR	2	$56,124.00	$61,467.00
DIRECTOR	24	$38,037.00	$85,916.00
SUBDIRECTOR	42	$22,546.00	$33,325.00
JEFE DE DEPARTAMENTO	59	$18,327.00	$21,482.00
ANALISTA ESPECIALIZADO	39	$14,678.00	$16,363.00
ANALISTA	32	$12,458.00	$13,282.00
JEFE DE GRUPO	23	$10,022.00	$10,748.00
PODER JUDICIAL	**986**		
PRESIDENTE	1	$98,619.00	$98,619.00
MAGISTRADO	17	$98,619.00	$98,619.00
CONSEJERO	2	$98,619.00	$98,619.00
PROFESOR-INVESTIGADOR Y ASESOR DEL H.	1	$63,002.00	$63,002.00
OFICIAL MAYOR	1	$63,002.00	$63,002.00
SECRETARIO EJECUTIVO	1	$63,002.00	$63,002.00
SECRETARIO GENERAL DE ACUERDOS	1	$63,002.00	$63,002.00
JUEZ , JUEZ DE CUANTIA MENOR	52	$52,360.00	$52,360.00
ADMINISTRADOR GENERAL	0	$52,360.00	$52,360.00
CONTRALOR INTERNO	1	$52,360.00	$52,360.00
SECRETARIO DE ACUERDOS DE SALA	6	$34,390.00	$34,390.00
ADMINISTRADOR DE JUZGADO	1	$34,390.00	$34,390.00
PROFESOR – INVESTIGADOR	1	$34,390.00	$34,390.00
DIRECTOR	12	$30,190.00	$30,190.00
SECRETARIA PROYECTISTA DE SALA	48	$27,336.00	$27,336.00
SECRETARIA ACADÉMICA	2	$26,060.00	$26,060.00

A N E X O 16.B
PRESUPUESTO DE EGRESOS PARA EL AÑO 2020
ANALÍTICO DE PLAZAS DE LA ADMNISTRACIÓN PÚBLICA ESTATAL

Plaza/Puesto	Número de Plazas	Remuneraciones (Sueldo	
		De	Hasta
SECRETARIA ADMINISTRATIVA	1	$26,060.00	$26,060.00
SUBDIRECTOR	3	$26,060.00	$26,060.00
ASISTENTE DE PRESIDENCIA	0	$26,060.00	$26,060.00
COORDINADOR CENTRAL DE ACTUARIOS	1	$26,060.00	$26,060.00
SECRETARIA AUXILIAR DE SALA “A”	3	$21,254.00	$21,254.00
JEFE DE ÁREA “A”, COORDINADOR	9	$21,254.00	$21,254.00
ACTUARIO DE SALA	1	$19,784.00	$19,784.00
MEDIADOR	5	$19,784.00	$19,784.00
JEFE DE ÁREA “B”	2	$19,174.00	$19,174.00
SECRETARIO DE ACUERDOS PRIMERA INSTANCIA	83	$19,174.00	$19,174.00
ENCARGADO DE SEGUIMIENTO DE CAUSAS	9	$19,174.00	$19,174.00
SECRETARIO DE ACTAS	9	$19,174.00	$19,174.00
ENCARGADO DE SALA	3	$19,174.00	$19,174.00
SECRETARIO DE ACUERDOS DE JUZGADO MENOR	0	$19,174.00	$19,174.00
COORDINADOR ESCOLAR	3	$14,950.00	$14,950.00
AUXILIAR TÉCNICO “A”	18	$14,950.00	$14,950.00
SECRETARIO AUXILIAR DE SALA	1	$14,950.00	$14,950.00
SECRETARIO PROYECTISTA AUXILIAR	25	$13,324.00	$13,324.00
SECRETARIO AUXILIAR O COORDINADOR JUDICIAL	9	$12,614.00	$12,614.00
COORDINADOR JUDICIAL	0	$12,614.00	$12,614.00
AUXILIAR TÉCNICO “B”	40	$12,614.00	$12,614.00
AUXILIAR TÉCNICO “C”	6	$11,614.00	$11,614.00
ACTUARIO	51	$11,614.00	$11,614.00
INVITADOR	3	$11,614.00	$11,614.00
NOTIFICADOR	7	$11,614.00	$11,614.00
AUXILIAR TÉCNICO “D”	16	$10,338.00	$10,338.00
AUXILIAR ADMINISTRATIVO “B” POLIVALENTE	20	$7,331.41	$7,331.41
AUXILIAR JUDICIAL	268	$7,331.41	$7,331.41
AUXILIAR DE ACTAS	2	$7,331.41	$7,331.41

A N E X O 16.B
PRESUPUESTO DE EGRESOS PARA EL AÑO 2020
ANALÍTICO DE PLAZAS DE LA ADMNISTRACIÓN PÚBLICA ESTATAL

Plaza/Puesto	Número de Plazas	Remuneraciones (Sueldo	
		De	Hasta
AUXILIAR DE SALA	9	$7,331.41	$7,331.41
AUXILIAR DE ATENCIÓN AL PÚBLICO	7	$7,331.41	$7,331.41
AUXILIAR DE CAUSAS	11	$7,331.41	$7,331.41
AUXILIAR ADMINISTRATIVO “C” POLIVALENTE	69	$7,331.41	$7,331.41
AUXILIAR DE SERVICIOS GENERALES POLIVALENTE	53	$6,915.07	$6,915.07
JUEZ DE CONCILIACIÓN	46	$5,987.42	$5,987.42
SECRETARIO DE CONCILIACIÓN	46	$5,707.84	$5,707.84
PODER EJECUTIVO	**8,797**		
GOBERNADOR	1	$142,928.98	$142,928.98
SECRETARIO/DIRECTOR GENERAL	54	$36,292.03	$119,447.18
SUBSECRETARIO	132	$32,198.10	$55,333.75
DIRECTOR	312	$24,623.70	$55,312.17
SUBDIRECTOR	503	$16,461.60	$38,700.00
COORDINADOR	311	$11,500.00	$37,409.35
JEFE DE DEPARTAMENTO	795	$11,100.00	$30,300.00
JEFE DE UNIDAD/ANALISTA ESPECIALIZADO	844	$9,097.80	$19,867.68
ANALISTA	1450	$7,755.00	$17,197.57
JEFE DE GRUPO	290	$5,169.88	$14,795.89
AUXILIAR TECNICO/ADMINISTRATIVO	876	$5,100.00	$14,196.34
AUXILIAR/OFICIAL DE SERV. Y MANT.	506	$3,150.73	$12,979.56
PILOTO	2	$80,227.05	$90,105.81
COPILOTO	1	$70,802.42	$70,802.42
MECANICO DE AERONAVE	1	$28,916.59	$28,916.59
COMANDANTE PROC	24	$23,870.62	$24,487.88
COMANDANTE S-P	5	$14,636.62	$14,636.62
AGENTE PEP/PRO	1466	$14,636.62	$21,034.88
PRIMER OFICIAL S-P	1	$13,696.22	$13,696.22
JEFE DE GRUPO DE MODULO DE SEGURIDAD	3	$11,874.87	$11,874.87
OFICIAL S-P	4	$10,346.23	$10,346.23

A N E X O 16.B
PRESUPUESTO DE EGRESOS PARA EL AÑO 2020
ANALÍTICO DE PLAZAS DE LA ADMNISTRACIÓN PÚBLICA ESTATAL

Plaza/Puesto	Número de Plazas	Remuneraciones (Sueldo	
		De	Hasta
MAESTRO PARA RECLUSOS	5	$9,073.68	$9,073.68
AGENTE S-P/CUSTODIO CERESO	141	$7,044.53	$9,073.68
SUBOFICIAL S-P/JEFE DE GRUPO	5	$7,148.23	$7,148.23
OFICIAL DE SERVICIOS (PROC)	199	$6,751.39	$20,186.39
POLICIA	103	$10,401.39	$10,675.54
MEDICO (S-)	169	$12,559.20	$45,235.42
ENFERMERA(O)	152	$9,171.30	$24,740.08
TECNICO EN SALUD	7	$17,927.24	$19,332.81
AUXILIAR EN ENFERMERIA	64	$7,180.50	$18,854.29
JEFE DE NUTRICIONISTA Y COCINA	1	$12,209.00	$12,209.00
VERIFICADOR O DICTAMINADOR SANITARIO "A"	1	$15,470.00	$15,470.00
JEFE DE TRABAJO SOCIAL EN AREA MEDICA	1	$12,994.00	$12,994.00
SOPORTE-APOYO ADMINISTRATIVO (S-)	37	$13,949.00	$20,613.32
OFICIAL DE SERVICIOS-MANTTO/RAMA AFIN	26	$13,949.00	$15,227.74
MAESTRO (CMA)	42	$17,444.76	$28,820.22
MAESTRO (CON)	48	$17,005.88	$17,005.88
PROF. INVEST. 3/4 DE TIEMPO	11	$14,194.46	$17,853.79
DIRECTOR DE PRIMARIA (SIN 3/4)	10	$16,863.87	$16,863.87
MAESTRO (SIN)	189	$13,032.08	$13,411.78
PROF. ENS.SUP. 1/2 TIEMPO	4	$9,604.96	$12,044.82
PSICOMETRA	1	$9,385.53	$9,385.53

A N E X O 17
PRESUPUESTO DE EGRESOS PARA EL AÑO 2020

ANALÍTICO DE PLAZAS DE LA ADMNISTRACIÓN PÚBLICA ESTATAL

RAMO	DESCRIPCIÓN	PLAZAS
ORGANISMOS PUBLICOS AUTONOMOS		**361**
27-01	INSTITUTO ELECTORAL DEL ESTADO DE CAMPECHE	167
27-02	COMISION DE DERECHOS HUMANOS DEL ESTADO DE CAMPECHE	66
27-03	COMISIÓN DE TRANSPARENCIA Y ACCESO A LA INFORMACIÓN PÚBLICA DEL ESTADO DE CAMPECHE	44
27-04	TRIBUNAL ELECTORAL DE ESTADO DE CAMPECHE	35
27-05	TRIBUNAL DE JUSTICIA ADMINISTRATIVA DEL ESTADO DE CAMPECHE	17
27-06	FISCALÍA ESPECIALIZADA EN COMBATE A LA CORRUPCIÓN DEL ESTADO DE CAMPECHE	32
INSTITUCIONES DE EDUCACION AUTONOMOS		**3,327**
28-13	UNIVERSIDAD AUTONOMA DE CAMPECHE	1,554
	PLAZAS DE MANDOS MEDIOS Y SUPERIORES	319
	PLAZAS DE JORNADA ADMINISTRATIVA	760
	PLAZAS DE JORNADA DOCENTE	475
	TOTAL DE HORAS	5,603
28-14	UNIVERSIDAD AUTONOMA DEL CARMEN	1,175
	PLAZAS DE MANDOS MEDIOS Y SUPERIORES	134
	PLAZAS DE JORNADA ADMINISTRATIVA	457
	PLAZAS DE JORNADA DOCENTE	584
	TOTAL DE HORAS	6,701
28-15	INSTITUTO CAMPECHANO	598
	PLAZAS DE MANDOS MEDIOS Y SUPERIORES	119
	PLAZAS DE JORNADA ADMINISTRATIVA	209
	PLAZAS DE JORNADA DOCENTE	270
	TOTAL DE HORAS	15,240

A N E X O 18
PRESUPUESTO DE EGRESOS PARA EL AÑO 2020
PLAZAS PRESUPUESTADAS DE LA ADMINISTRACION PÚBLICA ESTATAL CON CARGO A LOS RECURSOS DE LOS FONDOS DE APORTACIONES FEDERALES DE CONFORMIDAD CON LA LEY DE COORDINACIÓN FISCAL

RAMO	DESCRIPCIÓN		PLAZAS
7	SECRETARIA DE EDUCACION :		10,785
	PLAZAS DE JORNADA ADMINISTRATIVA	1)	2,432
	PLAZAS DE JORNADA DOCENTE	2)	8,353
	TOTAL DE HORAS		56,052
28-05	COLEGIO DE EDUCACION PROFESIONAL TECNICA DEL ESTADO DE CAMPECHE		213
28-06	INSTITUTO ESTATAL DE EDUCACION PARA LOS ADULTOS DEL ESTADO DE CAMPECHE		151
28-07	INSTITUTO DE SERVICIOS DESCENTRALIZADOS DE SALUD PUBLICA EN EL ESTADO DE CAMPECHE		4,061

1) BASE=2,085 , CONFIANZA=347

2) BASE= 8,453

A N E X O 18 A
PRESUPUESTO DE EGRESOS PARA EL AÑO 2020
DESGLOSE DE PLAZAS DEL MAGISTERIO ESTATAL Y FEDERAL

CONCEPTO	PLAZAS
PODER EJECUTIVO	**19,578**
MAGISTERIO	**11,715**
ESTATALES	**930**
FEDERALIZADOS	**10,785**
RESTO DEL GASTO	**7,863**

A N E X O 19

PRESUPUESTO DE EGRESOS PARA EL AÑO 2020

TABULADORES DE PUESTOS Y SUELDOS.

I. Poder Ejecutivo del Estado de Campeche, Dependencias y Entidades: Nómina General Mensual

NÓMINA GENERAL

I. MANDO SUPERIOR

Puesto	Sueldo	PSM	Total Percepciones Brutas	Impuesto Estatales	Cuotas Patronales IMSS, INFONAVIT e ISSSTECAM	Percepciones Netas (Incluidas Deducciones de ISR, ISSSTECAM obrera e IMSS obrera)	Clave del puesto	Nivel
GOBERNADOR	$140,829.00	$2,100.00	$142,929.00	$5,893.00	$21,416.00	$89,500.00	S01	01.1
SECRETARIO GENERAL DE GOBIERNO	$117,347.00	$2,100.00	$119,447.00	$4,925.00	$21,416.00	$75,000.00	S02	02.4
SECRETARIO/ DIRECTOR GENERAL	$79,963.00	$2,100.00	$82,063.00	$3,383.00	$21,416.00	$51,449.00	S02	02.3
SECRETARIO/ DIRECTOR GENERAL	$71,754.00	$2,100.00	$73,854.00	$3,045.00	$21,416.00	$46,195.00	S02	02.2
SECRETARIO/ DIRECTOR GENERAL	$61,967.00	$2,100.00	$64,067.00	$2,641.00	$20,897.00	$40,195.00	S02	02.1

II. ALTA DIRECCIÓN

Puesto	Sueldo	PSM	Total Percepciones Brutas	Impuesto Estatales	Cuotas Patronales IMSS, INFONAVIT e ISSSTECAM	Percepciones Netas (Incluidas Deducciones de ISR, ISSSTECAM obrera e IMSS obrera)	Clave del puesto	Nivel
SUBSECRETARIO	$50,782.00	$2,100.00	$52,882.00	$2,180.00	$18,362.00	$33,914.00	A03	03.3
SUBSECRETARIO	$41,193.00	$2,100.00	$43,293.00	$1,785.00	$15,060.00	$28,703.00	A03	03.2
SUBSECRETARIO	$36,822.00	$2,100.00	$38,922.00	$1,605.00	$13,555.00	$26,328.00	A03	03.1
DIRECTOR	$35,773.00	$2,100.00	$37,873.00	$1,562.00	$13,194.00	$25,758.00	A04	04.2
DIRECTOR	$28,572.00	$2,100.00	$30,672.00	$1,265.00	$10,715.00	$21,462.00	A04	04.1

III. MANDO MEDIO

Puesto	Sueldo	PSM	Total Percepciones Brutas	Impuesto Estatales	Cuotas Patronales IMSS, INFONAVIT e ISSSTECAM	Percepciones Netas (Incluidas Deducciones de ISR, ISSSTECAM obrera e IMSS obrera)	Clave del puesto	Nivel
SUBDIRECTOR	$23,711.00	$2,100.00	$25,811.00	$1,064.00	$9,042.00	$18,466.00	M05	05.2
SUBDIRECTOR	$17,765.00	$2,100.00	$19,865.00	$819.00	$6,995.00	$14,713.00	M05	05.1
COORDINADOR	$16,020.00	$2,100.00	$18,120.00	$747.00	$6,394.00	$13,595.00	M06	06.2
COORDINADOR	$15,230.00	$2,100.00	$17,330.00	$715.00	$6,122.00	$13,089.00	M06	06.1
JEFE DE DEPARTAMENTO	$13,020.00	$2,100.00	$15,120.00	$623.00	$5,361.00	$11,674.00	M07	07.2
JEFE DE DEPARTAMENTO	$12,033.00	$2,100.00	$14,133.00	$583.00	$5,021.00	$11,041.00	M07	07.1
JEFE DE UNIDAD / ANALISTA ESPECIALIZADO	$11,567.00	$2,100.00	$13,667.00	$563.00	$4,861.00	$10,620.00	M08	08.2
JEFE DE UNIDAD / ANALISTA ESPECIALIZADO	$11,322.00	$2,100.00	$13,422.00	$553.00	$4,776.00	$10,464.00	M08	08.1

IV. NÓMINA DE PERSONAL OPERATIVO: ADMINISTRATIVO, TÉCNICO Y DE SERVICIOS

Puesto	Sueldo	PSM	Total Percepciones Brutas	Impuesto Estatales	Cuotas Patronales IMSS, INFONAVIT e ISSSTECAM	Percepciones Netas (Incluidas Deducciones de ISR, ISSSTECAM obrera e IMSS obrera)	Clave del puesto	Nivel
ANALISTA	$12,406.00	$400.00	$12,806.00	$528.00	$4,842.00	$9,283.00	O09	09.2
ANALISTA	$9,055.00	$400.00	$9,455.00	$390.00	$3,678.00	$7,170.00	O09	09.1
JEFE DE GRUPO	$7,437.00	$400.00	$7,837.00	$323.00	$3,116.00	$6,086.00	O010	10.2
AUXILIAR TECNICO / ADMINISTRATIVO	$7,016.00	$400.00	$7,416.00	$306.00	$2,970.00	$5,789.00	O010	10.1
AUXILIAR/OFICIAL DE SERVS.Y MANT	$6,408.00	$400.00	$6,808.00	$281.00	$2,758.00	$5,340.00	O010	10.0

V. PERSONAL TÉCNICO ESPECIALIZADO.

Puesto	Sueldo	PSM	Total Percepciones Brutas	Impuesto Estatales	Cuotas Patronales IMSS, INFONAVIT e ISSSTECAM	Percepciones Netas (Incluidas Deducciones de ISR, ISSSTECAM obrera e IMSS obrera)	Clave del puesto	Nivel
PILOTO DE JET	$88,306.00	$1,800.00	$90,106.00	$3,715.00	$21,416.00	$56,455.00	PTE050	50.1
PILOTO DE HELICOPTERO	$78,427.00	$1,800.00	$80,227.00	$3,308.00	$21,416.00	$50,178.00	PTE051	51.1
PILOTO DE BIMOTOR	$50,049.00	$1,800.00	$51,849.00	$2,138.00	$18,048.00	$33,236.00	PTE052	52.1
COPILOTO DE JET	$60,838.00	$1,800.00	$62,638.00	$2,583.00	$20,739.00	$39,257.00	PTE053	53.2
COPILOTO DE JET	$35,829.00	$1,800.00	$37,629.00	$1,551.00	$13,152.00	$25,509.00	PTE053	53.1
MECANICO DE AERONAVES	$27,117.00	$1,800.00	$28,917.00	$1,192.00	$10,153.00	$20,283.00	PTE054	54.1

VI. NÓMINA DE SEGURIDAD PÚBLICA

Puesto	Sueldo	PSM	Total Percepciones Brutas	Impuesto Estatales	Cuotas Patronales IMSS, INFONAVIT e ISSSTECAM	Percepciones Netas (Incluidas Deducciones de ISR, ISSSTECAM obrera e IMSS obrera)	Clave del puesto	Nivel
PRIMER COMANDANTE PROC	$22,973.00	$1,515.00	$24,488.00	$1,010.00	$8,668.00	$17,462.00	SP015	15.2
PRIMER COMANDANTE PROC	$22,762.00	$1,109.00	$23,871.00	$984.00	$8,512.00	$16,951.00	SP015	15.1
COMANDANTE S-P	$18,471.00	$1,673.00	$20,144.00	$831.00	$7,150.00	$14,763.00	SP016	16.2
PRIMER OFICIAL S-P	$12,784.00	$995.00	$13,779.00	$568.00	$5,054.00	$10,482.00	SP019	19.2
PRIMER OFICIAL S-P	$12,867.00	$829.00	$13,696.00	$565.00	$5,049.00	$10,379.00	SP019	19.1
OFICIAL S-P	$9,691.00	$851.00	$10,542.00	$435.00	$3,959.00	$8,325.00	SP020	20.2
OFICIAL S-P	$9,620.00	$726.00	$10,346.00	$427.00	$3,910.00	$8,159.00	SP020	20.1
JEFE DE GRUPO PROC	$6,722.00	$1,216.00	$7,938.00	$327.00	$3,012.00	$6,553.00	SP021	21.2
JEFE DE GRUPO PROC	$6,045.00	$1,213.00	$7,258.00	$299.00	$2,778.00	$6,290.00	SP021	21.1
SUBOFICIAL S-P /JEFE DE GRUPO	$6,346.00	$839.00	$7,185.00	$296.00	$2,806.00	$6,161.00	SP022	22.2
SUBOFICIAL S-P	$6,309.00	$839.00	$7,148.00	$295.00	$2,793.00	$6,133.00	SP022	22.1
AGENTE S-P /CUSTODIO CERESO	$7,776.00	$567.00	$8,343.00	$344.00	$3,242.00	$6,730.00	SP024	24.2
AGENTE S-P	$6,480.00	$565.00	$7,045.00	$290.00	$2,795.00	$5,965.00	SP024	24.1
MAESTRO PARA RECLUSOS	$8,744.00	$330.00	$9,074.00	$374.00	$3,527.00	$7,009.00	SP025	25.1
COCINERA	$6,408.00	$330.00	$6,738.00	$278.00	$2,725.00	$5,593.00	SP026	26.1
JEFE DE GRUPO DE MODULO DE SEGURIDAD	$11,025.00	$850.00	$11,875.00	$490.00	$4,419.00	$9,218.00	SP029	29.1
OFICIAL DE SERVICIOS F	$18,224.00	$1,338.00	$19,562.00	$807.00	$6,997.00	$14,289.00	SP030	30.1
OFICIAL DE SERVICIOS E	$13,475.00	$976.00	$14,451.00	$596.00	$5,288.00	$10,906.00	SP031	31.1
OFICIAL DE SERVICIOS D	$12,695.00	$829.00	$13,524.00	$558.00	$4,989.00	$10,269.00	SP032	32.1
OFICIAL DE SERVICIOS C	$9,557.00	$726.00	$10,283.00	$424.00	$3,888.00	$8,116.00	SP033	33.1
OFICIAL DE SERVICIOS B	$6,230.00	$668.00	$6,898.00	$284.00	$2,731.00	$5,909.00	SP034	34.1
OFICIAL DE SERVICIOS A	$6,187.00	$565.00		$278.00	$2,697.00	$5,778.00	SP035	35.1

VII. COORDINACIÓN GENERAL DE SEGURIDAD PÚBLICA, VIALIDAD Y TRASPORTE (CGSPVYT).

Puesto	Sueldo	PSM	Total Percepciones Brutas	Impuesto Estatales	Cuotas Patronales IMSS, INFONAVIT e ISSSTECAM	Percepciones Netas (Incluidas Deducciones de ISR, ISSSTECAM obrera e IMSS obrera)	Clave del puesto	Nivel
SUBOFICIAL	$20,397.00	$1,338.00	$21,735.00	$896.00	$7,745.00	$15,681.00	CGS036	36.2
POLICIA PRIMERO	$18,849.00	$1,338.00	$20,186.00	$832.00	$7,212.00	$14,689.00	CGS036	36.1
POLICIA SEGUNDO	$14,165.00	$976.00	$15,140.00	$624.00	$5,525.00	$11,348.00	CGS037	37.1
POLICIA TERCERO	$12,991.00	$829.00	$13,820.00	$570.00	$5,091.00	$10,458.00	CGS038	38.1
POLICIA	$9,837.00	$839.00	$10,676.00	$440.00	$4,007.00	$8,413.00	CGS040	40.1

VIII. MANDO ÚNICO POLICIAL.

Puesto	Sueldo	PSM	Total Percepciones Brutas	Impuesto Estatales	Cuotas Patronales IMSS, INFONAVIT e ISSSTECAM	Percepciones Netas (Incluidas Deducciones de ISR, ISSSTECAM obrera e IMSS obrera)	Clave del puesto	Nivel
COMISARIO GENERAL Y/O SECRETARIO	$79,963.00	$2,100.00	$82,063.00	$3,383.00	$21,416.00	$51,449.00	MUP02	02.3
COMISARIO JEFE Y/O SUBSECRETARIO	$50,782.00	$2,100.00	$52,882.00	$2,180.00	$18,362.00	$33,914.00	MUP03	03.3
COMISARIO Y/O DIRECTOR	$35,773.00	$2,100.00	$37,873.00	$1,562.00	$13,194.00	$25,758.00	MUP04	04.2
INSPECTOR	$26,011.00	$2,100.00	$28,111.00	$1,159.00	$9,834.00	$19,884.00	MUP05	05.3
SUBINSPECTOR	$23,711.00	$2,100.00	$25,811.00	$1,064.00	$9,042.00	$18,466.00	MUP05	05.2
POLICIA SEGUNDO	$19,883.00	$1,152.00	$21,035.00	$867.00	$7,530.00	$15,177.00	MUP17	17.3
POLICIA TERCERO	$16,569.00	$1,152.00	$17,721.00	$731.00	$6,389.00	$13,054.00	MUP17	17.2
POLICIA	$13,661.00	$976.00	$14,637.00	$603.00	$5,352.00	$11,025.00	MUP17	17.1

La columna referida en los tabuladores como "Impuestos Estatales" está integrada por la sumatoria de "IMPUESTO SOBRE NÓMINAS" E "IMPUESTO ADICIONAL PARA LA PRESERVACION DEL PATRIMONIO CULTURAL INFRAESTRUCTURA Y DEPORTE".

La columna referida en los tabuladores como "Cuotas Patronales IMSS, INFONAVIT e ISSSTECAM" está integrada por la sumatoria de cuotas patronales referidas.

La Secretaría de Administración e Innovación Gubernamental retendrá y enterará los impuestos de los servidores públicos y las contribuciones de seguridad social, conforme a la Ley del Impuesto sobre la Renta, Ley de Seguridad y Servicios Sociales de los Trabajadores del Estado de Campeche, Ley del Seguro Social, Ley de Infonavit y demás disposiciones aplicables. Las prestaciones previstas para los servidores públicos se ajustarán a los límites y montos establecidas en la Ley de Trabajadores al Servicio del Gobierno del Estado de Campeche, en el Reglamento de Asistencia, Puntualidad y Permanencia en el Trabajo de los Trabajadores de Base al Servicio del Gobierno del Estado de Campeche y en las Condiciones Generales de Trabajo del Poder Ejecutivo del Gobierno del Estado de Campeche, manuales y la minuta resolutiva del pliego petitorio vigente para el ejercicio fiscal 2019.Los conceptos que integran el tabulador son elementos fijos y los conceptos de pago como por ejemplo el estímulo de Perseverancia y Lealtad que se le otorga a los servidores públicos de acuerdo a sus años de servicios, se integran como elementos variables Los tabuladores de sueldo y salarios se podrán consultar en los respectivos portales de transparencia de las dependencias. En este tabulador se muestran los puestos tipos de mayor representación de una sección de puestos, pero existen otros puestos en cada nivel salarial conforme a las funciones específicas de la Administración Pública Estatal, que presupuestalmente perciben las mismas remuneraciones.

En términos de lo establecido por el artículo 127 de la Constitución Política de los Estados Unidos Mexicanos y 121 de la Constitución de Campeche en el sentido de que las remuneraciones deberán ser proporcionales a las responsabilidades de los servidores públicos y en atención al caso de salvedad establecido en la reforma a la Ley Orgánica de la Administración Pública del Estado de Campeche, por Decreto 189 publicado en el Periódico Oficial del Estado el 13 de Julio de 2017, en su artículo 16 y último párrafo, corresponderá una compensación en función de sus responsabilidades que en ningún caso podrá ser mayor a sus remuneraciones actuales de conformidad con la disponibilidad financiera.

Las Percepciones Netas, pueden sufrir ajustes en su importe, debido a las variables económicas tales como el Salario Mínimo y las tarifas aplicables para la retención del ISR vigentes para el ejercicio fiscal 2020.

Los organismos descentralizados estarán sujetos al Tabulador de Puestos y Sueldos del Poder Ejecutivo del Estado de Campeche, Dependencias y Entidades: NÓMINA General Mensual; así como al cuadro de prestaciones establecidas en estos mismos Tabuladores, de conformidad al Convenio de Colaboración Administrativa que celebren la Secretaría de Administración e Innovación Gubernamental con cada uno de los Organismos Descentralizados de la Administración Pública Paraestatal en materia de emisión de recibos de nómina en forma de comprobantes fiscales digitales por internet (CFDI), dispersión tramitación, pago y timbrado de la nómina, y demás disposiciones de carácter fiscal y presupuestal que se establezcan durante el presente ejercicio fiscal, para las entidades paraestatales que a continuación se enlistan:

FUNDACIÓN PABLO GARCÍA
CONSEJO ESTATAL DE INVESTIGACIÓN CIENTIFICA Y DESARROLLO TECNOLOGICO
INSTITUTO DE LA INFRAESTRUCTURA FISICA EDUCATIVA DEL ESTADO DE CAMPECHE
PROMOTORA DE EVENTOS ARTISTICOS, CULTURALES Y DE CONVENCIONES DEL ESTADO DE CAMPECHE
INSTITUTO ESTATAL PARA EL FOMENTO DE LAS ACTIVIDADES ARTESANALES EN CAMPECHE
INSTITUTO DEL DEPORTE DEL ESTADO DE CAMPECHE
INSTITUTO DE LA MUJER DEL ESTADO DE CAMPECHE
INSTITUTO DE LA JUVENTUD DEL ESTADO DE CAMPECHE
HOSPITAL "DR. MANUEL CAMPOS"
HOSPITAL PSIQUIATRICO DE CAMPECHE
SISTEMA DE ATENCION A NIÑOS, NIÑAS Y ADOLESCENTES FARMACODEPENDIENTES DEL ESTADO
COMISIÓN DE AGUA POTABLE Y ALCANTARILLADO DEL ESTADO DE CAMPECHE

PROMOTORA PARA LA CONSERVACION Y DESARROLLO SUSTENTABLE DEL ESTADO DE CAMPECHE
INSTITUTO DE DESARROLLO Y FORMACION SOCIAL
INSTITUTO DE INFORMACION ESTADISTICA, GEOGRAFICA Y CATASTRAL DEL ESTADO DE CAMPECHE
INSTITUTO DE ACCESO A LA JUSTICIA DEL ESTADO DE CAMPECHE
AGENCIA DE ENERGÍA DEL ESTADO DE CAMPECHE
SECRETARIA EJECUTIVA DEL SISTEMA ANTICORRUPCIÓN

En relación a las nóminas de Educación y Salud Estatal, además de las plazas de la Nómina General, coexisten plazas denominadas "Homologadas", que son plazas estatales que se homologan en sus pagos a los Tabuladores y demás Prestaciones a las plazas federales de acuerdo al pliego petitorio correspondiente para los sectores de Educación y Salud del Gobierno Federal.

En caso de que por necesidades del servicio se requiera contratar personal eventual, siendo de cualquier índole civil; sus percepciones estarán equiparadas al tabulador de puestos y sueldos autorizado y en relación de las funciones y responsabilidades que correspondan al puesto.

PRESTACIONES DEL PERSONAL DE BASE Y CONFIANZA 2019

	CONCEPTO	IMPORTE		PUESTOS QUE GOZAN DE ESTA PRESTACIÓN	TOTAL
1	QUINQUENIOS	1 quinquenio	$ 46.00 mensuales	Nómina general	$5,852,412.00
		2 quinquenios	$ 55.00 mensuales		
		3 quinquenios	$ 82.00 mensuales		
		4 quinquenios	$ 109.00 mensuales		
		5 quinquenios	$ 136.00 mensuales		
2	VALES DE DESPENSA MENSUAL	$500.00		Nómina general -Nómina de personal administrativo y de servicios	$5,328,000.00
3	PUNTUALIDAD Y ASISTENCIA	Nivel 8	$ 263.31 mensuales	Nómina general -mando medio	$10,273,578.00
		Nivel 9	$ 300.42 mensuales	-Analista especializado	
		Nivel 10	$ 260.83 mensuales	-Nómina de personal administrativo y de servicios	
4	AGUINALDO	45 DÍAS DE SUELDO BRUTO		Nómina general	$177,152,118.00
5	PERSEVERANCIA Y LEALTAD NÚM. DE VECES EL SMG.	10 AÑOS	100 VSM	Nómina general personal con los años de servicio cumplidos. Vsm 2020 = $110.00	$25,086,600.00
		15 AÑOS	160 VSM		
		20 AÑOS	260 VSM		
		25 AÑOS	360 VSM		
		30 AÑOS	460 VSM		
		35 AÑOS	560 VSM		
		40 AÑOS	660 VSM		
6	VALES DE PAVO	8 - 10 KG.		Nómina general	$4,783,800.00
7	PRIMA VACACIONAL	Nivel 10 - 9	$0.62	Nómina general	$35,975,942.00
		Nivel 8 en adelante.	$0.30		
8	5 DÍAS X AJUSTE DE CALENDARIO	5 DÍAS DE SUELDO BASE		Nómina general -Mando medio analista especializado -Nómina de personal administrativo y de servicios	$4,832,511.00
9	VALES DE DESPENSA DEL DÍA DEL EMPLEADO	NIVEL 7 - 5	$1,800.00	Nómina general -Mando medio	$6,967,400.00
		NIVEL 10 - 8	$3,200.00	-Nómina de personal administrativo y de servicios	

	CONCEPTO	IMPORTE		PUESTOS QUE GOZAN DE ESTA PRESTACIÓN	TOTAL
10	BONO FIN DE AÑO	$2,800.00		Nómina general -Mando medio analista especializado -Nómina de personal administrativo y de servicios	$7,792,400.00
11	CANASTA NAVIDEÑA	$1,400.00		Nómina general -Mando medio analista especializado -Nómina de personal administrativo y de servicios	$3,896,200.00
12	VALE DE DESPENSA NAVIDEÑO	$3,000.00		Nómina general -Nómina de personal administrativo y de servicios	$2,664,000.00
13	BONO DEL MES DE ENERO (DÍA DE REYES)	$1,250.00		Nómina general -Nómina de personal administrativo y de servicios	$1,110,000.00
14	APOYO PARA ÚTILES ESCOLARES	$700.00		Nómina general -Nómina de personal administrativo y de servicios	$621,600.00
15	DÍA DEL PADRE	$400.00		Nómina general todos los padres	$1,588,500.00
16	DÍA DE LA MADRE	$500.00		Nómina general todas las madres	$1,108,100.00
17	DÍA DEL NIÑO	$500.00		Nómina general -Mando medio analista especializado -Nómina de personal administrativo y de servicios	$1,276,800.00
18	ESTIMULO X SUP. ACADÉMICA	PRIM.	$1,200.00	Nómina general -Mando medio analista especializado -Nómina de personal administrativo y de servicios	$46,300.00
		SEC.	$1,200.00		
		BACH.	$1,300.00		
		LIC. TIT.	$1,900.00		
		MTRIA. TIT.	$2,500.00		
19	FIELES DIFUNTOS	$300.00		Nómina general -Mando medio analista especializado -Nómina de personal administrativo y de servicios	$834,900.00
20	GASTOS MÉDICOS MAYORES	SEMESTRAL		Nómina general	$2,083,789.98
21	PRIMA DE ANTIGÜEDAD	RECONOCIDO Y CUMPLIDO LOS 15 AÑOS DE SERVICIO, Y LO ESTIPULADO EN LA LEY FEDERAL DEL TRABAJO		Nómina general	$13,000,000.00
22	PREMIO AL MÉRITO POLICIAL	$25,000.00		Nómina de seguridad pública	$25,000.00

Los Trabajadores afiliados al ISSSTECAM, gozaran de un seguro de vida individual de 24 meses de sueldo base. Esta prestación es cubierta por dicho organismo.

En el caso de los estímulos de perseverancia y lealtad que se otorga a los trabajadores que cumplen 10, 15, 20, 25, 30, 35 y 40 años de servicio, el incremento será de conformidad con lo establecido en el artículo 63 de la Ley de Disciplina Financiera y Responsabilidad Hacendaria del Estado de Campeche y sus Municipios.

II. Poder Legislativo del Estado de Campeche.

Puesto	Sueldo	PSM	Otras percepciones mensuales	Total de Percepciones Brutas	Impuestos Estatales	Cuotas Patronales IMSS, INFONAVIT e ISSSTECAM	Percepciones Netas (Incluidas deducciones de ISR, cuotas obreras ISSSTECAM e IMSS	Clave del Puesto	Nivel
SECRETARIO GENERAL, AUDITOR SUPERIOR, DIRECTOR GENERAL Y TITULAR DEL ORGANO INTERNO DE CONTROL	$95,564.00	$2,315.00	$0.00	$97,879.00	$8,623.00	$22,569.00	$58,173.00	PLSADC	2.0
ASESOR	$59,152.00	$2,315.00	$0.00	$61,467.00	$5,227.00	$19,341.00	$38,566.00	PLAA	3.1
ASESOR	$53,809.00	$2,315.00	$0.00	$56,124.00	$4,772.00	$18,517.00	$35,533.00	PLAB	3.0
DIRECTOR	$83,601.00	$2,315.00	$0.00	$85,916.00	$7,605.00	$22,569.00	$50,852.00	PLDA	4.3
DIRECTOR	$61,377.00	$2,315.00	$0.00	$63,692.00	$5,416.00	$19,652.00	$39,835.00	PLDB	4.2
DIRECTOR	$46,304.00	$2,315.00	$0.00	$48,619.00	$4,134.00	$16,058.00	$31,494.00	PLDC	4.1
DIRECTOR	$35,722.00	$2,315.00	$0.00	$38,037.00	$3,233.00	$12,590.00	$25,800.00	PLDD	4.0
SUBDIRECTOR	$31,010.00	$2,315.00	$0.00	$33,325.00	$2,832.00	$11,045.00	$23,081.00	PLSA	5.3
SUBDIRECTOR	$26,434.00	$2,315.00	$0.00	$28,749.00	$2,443.00	$9,546.00	$20,280.00	PLSB	5.2
SUBDIRECTOR	$24,844.00	$2,315.00	$0.00	$27,159.00	$2,308.00	$9,025.00	$19,307.00	PLSC	5.1
SUBDIRECTOR	$20,231.00	$2,315.00	$0.00	$22,546.00	$1,915.00	$7,513.00	$16,458.00	PLSD	5.0
JEFE DE DEPARTAMENTO	$19,167.00	$2,315.00	$0.00	$21,482.00	$1,825.00	$7,164.00	$15,780.00	PLJDA	7.2
JEFE DE DEPARTAMENTO	$17,626.00	$2,315.00	$0.00	$19,941.00	$1,694.00	$6,659.00	$14,799.00	PLJDB	7.1
JEFE DE DEPARTAMENTO	$16,012.00	$2,315.00	$0.00	$18,327.00	$1,556.00	$6,130.00	$13,771.00	PLJDC	7.0
ANALISTA ESPECIALIZADO	$14,404.00	$1,959.00	$0.00	$16,363.00	$1,390.00	$5,536.00	$12,412.00	PLAEA	8.1
ANALISTA ESPECIALIZADO	$12,719.00	$1,959.00	$0.00	$14,678.00	$1,246.00	$4,984.00	$11,339.00	PLAEB	8.0
ANALISTA	$12,015.00	$1,267.00	$0.00	$13,282.00	$1,128.00	$4,616.00	$10,242.00	PLANA	9.1
ANALISTA	$11,191.00	$1,267.00	$0.00	$12,458.00	$1,058.00	$4,353.00	$9,715.00	PLANB	9.0
JEFE DE GRUPO	$9,567.00	$1,181.00	$0.00	$10,748.00	$917.00	$3,857.00	$8,552.00	PLJGA	10.2
JEFE DE GRUPO	$9,345.00	$1,181.00	$0.00	$10,526.00	$894.00	$3,732.00	$8,414.00	PLJGB	10.1
JEFE DE GRUPO	$8,841.00	$1,181.00	$0.00	$10,022.00	$851.00	$3,567.00	$8,063.00	PLJGC	10.0

Clave del Puesto	Puesto	Dietas
PLDIP	DIPUTADOS	$55,851.00

PRESTACIONES

Puestos que gozan de esta prestación	Concepto	Importe
Nómina General * Personal con años cumplidos	Quinquenios	$242,568
Mandos superiores	Fondo de ahorro	$3,138,000
Personal de base sindicalizado	Vales de Despensa Mensual	$124,229
Personal de base sindicalizado	Bono de día de reyes	$21,250
Nómina General	Perseverancia y Lealtad	$665,383
Nómina General * Personal sindicalizado hasta mandos medios	Vales de Despensa del Día del Empleado	$741,266
Personal Merecedor del Premio	Empleado Distinguido	$15,000
Personal de base sindicalizado	Bono del día del niño	$8,500
Personal de base sindicalizado	Bono del día de la madre	$6,000
Nómina General 30% Personal Sindicalizado 40%	Prima Vacacional	$922,200
Personal de base sindicalizado	Bono del día del padre	$2,000
Personal de base sindicalizado	Bono de útiles escolares	$10,200
Personal de base sindicalizado	Bono de fieles difuntos	$4,250
Nómina general	Aguinaldo	$11,024,361
Nómina general	Vales de Pavo	$425,000
Personal de base sindicalizado	Canasta Navideña	$23,800
Personal de base sindicalizado	Bono de Fin de año	$51,000
Personal de base sindicalizado	Vale de Despensa Navideño	$51,000

ANEXO CONAC.

Plaza/Puesto	Número de Plazas	Remuneraciones (Sueldo Bruto Mensual)	
		De	Hasta
DIPUTADOS	35		$55,851.00
SECRETARIO GENERAL, AUDITOR SUPERIOR, DIRECTOR GENERAL Y TITULAR DEL ORGANO INTERNO DE CONTROL	4	$96,054.00	$97,879.00
ASESOR	2	$56,124.00	$61,467.00
DIRECTOR	24	$38,037.00	$85,916.00
SUBDIRECTOR	42	$22,546.00	$33,325.00
JEFE DE DEPARTAMENTO	59	$18,327.00	$21,482.00
ANALISTA ESPECIALIZADO	39	$14,678.00	$16,363.00
ANALISTA	32	$12,458.00	$13,282.00
JEFE DE GRUPO	23	$10,022.00	$10,748.00

III. Poder Judicial del Estado de Campeche.

Puesto	Sueldo	PSM	Otras percepciones mensuales	Total de Percepciones Brutas	Impuestos Estatales	Cuotas Patronales IMSS, INFONAVIT e ISSSTECAM	Percepciones Netas (Incluidas deducciones de ISR, cuotas obreras ISSSTECAM e IMSS	Clave del Puesto	Nivel
Presidente	$50,756.00	$2,420.00	$45,443.00	$98,619.00	$2,623.27	$16,353.00	$67,159.07	NJU01	3.1
Magistrado	$50,756.00	$2,420.00	$45,443.00	$98,619.00	$2,623.27	$16,353.00	$67,159.07	NJU01	3.1
Consejero	$50,756.00	$2,420.00	$45,443.00	$98,619.00	$2,623.27	$16,353.00	$67,159.07	NAD01	3.1
Profesor-Investigador y Asesor del H. Tribunal	$42,952.00	$2,420.00	$17,630.00	$63,002.00	$1,675.85	$19,930.82	$44,071.58	NAC02	4.2
Oficial Mayor	$42,952.00	$2,420.00	$17,630.00	$63,002.00	$1,675.85	$19,930.82	$44,071.58	NAD03	4.2
Secretario Ejecutivo	$42,952.00	$2,420.00	$17,630.00	$63,002.00	$1,675.85	$19,930.82	$44,071.58	NAD03	4.2
Secretario General de Acuerdos	$42,952.00	$2,420.00	$17,630.00	$63,002.00	$1,675.85	$19,930.82	$44,071.58	NJU04	4.2
Juez , Juez de cuantía menor	$33,720.00	$2,420.00	$16,220.00	$52,360.00	$1,392.78	$11,029.72	$37,435.97	NJU05	4.1
Administrador General	$33,720.00	$2,420.00	$16,220.00	$52,360.00	$1,392.78	$11,029.72	$37,435.97	NAD06A	4.1
Contralor Interno	$33,720.00	$2,420.00	$16,220.00	$52,360.00	$1,392.78	$11,029.72	$37,435.97	NAD06	4.1
Secretario de Acuerdos de Sala	$31,970.00	$2,420.00	$0.00	$34,390.00	$914.77	$10,479.79	$24,957.13	NJU07	5.3
Administrador de Juzgado	$31,970.00	$2,420.00	$0.00	$34,390.00	$914.77	$10,479.79	$24,957.13	NJU07A	5.3
Profesor – Investigador	$31,970.00	$2,420.00	$0.00	$34,390.00	$914.77	$10,479.79	$24,957.13	NAC08	5.3
Director	$27,770.00	$2,420.00	$0.00	$30,190.00	$803.05	$9,159.97	$22,235.41	NAD09	5.2
Secretaria Proyectista de Sala	$24,916.00	$2,420.00	$0.00	$27,336.00	$727.14	$8,263.12	$20,386.78	NJU12	5.1
Secretaria Académica	$23,640.00	$2,420.00	$0.00	$26,060.00	$693.20	$7,862.15	$19,554.36	NAC10	5.0
Secretaria Administrativa	$23,640.00	$2,420.00	$0.00	$26,060.00	$693.20	$7,862.15	$19,554.36	NAC10A	5.0
Subdirector	$23,640.00	$2,420.00	$0.00	$26,060.00	$693.20	$7,862.15	$19,554.36	NAD11	5.0
Asistente de Presidencia	$23,640.00	$2,420.00	$0.00	$26,060.00	$693.20	$7,862.15	$19,554.36	NAD11A	
Coordinador Central de Actuarios	$23,640.00	$2,420.00	$0.00	$26,060.00	$693.20	$7,862.15	$19,554.36	NAD14A	5.0
Secretaria Auxiliar de Sala “A”	$18,834.00	$2,420.00	$0.00	$21,254.00	$565.36	$6,351.89	$16,336.68	NJU13	6.1
Jefe de Área “A”, Coordinador	$18,834.00	$2,420.00	$0.00	$21,254.00	$565.36	$6,351.89	$16,336.68	NAD14	6.1
Actuario de Sala	$17,364.00	$2,420.00	$0.00	$19,784.00	$526.25	$5,889.96	$15,352.53	NJU15	7.1
Mediador	$17,364.00	$2,420.00	$0.00	$19,784.00	$526.25	$5,889.96	$15,352.53	NJU16	7.1
Jefe de Área “B”	$16,754.00	$2,420.00	$0.00	$19,174.00	$510.03	$5,698.27	$14,944.12	NAD17	7.0
Secretario de Acuerdos Primera Instancia	$16,754.00	$2,420.00	$0.00	$19,174.00	$510.03	$5,698.27	$14,944.12	NJU18	7.0
Encargado de Seguimiento de Causas	$16,754.00	$2,420.00	$0.00	$19,174.00	$510.03	$5,698.27	$14,944.12	NJU18A	7.0
Secretario de Actas	$16,754.00	$2,420.00	$0.00	$19,174.00	$510.03	$5,698.27	$14,944.12	NJU18B	7.0

Puesto	Sueldo	PSM	Otras percepciones mensuales	Total de Percepciones Brutas	Impuestos Estatales	Cuotas Patronales IMSS, INFONAVIT e ISSSTECAM	Percepciones Netas (Incluidas deducciones de ISR, cuotas obreras ISSSTECAM e IMSS	Clave del Puesto	Nivel
Encargado de Sala	$16,754.00	$2,420.00	$0.00	$19,174.00	$510.03	$5,698.27	$14,944.12	NJU18C	7.0
Secretario de Acuerdos de Juzgado Menor	$16,754.00	$2,420.00	$0.00	$19,174.00	$510.03	$5,698.27	$14,944.12	NJU19	7.0
Coordinador Escolar	$12,530.00	$2,420.00	$0.00	$14,950.00	$397.67	$4,370.90	$12,116.11	NAC20	8.3
Auxiliar Técnico “A”	$12,530.00	$2,420.00	$0.00	$14,950.00	$397.67	$4,370.90	$12,116.11	NAD21	8.3
Secretario Auxiliar de Sala	$12,530.00	$2,420.00	$0.00	$14,950.00	$397.67	$4,370.90	$12,116.11	NJU22	8.3
Secretario Proyectista Auxiliar	$10,904.00	$2,420.00	$0.00	$13,324.00	$354.42	$3,859.94	$10,995.06	NJU23	8.2
Secretario Auxiliar ó Coordinador Judicial	$10,194.00	$2,420.00	$0.00	$12,614.00	$335.53	$3,636.83	$10,495.28	NJU24	8.1
Coordinador Judicial	$10,194.00	$2,420.00	$0.00	$12,614.00	$335.53	$3,636.83	$10,495.28	NJU24	8.1
Auxiliar Técnico “B”	$10,194.00	$2,420.00	$0.00	$12,614.00	$335.53	$3,636.83	$10,495.28	NAD25	8.1
Auxiliar Técnico “C”	$9,194.00	$2,420.00	$0.00	$11,614.00	$308.93	$3,322.59	$9,777.92	NAD26	8.0
Actuario	$9,194.00	$2,420.00	$0.00	$11,614.00	$308.93	$3,322.59	$9,777.92	NJU27	8.0
Invitador	$9,194.00	$2,420.00	$0.00	$11,614.00	$308.93	$3,322.59	$9,777.92	NJU27A	8.0
Notificador	$9,194.00	$2,420.00	$0.00	$11,614.00	$308.93	$3,322.59	$9,777.92	NJU27B	8.0
Auxiliar Técnico “D”	$7,918.00	$2,420.00	$0.00	$10,338.00	$274.99	$2,921.61	$8,824.60	NAD28	
Auxiliar Administrativo “B” Polivalente	$4,896.00	$2,420.00	$15.41	$7,331.41	$195.02	$1,999.32	$6,779.84	NAD29	10.2
Auxiliar Judicial	$4,896.00	$2,420.00	$15.41	$7,331.41	$195.02	$1,999.32	$6,779.84	NJU30	10.2
Auxiliar de Actas	$4,896.00	$2,420.00	$15.41	$7,331.41	$195.02	$1,999.32	$6,779.84	NJU30A	10.2
Auxiliar de Sala	$4,896.00	$2,420.00	$15.41	$7,331.41	$195.02	$1,999.32	$6,779.84	NJU30B	10.2
Auxiliar de Atención al Público	$4,896.00	$2,420.00	$15.41	$7,331.41	$195.02	$1,999.32	$6,779.84	NJU30C	10.2
Auxiliar de Causas	$4,896.00	$2,420.00	$15.41	$7,331.41	$195.02	$1,999.32	$6,779.84	NJU30C	10.2
Auxiliar Administrativo “C” Polivalente	$4,896.00	$2,420.00	$15.41	$7,331.41	$195.02	$1,999.32	$6,779.84	NAD31	10.2
Auxiliar de Servicios Generales Polivalente	$4,450.00	$2,420.00	$45.07	$6,915.07	$183.94	$1,864.30	$6,413.75	NAD32	10.1
Juez de Conciliación	$3,472.00	$2,420.00	$95.42	$5,987.42	$159.27	$1,568.21	$5,596.29	NJU33	11.1
Secretario de Conciliación	$3,362.00	$2,240.00	$105.84	$5,707.84	$151.83	$1,534.91	$5,329.09	NJU34	11.0

PRESTACIONES

Puestos que gozan de esta prestación	Concepto	Importe
Nómina general solo personal que cumple los años respectivos.	Quinquenios	De $30.08 hasta $72.22 (mensual)
Nómina general Solo personal que cumple los años respectivos.	Puntualidad y Asistencia	6 smgdv (mensual)
Nómina general.	Aguinaldo y/o Gratificación anual	45 días de sueldo base y previsión social múltiple
Nómina general. personal con los años de servicio cumplidos.	Perseverancia y Lealtad	10 AÑOS - 100 SMGDV 15 AÑOS – 160 SMGDV 20 AÑOS – 260 SMGDV 25 AÑOS – 360 SMGDV 30 AÑOS – 460 SMGDV 35 AÑOS – 560 SMGDV 40 AÑOS – 660 SMGDV
Nómina general. Solo personal que cumple los requisitos.	Empleado Distinguido	$7,500.00
Nómina general.	Vales de Pavo	de $ 8 a 10 kg
Nómina general.	Prima Vacacional	30% de 15 días. Dos veces al año.
Nómina general. Todas las mujeres.	Día Internacional de la Mujer	$200.00
Nómina general.	Vales de Despensa del Día del Empleado	De $ 1,800.00 a $3,000.00
Nómina general. Todos los padres.	Día del Padre	$300.00
Nómina general. Todas las madres.	Día de la Madre	$300.00
Nómina general. Solo personal que cumple los requisitos.	Estímulo Anual al Desempeño	$2,000.00
Nómina general.	Día de la Institucionalización del Poder Judicial	$200.00
Nómina general.	Año Judicial	400
Nómina general.	Fieles difuntos	300
Nómina general.	Fin de año	300
Nómina general.	Apoyo para uniformes	400
Nómina general. Solo personal que cumple los requisitos.	Estimulo por la impartición de cursos	$400.00 por hora
Nómina general. Trabajador que presente acta de defunción del familiar. (Fallecimiento de padres, conyugue e hijos del trabajador)previa solicitud por el apoyo	Apoyo por fallecimiento	$3,000.00

Puestos que gozan de esta prestación	Concepto	Importe
Nómina general. Solo personal que cumple los requisitos.	Estímulo al Desempeño	de $500.00 hasta $40,000.00
Nómina general. Solo personal que cumple los requisitos.	Comisiones Especiales	de $500.00 hasta $40,000.00
Nómina general. Solo personal que cumple los requisitos.	Trabajos Técnicos Extraordinarios y Administrativos	de $500.00 hasta $40,000.00
Nómina general. Solo personal que cumple los requisitos Ley.	Prima de Antigüedad	$ 5,000.00 (mensual)
Magistrados y Jueces. En situación de retiro por conclusión de su encargo, o por cumplir 30 años de servicio (jubilación voluntaria)	Fondo de Ahorro por separación del cargo	Artículo 325 de la Ley Orgánica del Poder Judicial del Estado de Campeche

ANEXO CONAC.

Plaza/Puesto	Número de Plazas	Remuneraciones (Sueldo Bruto Mensual)	
		De	Hasta
Presidente	1	$98,619.00	$98,619.00
Magistrado	17	$98,619.00	$98,619.00
Consejero	2	$98,619.00	$98,619.00
Profesor-Investigador y Asesor del H. Tribunal	1	$63,002.00	$63,002.00
Oficial Mayor	1	$63,002.00	$63,002.00
Secretario Ejecutivo	1	$63,002.00	$63,002.00
Secretario General de Acuerdos	1	$63,002.00	$63,002.00
Juez , Juez de cuantía menor	52	$52,360.00	$52,360.00
Administrador General	0	$52,360.00	$52,360.00
Contralor Interno	1	$52,360.00	$52,360.00
Secretario de Acuerdos de Sala	6	$34,390.00	$34,390.00
Administrador de Juzgado	1	$34,390.00	$34,390.00
Profesor – Investigador	1	$34,390.00	$34,390.00
Director	12	$30,190.00	$30,190.00
Secretaria Proyectista de Sala	48	$27,336.00	$27,336.00
Secretaria Académica	2	$26,060.00	$26,060.00
Secretaria Administrativa	1	$26,060.00	$26,060.00
Subdirector	3	$26,060.00	$26,060.00
Asistente de Presidencia	0	$26,060.00	$26,060.00
Coordinador Central de Actuarios	1	$26,060.00	$26,060.00
Secretaria Auxiliar de Sala “A”	3	$21,254.00	$21,254.00
Jefe de Área “A”, Coordinador	9	$21,254.00	$21,254.00
Actuario de Sala	1	$19,784.00	$19,784.00
Mediador	5	$19,784.00	$19,784.00
Jefe de Área “B”	2	$19,174.00	$19,174.00
Secretario de Acuerdos Primera Instancia	83	$19,174.00	$19,174.00
Encargado de Seguimiento de Causas	9	$19,174.00	$19,174.00
Secretario de Actas	9	$19,174.00	$19,174.00
Encargado de Sala	3	$19,174.00	$19,174.00
Secretario de Acuerdos de Juzgado Menor	0	$19,174.00	$19,174.00

Plaza/Puesto	Número de Plazas	Remuneraciones (Sueldo Bruto Mensual)	
		De	Hasta
Coordinador Escolar	3	$14,950.00	$14,950.00
Auxiliar Técnico “A”	18	$14,950.00	$14,950.00
Secretario Auxiliar de Sala	1	$14,950.00	$14,950.00
Secretario Proyectista Auxiliar	25	$13,324.00	$13,324.00
Secretario Auxiliar ó Coordinador Judicial	9	$12,614.00	$12,614.00
Coordinador Judicial	0	$12,614.00	$12,614.00
Auxiliar Técnico “B”	40	$12,614.00	$12,614.00
Auxiliar Técnico “C”	6	$11,614.00	$11,614.00
Actuario	51	$11,614.00	$11,614.00
Invitador	3	$11,614.00	$11,614.00
Notificador	7	$11,614.00	$11,614.00
Auxiliar Técnico “D”	16	$10,338.00	$10,338.00
Auxiliar Administrativo “B” Polivalente	20	$7,331.41	$7,331.41
Auxiliar Judicial	268	$7,331.41	$7,331.41
Auxiliar de Actas	2	$7,331.41	$7,331.41
Auxiliar de Sala	9	$7,331.41	$7,331.41
Auxiliar de Atención al Público	7	$7,331.41	$7,331.41
Auxiliar de Causas	11	$7,331.41	$7,331.41
Auxiliar Administrativo “C” Polivalente	69	$7,331.41	$7,331.41
Auxiliar de Servicios Generales Polivalente	53	$6,915.07	$6,915.07
Juez de Conciliación	46	$5,987.42	$5,987.42
Secretario de Conciliación	46	$5,707.84	$5,707.84

Organismos Públicos Autónomos

IV. Comisión de derechos humanos del Estado de Campeche.

Puesto	Sueldo	PSM	Otras percepciones mensuales	Total de Percepciones Brutas	Impuestos Estatales	Cuotas Patronales IMSS, INFONAVIT e ISSSTECAM	Percepciones Netas (Incluidas deducciones de ISR, cuotas obreras ISSSTECAM e IMSS	Clave del Puesto	Nivel
PRESIDENTE	$95,033.00	$3,580.00	$19,203.00	$117,816.00	$4,153.00	$28,630.00	$69,290.00	DHD	44
ALTA DIRECCIÓN MINIMA	$75,332.00	$3,580.00	$17,103.00	$96,015.00	$2,881.00	$24,084.00	$56,802.00	DHD	43
DIRECCIÓN EJECUTIVA	$51,828.00	$3,580.00	$12,850.00	$68,258.00	$2,283.00	$16,170.00	$46,985.00	DHD	42
DIRECCIÓN EJECUTIVA	$49,416.00	$3,580.00	$10,750.00	$63,746.00	$2,137.00	$15,953.00	$44,112.00	DHD	41
DIRECCIÓN EJECUTIVA	$46,724.00	$3,580.00	$6,655.00	$56,959.00	$1,878.00	$15,109.00	$39,680.00	DHD	40
DIRECCIÓN EJECUTIVA	$44,695.00	$3,580.00	$2,455.00	$50,730.00	$1,681.00	$14,472.00	$35,560.00	DHD	39
DIRECCIÓN EJECUTIVA	$42,027.00	$3,580.00	$2,455.00	$48,062.00	$1,614.00	$13,635.00	$34,009.00	DHD	38
DIRECCIÓN EJECUTIVA	$40,209.00	$3,580.00	$2,980.00	$46,769.00	$1,550.00	$13,065.00	$33,319.00	DHD	37
DIRECCIÓN EJECUTIVA	$40,209.00	$3,580.00	$2,350.00	$46,139.00	$1,530.00	$13,065.00	$32,878.00	DHD	36
DIRECCIÓN EJECUTIVA	$37,371.00	$3,580.00	$5,250.00	$46,201.00	$1,527.00	$12,174.00	$33,257.00	DHD	35
DIRECCIÓN EJECUTIVA	$34,021.00	$3,580.00	$4,030.00	$41,631.00	$1,379.00	$11,123.00	$30,455.00	DHD	34
DIRECCIÓN	$34,021.00	$3,580.00	$3,505.00	$41,106.00	$1,363.00	$11,123.00	$30,078.00	DHD	33
DIRECCIÓN	$39,052.00	$3,580.00	$2,350.00	$44,982.00	$1,492.00	$12,702.00	$32,205.00	DHD	32
DIRECCIÓN	$34,021.00	$3,580.00	$5,500.00	$43,101.00	$1,459.00	$11,123.00	$31,484.00	DHD	31
DIRECCIÓN	$34,021.00	$3,580.00	$1,300.00	$38,901.00	$1,294.00	$11,123.00	$28,392.00	DHD	30
DIRECCIÓN	$32,393.00	$3,580.00	$250.00	$36,223.00	$1,208.00	$10,613.00	$26,536.00	DHD	29
DIRECCIÓN	$31,351.00	$3,580.00	$250.00	$35,181.00	$1,174.00	$10,286.00	$25,863.00	DHD	28
DIRECCIÓN	$28,744.00	$3,580.00	$1,825.00	$34,149.00	$1,137.00	$9,468.00	$25,382.00	DHD	27
DIRECCIÓN	$22,502.00	$3,580.00	$6,550.00	$32,632.00	$1,106.00	$7,509.00	$24,961.00	DHD	26
DIRECCIÓN	$18,201.00	$3,580.00	$4,450.00	$26,231.00	$894.00	$6,160.00	$20,548.00	DHD	25
COORDINACIÓN EJECUTIVA	$20,499.00	$2,387.00	$2,350.00	$25,236.00	$845.00	$6,881.00	$19,239.00	DHM	24
COORDINACIÓN EJECUTIVA	$20,369.00	$2,387.00	$250.00	$23,006.00	$805.00	$6,840.00	$17,501.00	DHM	23
COORDINACIÓN EJECUTIVA	$18,107.00	$2,387.00	$880.00	$21,374.00	$823.00	$6,130.00	$16,485.00	DHM	22
COORDINACIÓN EJECUTIVA	$16,058.00	$2,387.00	$880.00	$19,325.00	$680.00	$5,488.00	$15,116.00	DHM	21
COORDINACIÓN EJECUTIVA	$14,477.00	$2,387.00	$1,825.00	$18,689.00	$654.00	$4,992.00	$14,803.00	DHM	20

Puesto	Sueldo	PSM	Otras percepciones mensuales	Total de Percepciones Brutas	Impuestos Estatales	Cuotas Patronales IMSS, INFONAVIT e ISSSTECAM	Percepciones Netas (Incluidas deducciones de ISR, cuotas obreras ISSSTECAM e IMSS	Clave del Puesto	Nivel
COORDINACIÓN	$14,067.00	$2,387.00	$1,300.00	$17,754.00	$621.00	$4,863.00	$14,117.00	DHM	19
COORDINACIÓN	$13,936.00	$2,387.00	$880.00	$17,203.00	$604.00	$4,822.00	$13,699.00	DHM	18
COORDINACIÓN	$13,936.00	$2,387.00	$670.00	$16,993.00	$600.00	$4,822.00	$13,534.00	DHM	17
COORDINACIÓN	$12,458.00	$2,387.00	$775.00	$15,620.00	$532.00	$4,358.00	$12,629.00	DHM	16
COORDINACIÓN	$10,813.00	$2,387.00	$985.00	$14,185.00	$505.00	$3,842.00	$11,694.00	DHM	15
COORDINACIÓN	$10,404.00	$2,387.00	$250.00	$13,041.00	$494.00	$3,714.00	$10,803.00	DHM	14
COORDINACIÓN	$9,007.00	$2,387.00	$880.00	$12,274.00	$422.00	$3,291.00	$10,339.00	DHM	13
COORDINACIÓN	$7,611.00	$2,387.00	$985.00	$10,983.00	$418.00	$2,869.00	$9,419.00	DHM	12
COORDINACIÓN	$7,325.00	$2,387.00	$880.00	$10,592.00	$347.00	$2,783.00	$9,107.00	DHM	11
ADMINISTRATIVO	$7,325.00	$1,790.00	$1,720.00	$10,835.00	$393.00	$2,783.00	$9,232.00	DHA	10
ADMINISTRATIVO	$7,256.00	$1,790.00	$1,510.00	$10,556.00	$418.00	$2,762.00	$9,005.00	DHA	9
ADMINISTRATIVO	$7,256.00	$1,790.00	$1,300.00	$10,346.00	$379.00	$2,762.00	$8,829.00	DHA	8
ADMINISTRATIVO	$7,256.00	$1,790.00	$1,090.00	$10,136.00	$373.00	$2,762.00	$8,644.00	DHA	7
ADMINISTRATIVO	$7,256.00	$1,790.00	$670.00	$9,716.00	$357.00	$2,762.00	$8,269.00	DHA	6
ADMINISTRATIVO	$6,907.00	$1,790.00	$670.00	$9,367.00	$344.00	$2,657.00	$7,998.00	DHA	5
ADMINISTRATIVO	$6,597.00	$1,790.00	$670.00	$9,057.00	$323.00	$2,563.00	$7,972.00	DHA	4
ADMINISTRATIVO	$5,976.00	$1,790.00	$985.00	$8,751.00	$324.00	$2,376.00	$7,805.00	DHA	3
ADMINISTRATIVO	$5,976.00	$1,790.00	$250.00	$8,016.00	$286.00	$2,376.00	$7,150.00	DHA	2
ADMINISTRATIVO	$5,481.00	$1,790.00	$250.00	$7,521.00	$270.00	$2,226.00	$6,806.00	DHA	1

La Comisión de Derechos Humanos del Estado de Campeche retendrá y enterará los impuestos de los servidores públicos y las contribuciones de seguridad social, conforme a la Ley del Impuesto Sobre la Renta, Ley de Seguridad y Servicios Sociales de los Trabajadores del Estado de Campeche, Ley del Seguro Social, Ley del Instituto del Fondo Nacional de la Vivienda para los Trabajadores y demás disposiciones aplicables.

Las Percepciones Netas, pueden sufrir ajustes en su importe, debido a las variables económicas tales como el Salario Mínimo, UMA y las tarifas aplicables para la retención del Impuesto Sobre la Renta vigentes para el ejercicio fiscal 2020.

Adicionalmente, los servidores públicos de la Comisión de Derechos Humanos del Estado de Campeche, podrán recibir por un período determinado una COMPENSACIÓN EXTRAORDINARIA con motivo de realizar trabajos suplementarios a su función, en razón de cubrir licencias o incapacidades de otros trabajadores de este Organismo, o por necesidades del servicio.

De igual forma, de acuerdo a las disponibilidades del patrimonio financiero de la Comisión de Derechos Humanos del Estado de Campeche, las vacantes, incapacidades que pudieran surgir u otras causas, se podrán celebrar contratos eventuales previos al inicio de la formalización de una plaza, o para cubrir trabajos específicos por tiempo determinado; mismos que serán pagados por asimilados a salarios.

PRESTACIONES.

Puestos que gozan de esta prestación	Concepto	Importe
Nómina general por cada cinco años cumplidos	Quinquenios	De $50 hasta $250
Nómina general	Aguinaldo	45 días de salario
Nómina general con los años cumplidos necesarios a partir de los diez años	Perseverancia y Lealtad	DE 110 UMA a 460 UMA
Nómina general	Prima Vacacional	5 días de sueldo base por cada período vacacional
Nómina general exclusivamente personal administrativo	5 días X ajuste de Calendario	5 días de sueldo base
Nómina general	Bono de Fin de año	De 10 hasta 25 días de sueldo base
Aplicable exclusivamente para el Nivel de Alta Dirección	Fondo de Ahorro por separación del cargo	5% sueldo base
Nómina general aplicable en caso de fallecimiento del trabajador, extensivo a Cónyuge, Concubina, Concubino, Hijos y Padre o Madre	Ayudas para gastos funerarios	$15,000.00
Nómina general	Vales electrónicos de ayuda de enero	$5,000.00
Nómina general	Vales electrónicos del día del empleado	$6,000.00
Nómina general de Madres Trabajadoras	Vales electrónicos del día de la madre	$2,500.00
Nómina general de Padres Trabajadores	Vales electrónicos del día del padre	$2,500.00
Nómina general de servidores públicos con hijos inscritos en nivel preescolar hasta licenciatura	Vales electrónicos de ayuda de útiles escolares	$3,000.00
Nómina General	Vales electrónicos de canasta navideña	$3,000.00
Dependiendo de las actividades extraordinarias a realizar	Compensación Extraordinaria	Indeterminado

*UNIDAD PRESUPUESTAL: Organismos Autónomos 02 Comisión de Derechos Humanos del Estado de Campeche.

** FUENTE DE FINANCIAMIENTO: Ingresos Propios.

Todas las percepciones antes mencionadas están incluidas dentro del Manual de Percepciones de los Servidores Públicos de la Comisión de Derechos Humanos del Estado de Campeche vigente.

ANEXO CONAC

Plaza/Puesto	Número de Plazas	Remuneraciones (Sueldo Bruto Mensual)	
		De	Hasta
Presidente	1	$95,033.00	$95,033.00
Secretario Ejecutivo	1	$51,828.00	$51,828.00
Primer Visitador General	1	$49,416.00	$49,416.00
Segundo Visitador General	1	$49,416.00	$49,416.00
Secretario Técnico	1	$42,027.00	$42,027.00
Director del Instituto de Estudios en Derechos Humanos	1	$42,027.00	$42,027.00
Director de Desarrollo Organizacional y Finanzas	1	$34,021.00	$34,021.00
Director de Transparencia	1	$34,021.00	$34,021.00
Director de Recursos Humanos y Servicios Generales	1	$22,502.00	$22,502.00
Director de la Unidad de Información Automatizada	1	$22,502.00	$22,502.00
Director de Orientación y Quejas	1	$22,502.00	$22,502.00
Director de Contabilidad	1	$22,502.00	$22,502.00
Director del Órgano Interno de Control	1	$18,201.00	$18,201.00
Directora de la Coordinación de Capacitación y Divulgación	1	$18,201.00	$18,201.00
Secretario Particular	1	$20,369.00	$20,369.00
Coordinador de la Visitaduría Regional Carmen	1	$20,369.00	$20,369.00
Coordinador de la Primera Visitaduría General	1	$18,107.00	$18,107.00
Coordinador de la Segunda Visitaduría General	1	$18,107.00	$18,107.00
Coordinador de Estudios de Posgrado	1	$18,107.00	$18,107.00
Coordinador de Comunicación Social	1	$18,107.00	$18,107.00
Coordinador de Observancia	1	$16,058.00	$16,058.00
Coordinador de Recursos Humanos y Servicios Generales	1	$14,477.00	$14,477.00
Visitador Adjunto	2	$14,067.00	$14,067.00
Visitador Adjunto	2	$13,936.00	$13,936.00
Visitador Adjunto	2	$13,936.00	$13,936.00
Jefe de Departamento	1	$13,936.00	$13,936.00

Plaza/Puesto	Número de Plazas	Remuneraciones (Sueldo Bruto Mensual)	
		De	Hasta
Jefe de Departamento de Vinculación Académica e Investigación	1	$10,813.00	$10,813.00
Jefe de Departamento de Control Escolar	1	$10,404.00	$10,404.00
Visitador Adjunto	1	$10,404.00	$10,404.00
Coordinador de Servicios Bibliotecarios	1	$7,611.00	$7,611.00
Visitador Adjunto	3	$7,611.00	$7,611.00
Jefe de Departamento	1	$7,611.00	$7,611.00
Capacitador	4	$7,611.00	$7,611.00
Visitador Adjunto	1	$7,325.00	$7,325.00
Auxiliar Administrativo	1	$7,325.00	$7,325.00
Auxiliar Administrativo	1	$7,256.00	$7,256.00
Secretaria	1	$7,256.00	$7,256.00
Secretaria	1	$7,256.00	$7,256.00
Auxiliar Administrativo	1	$7,256.00	$7,256.00
Visitador Adjunto Auxiliar	1	$7,256.00	$7,256.00
Notificador	1	$7,256.00	$7,256.00
Chofer	1	$7,256.00	$7,256.00
Oficial de Partes y Comunicaciones	1	$7,256.00	$7,256.00
Secretaria	1	$7,256.00	$7,256.00
Capacitador	2	$6,907.00	$6,907.00
Visitador Adjunto	2	$6,907.00	$6,907.00
Oficial de Servicios y Mantenimiento	1	$6,597.00	$6,597.00
Auxiliar Administrativo	3	$5,976.00	$5,976.00
Visitador Adjunto Auxiliar	1	$5,976.00	$5,976.00
Auxiliar Administrativo	3	$5,976.00	$5,976.00
Visitador Adjunto Auxiliar	2	$5,481.00	$5,481.00

*UNIDAD PRESUPUESTAL: Organismos Autónomos 02 Comisión de Derechos Humanos del Estado de Campeche.

V. Instituto Electoral del Estado de Campeche.

Puesto	Sueldo	PSM	Otras percepciones mensuales	Total de Percepciones Brutas	Impuestos Estatales	Cuotas Patronales IMSS, INFONAVIT e ISSSTECAM	Percepciones Netas (Incluidas deducciones de ISR, cuotas obreras ISSSTECAM e IMSS	Clave del Puesto	Nivel
Presidente del Consejo General	$86,625.00	$1,765.00	$28,840.00	$117,230.00		$19,937.07	$72,912.00		1.3
Consejero Electoral	$67,970.00	$1,765.00	$23,400.00	$93,135.00		$19,937.07	$58,170.00		1.2
Secretario Ejecutivo del Consejo General	$65,014.00	$1,765.00	$21,960.00	$88,739.00		$19,937.07	$56,476.00		1.1
Director Ejecutivo	$38,454.00	$1,765.00	$13,306.00	$53,525.00		$15,639.34	$35,772.00		2.1
Asesor Jurídico	$38,454.00	$1,765.00	$13,306.00	$53,525.00		$15,639.34	$35,772.00		2.1
Contralor Interno	$38,454.00	$1,765.00	$13,306.00	$53,525.00		$15,639.34	$35,772.00		2.1
Titular de la Unidad de Fiscalización	$38,454.00	$1,765.00	$13,306.00	$53,525.00		$15,639.34	$35,772.00		2.1
Titular de la Unidad de Vinculación	$38,454.00	$1,765.00	$13,306.00	$53,525.00		$15,639.34	$35,772.00		2.1
Titular de Área Administrativa Especializada de Sistema de Tecnología y Cómputo	$38,454.00	$1,765.00	$13,306.00	$53,525.00		$15,639.34	$35,772.00		2.1
Titular de la Oficina de Presidencia	$38,454.00	$1,765.00	$13,306.00	$53,525.00		$15,639.34	$35,772.00		3.2
Coordinador del SPEN	$27,882.00	$1,765.00	$7,694.00	$37,341.00		$11,190.78	$26,322.00		3.1
Jefe de Departamento A	$26,770.00	$1,765.00	$5,440.00	$33,975.00		$10,416.43	$24,070.00		4.2
Jefe de Departamento SPEN	$26,770.00	$1,765.00	$5,440.00	$33,975.00		$10,416.43	$24,070.00		4.2
Jefe de Departamento B	$23,860.00	$1,765.00	$4,868.00	$30,493.00		$9,371.67	$21,861.00		4.1
Técnico SPEN	$20,460.00	$1,765.00	$3,070.00	$25,295.00		$7,942.61	$18,457.00		5.3
Asistente	$19,035.00	$1,765.00	$2,864.00	$23,664.00		$7,443.12	$17,430.00		5.2
Encargado Administrativo	$15,892.00	$1,765.00	$2,384.00	$20,041.00		$6,339.48	$15,060.00		5.1
Auxiliar Técnico "A"	$13,872.00	$1,596.00	$2,090.00	$17,558.00		$5,602.01	$13,383.00		6.2
Secretaria Ejecutiva "A"	$12,350.00	$1,421.00	$1,250.00	$15,021.00		$4,924.01	$11,608.00		6.1
Auxiliar Técnico "B"	$12,003.00	$1,376.00	$1,216.00	$14,595.00		$4,796.87	$11,317.00		7.2
Secretaria Ejecutiva "B"	$10,740.00	$1,246.00	$1,090.00	$13,076.00		$4,341.80	$10,288.00		7.1
Auxiliar Técnico "C"	$9,673.00	$1,116.00	$970.00	$11,759.00		$3,950.61	$9,380.00		8.2
Secretaria Administrativa	$9,366.00	$1,083.00	$933.00	$11,382.00		$3,838.51	$9,110.00		8.1
Vigilante	$8,464.00	$1,018.00	$842.00	$10,324.00		$3,518.00	$8,363.00		9.2
Auxiliar Administrativo	$8,375.00	$920.00	$674.00	$9,969.00		$3,440.56	$8,074.00		9.1
Chofer	$8,375.00	$920.00	$674.00	$9,969.00		$3,440.56	$8,074.00		9.1

Puesto	Sueldo	PSM	Otras percepciones mensuales	Total de Percepciones Brutas	Impuestos Estatales	Cuotas Patronales IMSS, INFONAVIT e ISSSTECAM	Percepciones Netas (Incluidas deducciones de ISR, cuotas obreras ISSSTECAM e IMSS	Clave del Puesto	Nivel
Auxiliar de Mantenimiento	$8,065.00	$890.00	$652.00	$9,607.00		$3,329.92	$7,810.00		10.2
Conserje	$8,065.00	$890.00	$652.00	$9,607.00		$3,329.92	$7,810.00		10.2
Auxiliar General	$8,065.00	$890.00	$652.00	$9,607.00		$3,329.92	$7,810.00		10.1

1) Importe sujeto a variación de acuerdo a las disposiciones fiscales vigentes en 2020.

Aguinaldo: equivalente a 45 días sobre la percepción bruta.

Prima vacacional: equivalente a 30% sobre la percepción bruta del período de vacaciones.

La prima quinquenal se otorgará en razón de la antigüedad, por cada 5 años de servicios efectivamente prestados hasta llegar a los 25 años.

Vales de despensa autorizados en Junta General.

PRESTACIONES.

Prestaciones al Personal 2020		
Concepto	**Importe**	**Puestos que gozan de esta prestación**
Quinquenios	De $ 30.08 a $ 72.22 (Mensual)	Nomina General por cada 5 años cumplidos.
Aguinaldos	45 días de salario	Nomina General
Prima Vacacional	30% de 10 días, por cada Periodo vacacional	Nomina General
Perseverancia y lealtad	10 años 150 SMGV	Nomina General (Personal con los años de servicio cumplidos)
	15 años 200 SMGV	
	20 años 300 SMGV	
	25 años 400 SMGV	
	30 años 500 SMGV	
Vales de Despensa por Día Empleado Electoral	$3,200.00	Nomina General
Vales de Despensa Día de la Madre	$1,200.00	Nomina General: Madres trabajadoras
Vales de Despensa Día del Padre	$1,200.00	Nomina General: Padres trabajadores
Vale de pavo	De 8 kg a 10 kg	Nomina General
Vales Diciembre Fiestas Decembrinas	$5,000.00	Nomina General
5 días de Salario por Ajuste de Calendario	5 días de Sueldo Base	Nomina General
Estimulo Anual al Desempeño	$6,000.00	Nomina General: persona que cumple los requisitos
El IEEC cubre las aportaciones patronales de Seguridad Social ante el Instituto Mexicano del Seguro Social (IMSS), Instituto de Servicios de Seguridad Social de los Trabajadores del Estado de Campeche (ISSSTECAM), y el Instituto del Fondo Nacional de la Vivienda para los trabajadores (INFONAVIT).		

ANEXO CONAC

PLAZA / PUESTO	REMUNERACIONES (SUELDO BRUTO MENSUAL)		
	PLAZAS	DE :	HASTA :
Presidente del Consejo General	1	$93,135.00	$117,230.00
Consejero Electoral/Secretario Ejecutivo del Consejo General	7	$88,739.00	$93,135.00
Director Ejecutivo / Asesor Jurídico / Contralor Interno / Titular de Unidad / Titular de la Oficina de Presidencia /Titular de Tecnologías / Titular Vinculación	8	$53,525.00	$88,739.00
Coordinador SPEN / Jefe de Departamento "A" / Jefe de Departamento SPEN / Jefe de Departamento " B"	30	$30,493.00	$37,341.00
Técnico SPEN/ Asistente	29	$23,664.00	$25,295.00
Encargado Administrativo	6	$20,041.00	$23,664.00
Auxiliar Técnico "A"	24	$17,558.00	$20,041.00
Secretaria Ejecutiva "A"	5	$15,021.00	$17,558.00
Auxiliar Técnico "B"	18	$14,595.00	$15,021.00
Secretaria Ejecutiva "B"	5	$13,076.00	$14,595.00
Auxiliar Técnico "C" / Secretaria Administrativa	10	$11,382.00	$11,759.00
Vigilante	5	$10,324.00	$11,382.00
Auxiliar Administrativo / Chofer	12	$9,607.00	$9,969.00
Auxiliar de Mantenimiento / Conserje / Auxiliar General	7	$9,607.00	$9,969.00
TOTAL	**160**		

Total Plazas Sindicalizadas	0
Total Plazas Confianza	160
TOTAL	**160**

Hombres	79
Mujeres	81
TOTAL	**160**

VI. Comisión de Transparencia y Acceso a la Información Pública del Estado de Campeche.

Puesto	Sueldo	PSM	Otras percepciones mensuales	Total de Percepciones Brutas	Impuestos Estatales	Cuotas Patronales IMSS, INFONAVIT e ISSSTECAM	Percepciones Netas (Incluidas deducciones de ISR, cuotas obreras ISSSTECAM e IMSS	Clave del Puesto	Nivel
COMISIONADO	$113,030.00	$2,865.00	$3,656.00	$119,551.00	$36,126.00	$1,917.00	$81,508.00	2.1	2.1
COMISIONADO	$95,943.00	$2,865.00	$3,656.00	$102,464.00	$29,505.00	$1,917.00	$71,042.00	2.2	2.2
SECRETARIA EJECUTIVA	$60,412.00	$2,865.00	$1,812.00	$65,089.00	$16,381.00	$1,917.00	$46,791.00	3.1	3.1
TITULAR DE UNIDAD	$51,347.00	$2,865.00	$1,540.00	$55,753.00	$13,282.00	$1,638.00	$40,833.00	4.1	4.1
TITULAR DE UNIDAD	$38,899.00	$2,865.00	$1,167.00	$42,932.00	$9,026.00	$1,245.00	$32,661.00	4.2	4.2
DIRECTOR	$36,696.00	$2,865.00	$1,101.00	$40,664.00	$8,273.00	$1,175.00	$31,216.00	5.1	5.1
DIRECTOR	$31,452.00	$2,865.00	$944.00	$35,261.00	$6,627.00	$1,009.00	$27,625.00	5.2	5.2
JEFE DE DEPARTAMENTO	$20,859.00	$2,865.00	$417.00	$24,142.00	$3,796.00	$675.00	$19,671.00	6.1	6.1
JEFE DE DEPARTAMENTO	$16,746.00	$2,865.00	$335.00	$19,947.00	$2,795.00	$544.00	$16,608.00	6.2	6.2
JEFE DE DEPARTAMENTO	$13,061.00	$2,865.00	$261.00	$16,188.00	$1,898.00	$427.00	$13,863.00	6.3	6.3
JEFE DE DEPARTAMENTO	$10,962.00	$2,865.00	$219.00	$14,046.00	$1,368.00	$361.00	$12,317.00	6.4	6.4
ANALISTA	$9,701.00	$2,865.00	$194.00	$12,760.00	$1,110.00	$321.00	$11,329.00	7.1	7.1
ANALISTA	$8,813.00	$2,865.00	$176.00	$11,854.00	$928.00	$293.00	$10,633.00	7.2	7.2
ANALISTA	$8,556.00	$2,865.00	$171.00	$11,592.00	$881.00	$285.00	$10,426.00	7.3	7.3
CHOFER	$7,020.00	$2,865.00	$140.00	$10,025.00	$377.00	$236.00	$9,412.00	8.1	8.1
AUXILIAR ADMINISTRATIVO	$4,041.00	$2,865.00	$81.00	$6,987.00	-$110.00	$150.00	$6,947.00	9.1	9.1
MENSAJERO	$3,344.00	$2,865.00	$67.00	$6,276.00	-$122.00	$131.00	$6,267.00	10.1	10.1

PRESTACIONES

Puestos que gozan de esta prestación	Concepto	Importe
	Quinquenios	
	Vales de Despensa Mensual	
EN NIVELES HASTA JEFE DE DEPARTAMENTO	Puntualidad y Asistencia	*
NÓMINA GENERAL	Aguinaldo	$1,657,334.00
	Perseverancia y Lealtad	
	Vales de Pavo	
NÓMINA GENERAL	Prima Vacacional	$110,489.00
	5 días X ajuste de Calendario	
	Vales de Despensa del Día del Empleado	
	Bono de Fin de año	
	Canasta Navideña	
	Vale de Despensa Navideño	
	Bono del mes de enero (Día de Reyes)	
	Apoyo para útiles escolares	
	Día del Padre	
	Día de la Madre	
	Día del Niño	
	Estímulo por superación académica	
	Gastos Médicos Mayores	
	Seguro de Vida Individual	
	Prima de Antigüedad	
	Premio al Mérito Policial	
NÓMINA GENERAL	Fondo de Ahorro	$336,340.00
	Bono de día de reyes	
	Empleado Distinguido	
	Bono del día del niño	
	Bono del día de la madre	
	Bono de útiles escolares	
	Bono de fieles difuntos	
	Medallas de distinción	

Puestos que gozan de esta prestación	Concepto	Importe
	Apoyo para notificaciones (en vales de combustible)	
	Día Internacional de la Mujer	
	Día de la Institucionalización del Poder Judicial	
	Año Judicial	
	Fieles difuntos	
	Fin de año	
	Apoyo para uniformes	
	Apoyo por fallecimiento	
	Estímulo al Desempeño	
	Comisiones Especiales	
	Trabajos Técnicos Extraordinarios	
	Fondo de Ahorro por separación del cargo	
	Ayudas para gastos funerarios	
	Vales electrónicos de ayuda de enero	
	Vales electrónicos del día del empleado	
	Vales electrónicos del día de la madre	
	Vales electrónicos del día del padre	
	Vales electrónicos de ayuda de útiles escolares	
NÓMINA GENERAL	Vales electrónicos de canasta navideña	$3,000.00
	Vales Diciembre Fiestas Decembrinas	

Aguinaldo	Se paga en el mes de Diciembre, lo correspondiente a 45 Días sobre salario base más previsión social
Prima Vacacional	se paga dos veces durante el ejercicio presupuestal en curso, lo correspondiente a 30% sobre salario base
Fondo de Ahorro	Se paga al inicio del ejercicio presupuestal siguiente, lo correspondiente al 2.82% sobre salario base del total de la nómina general
* Premio por Puntualidad	El monto depende del remanente por inasistencias del ejercicio presupuestal en curso, repartible entre los trabajadores que tengan un porcentaje de 90% a 100% de asistencia.
Vales Electrónicos de canasta navideña	Se paga en el mes de Diciembre, siempre y cuando exista suficiencia presupuestal.

ANEXO CONAC

Plaza/Puesto	Número de Plazas	Remuneraciones (Sueldo Bruto Mensual)	
		De	Hasta
Jefe de Departamento	13	$14,046.00	$24,142.00
Analista	17	$11,592.00	$12,760.00
Secretario Ejecutivo	1	$65,089.00	$65,089.00
Director	5	$35,261.00	$40,664.00
Auxiliar Administrativo	1	$6,987.00	$6,987.00
Titular del Órgano Interno de Control	1	$55,753.00	$55,753.00
Asesor Jurídico	1	$42,932.00	$42,932.00
Chofer	1	$10,025.00	$10,025.00
Comisionado	3	$102,464.00	$119,551.00
Mensajero	1	$6,276.00	$6,276.00

VII. Universidad Autónoma de Campeche.

Puesto	Sueldo	PSM	Otras percepciones mensuales	Total de Percepciones Brutas	Impuestos Estatales	Cuotas Patronales IMSS,INFONAVIT e ISSSTECAM	Percepciones Netas (Incluidas deducciones de ISR, cuotas obreras ISSSTECAM e IMSS	Clave del Puesto	Nivel
RECTOR	$85,450.50	$1,500.00	$120.00	$87,070.50	$0.00	$60,250.70	$26,819.80	1-1-1	
SECRETARIO GENERAL	$64,526.06	$1,100.00	$120.00	$65,746.06	$0.00	$39,111.10	$26,634.96	1-1-2	
TESORERO	$54,964.44	$950.00	$120.00	$56,034.44	$0.00	$33,983.72	$22,050.72	1-1-3	
DIRECTOR ACADEMICO DE FACULTAD	$50,841.98	$850.00	$120.00	$51,811.98	$0.00	$32,127.18	$19,684.80	1-1-4	
DIRECTOR GENERAL ADMIVO.	$40,324.42	$700.00	$120.00	$41,144.42	$0.00	$24,486.26	$16,658.16	1-1-5	
DIRECTOR ACADEMICO DE ESCUELA	$45,881.00	$800.00	$120.00	$46,801.00	$0.00	$25,625.10	$21,175.90	1-1-6	
DIR. ACAD. ESC. PREPARATORIA	$40,324.42	$700.00	$120.00	$41,144.42	$0.00	$23,856.48	$17,287.94	1-1-7	
COORDINADOR ACADEMICO	$35,973.42	$600.00	$120.00	$36,693.42	$0.00	$20,681.96	$16,011.46	1-1-9	
CONTRALOR GENERAL	$54,964.44	$950.00	$120.00	$56,034.44	$0.00	$30,713.34	$25,321.10	1-1-10	
ABOGADO GENERAL	$54,964.44	$950.00	$120.00	$56,034.44	$0.00	$34,560.84	$21,473.60	1-1-11	
DIRECTOR DEL CENTRO DE COMPUTO	$40,324.42	$700.00	$120.00	$41,144.42	$0.00	$24,415.96	$16,728.46	1-1-12	
COORDINADOR GENERAL	$45,881.00	$800.00	$120.00	$46,801.00	$0.00	$29,858.54	$16,942.46	1-1-13	
SRIO. PART. RECTOR	$35,973.42	$600.00	$120.00	$36,693.42	$0.00	$17,851.18	$18,842.24	1-2-1	
DIRECTOR ADMIVO.	$31,448.84	$550.00	$120.00	$32,118.84	$0.00	$18,153.14	$13,965.70	1-2-2	

Puesto	Sueldo	PSM	Otras percepciones mensuales	Total de Percepciones Brutas	Impuestos Estatales	Cuotas Patronales IMSS,INFONAVIT e ISSSTECAM	Percepciones Netas (Incluidas deducciones de ISR, cuotas obreras ISSSTECAM e IMSS	Clave del Puesto	Nivel
SRIO. ACAD. FACULTAD	$35,973.42	$600.00	$120.00	$36,693.42	$0.00	$21,217.04	$15,476.38	1-2-3	
SUBDIRECTOR ADMIVO.	$27,160.02	$480.00	$120.00	$27,760.02	$0.00	$14,870.84	$12,889.18	1-2-4	
SRIO. ACAD. ESCUELA	$31,448.84	$550.00	$120.00	$32,118.84	$0.00	$17,927.00	$14,191.84	1-2-6	
SRIO. ACADEMICO PREPARATORIA	$27,160.02	$480.00	$120.00	$27,760.02	$0.00	$14,465.32	$13,294.70	1-2-9	
JEFE DEPTO. ADMIVO.	$17,439.10	$350.00	$120.00	$17,909.10	$0.00	$7,854.62	$10,054.48	1-2-11	
COORDINADOR DE CARRERA	$27,160.02	$480.00	$120.00	$27,760.02	$0.00	$14,819.18	$12,940.84	1-2-12	
JEFE DE DIVISION ACADEMICA	$35,973.42	$600.00	$120.00	$36,693.42	$0.00	$21,332.86	$15,360.56	1-2-13	
JEFE DE UNIDAD ADMIVA.	$13,933.46	$250.00	$120.00	$14,303.46	$0.00	$4,882.90	$9,420.56	1-2-22	
SUBJEFE	$16,289.30	$250.00	$120.00	$16,659.30	$0.00	$5,173.76	$11,485.54	1-2-23	
JEFE DE DEPARTAMENTO ACADÉMICO	$23,217.94	$350.00	$120.00	$23,687.94	$0.00	$10,504.94	$13,183.00	1-2-24	
SUBJEFE MT	$16,289.29	$175.00	$120.00	$16,584.29	$0.00	$4,780.72	$11,803.57	1-2-27	
TECNICO	$11,303.38	$500.00	$0.00	$11,803.38	$0.00	$3,722.82	$8,080.56	2-1-22	
TECNICO AUXILIAR "B"	$9,786.62	$500.00	$0.00	$10,286.62	$0.00	$3,003.02	$7,283.60	2-1-23	
ASISTENTE	$8,300.12	$500.00	$0.00	$8,800.12	$0.00	$2,225.54	$6,574.58	2-1-24	
AUXILIAR "B"	$7,593.20	$500.00	$0.00	$8,093.20	$0.00	$1,832.34	$6,260.86	2-1-25	
TECNICO AUXILIAR "A"	$6,582.76	$500.00	$0.00	$7,082.76	$0.00	$1,290.34	$5,792.42	2-1-26	
AUXILIAR "A"	$5,748.18	$500.00	$0.00	$6,248.18	$0.00	$1,151.72	$5,096.46	2-1-27	
TECNICO AUXILIAR "B" MT	$4,893.24	$250.00	$0.00	$5,143.24	$0.00	$728.20	$4,415.04	2-1-29	
AUXILIAR "B" MT	$3,796.52	$250.00	$0.00	$4,046.52	$0.00	$439.18	$3,607.34	2-1-31	

Puesto	Sueldo	PSM	Otras percepciones mensuales	Total de Percepciones Brutas	Impuestos Estatales	Cuotas Patronales IMSS,INFONAVIT e ISSSTECAM	Percepciones Netas (Incluidas deducciones de ISR, cuotas obreras ISSSTECAM e IMSS	Clave del Puesto	Nivel
TECNICO DOCENTE ASOCIADO "A"	$14,430.44	$600.00	$0.00	$15,030.44	$0.00	$5,778.04	$9,252.40	3-1-2	
TEC. DOCENTE ASOCIADO "A" MT	$7,215.22	$300.00	$0.00	$7,515.22	$0.00	$1,589.66	$5,925.56	3-1-3	
PROF. E INVESTIGADOR ASOC. "A"	$16,959.38	$600.00	$0.00	$17,559.38	$0.00	$7,234.04	$10,325.34	3-1-4	
PROF.E INVESTIGADOR ASOC."A"MT	$8,479.66	$300.00	$0.00	$8,779.66	$0.00	$2,299.20	$6,480.46	3-1-5	
PROF. E INVESTIGADOR ASOC. "B"	$19,017.66	$600.00	$0.00	$19,617.66	$0.00	$8,727.24	$10,890.42	3-1-6	
PROF. E INVESTIGADOR ASOC."C"	$21,307.34	$600.00	$0.00	$21,907.34	$0.00	$9,200.48	$12,706.86	3-1-7	
PROF. E INVESTIGADOR TIT. "A"	$24,632.42	$600.00	$0.00	$25,232.42	$0.00	$13,543.58	$11,688.84	3-1-8	
PROF. E INVESTIGADOR TIT. "B"	$29,157.86	$600.00	$0.00	$29,757.86	$0.00	$17,437.04	$12,320.82	3-1-9	
PROF. E INVESTIGADOR TIT. "C"	$34,179.60	$600.00	$0.00	$34,779.60	$0.00	$20,033.00	$14,746.60	3-1-10	
TECNICO DOCENTE ASOCIADO "B"	$15,877.54	$600.00	$0.00	$16,477.54	$0.00	$5,750.30	$10,727.24	3-1-11	
TECNICO DOCENTE ASOCIADO "C"	$17,461.34	$600.00	$0.00	$18,061.34	$0.00	$7,204.24	$10,857.10	3-1-12	
TC TA ASISTENTE "B"	$8,894.50	$600.00	$0.00	$9,494.50	$0.00	$1,856.92	$7,637.58	3-1-16	
MT PI ASOCIADO "C"	$10,653.68	$300.00	$0.00	$10,953.68	$0.00	$3,087.92	$7,865.76	3-1-22	
PROF. E INVESTIGADOR ASOC. NIVEL "C"	$21,307.34	$600.00	$0.00	$21,907.34	$0.00	$15,829.64	$6,077.70	3-1-24	
PROF. E INVESTIGADOR TIT. "A" MT	$12,316.20	$300.00	$0.00	$12,616.20	$0.00	$4,442.36	$8,173.84	3-1-29	

Puesto	Sueldo	PSM	Otras percepciones mensuales	Total de Percepciones Brutas	Impuestos Estatales	Cuotas Patronales IMSS,INFONAVIT e ISSSTECAM	Percepciones Netas (Incluidas deducciones de ISR, cuotas obreras ISSSTECAM e IMSS	Clave del Puesto	Nivel
PROFESOR DE ASIGNATURA "A"	$1,730.16	$60.00	$0.00	$1,790.16	$0.00	$190.52	$1,599.64	3-2-1	
PROFESOR DE ASIGNATURA "B"	$1,958.72	$60.00	$0.00	$2,018.72	$0.00	$344.76	$1,673.96	3-2-2	

ANEXO CONAC.

Plaza/Puesto	Número de Plazas	Remuneraciones (Sueldo Bruto Mensual)	
		De	Hasta
RECTOR	1	$88,355.83	
VICERECTOR ACADÉMICO	0	$81,234.42	
VICERECTOR ADMINISTRATIVO	0	$73,361.04	
SECRETARIO GENERAL	1	$66,719.95	
SECRETARIO GENERAL ACADÉMICO	0	$61,991.43	
ABOGADO GENERAL	1	$56,833.23	
CONTRALOR GENERAL	1	$56,833.23	
SECRETARIO GENERAL ADMINISTRATIVO	0	$56,833.23	
TESORERO GENERAL	1	$56,833.23	
DIRECTOR ACADEMICO DE FACULTAD	9	$52,570.60	
COORDINADOR GENERAL	5	$47,440.95	
DIRECTOR ACADEMICO DE ESCUELA	1	$47,440.95	
DIRECTOR ACADÉMICO DE PREPARATORIA	2	$41,695.46	
DIRECTOR CENTRO DE COMPUTO	1	$41,695.46	
DIRECTOR GENERAL ADMINISTRATIVO	14	$41,695.46	
COORDINADOR ACADEMICO	1	$37,196.51	
JEFE DE DIVISION ACADEMICA	14	$37,196.51	
SECRETARIO ACADEMICO DE FACULTAD	9	$37,196.51	
SECRETARIO PARTICULAR DEL RECTOR	1	$37,196.51	
SUBDIRECTOR ACADEMICO	0	$37,196.51	
DIRECTOR ADMINISTRATIVO	25	$32,518.10	

Plaza/Puesto	Número de Plazas	Remuneraciones (Sueldo Bruto Mensual)	
		De	Hasta
SECRETARIO ACADEMICO DE ESCUELA	1	$32,518.10	
SECRETARIO ADMINISTRATIVO	0	$32,518.11	
COORDINADOR DE CARRERA	30	$28,083.47	
COORDINADOR DE SERVICIOS	0	$28,083.47	
JEFE DE UNIDAD ACADEMICA	0	$28,083.47	
JEFE DE UNIDAD ADMIVA.*	0	$28,083.47	
SECRETARIO ACADEMICO DE PREPARATORIA	2	$28,083.47	
SUBDIRECTOR ADMINISTRATIVO	50	$28,083.47	
JEFE DE DEPARTAMENTO ACADÉMICO	10	$24,007.35	
SECRETARIO PARTICULAR DE DIRECTOR	0	$20,854.85	
JEFE DEPARTAMENTO ADMINISTRATIVO	90	$18,032.03	
SUBJEFE	15	$16,843.13	
JEFE DE UNIDAD*	30	$14,407.21	
SUBJEFE M.T.	4	$8,421.57	
TECNICO	40	$11,687.68	
TECNICO AUXILIAR "B"	50	$10,119.36	
ASISTENTE	76	$8,582.31	
AUXILIAR "B"	310	$7,851.37	
TECNICO AUXILIAR "A"	17	$6,806.58	
AUXILIAR "A"	262	$5,943.63	
TECNICO M.T	0	$5,843.84	
TECNICO AUXILIAR "B" M.T.	1	$5,059.63	
ASISTENTE M.T.	0	$4,291.16	
AUXILIAR "B" M.T.	4	$3,925.60	
TECNICO AUXILIAR "A" M.T.	0	$3,403.29	

Plaza/Puesto	Número de Plazas	Remuneraciones (Sueldo Bruto Mensual)	
		De	Hasta
AUXILIAR "A" M.T.	0	$2,971.81	
PROF. E INVEST. TITULAR C	28	$35,116.86	
PROF. E INVEST. TITULAR B	251	$29,953.12	
PROF. E INVEST. TITULAR A	49	$25,304.64	
PROF. E INVEST. ASOCIADO C	10	$21,895.53	
PROF. E INVEST. ASOCIADO B	15	$19,538.00	
PROF. E INVEST. ASOCIADO A	70	$17,421.88	
TECNICO DOCENTE ASOCIADO C	7	$18,055.03	
TECNICO DOCENTE ASOCIADO B	17	$16,417.38	
TECNICO DOCENTE ASOCIADO A	3	$14,921.08	
PROF. ASIGNATURA B (hrs)	404	$506.33	
PROF. ASIGNATURA A (hrs)	5199	$447.25	
PROF. E INVEST. TITULAR C M.T.	0	$0.00	
PROF. E INVEST. TITULAR B M.T.	0	$0.00	
PROF. E INVEST. TITULAR A M.T.	1	$12,652.51	
PROF. E INVEST. ASOCIADO C M.T.	1	$10,947.84	
PROF. E INVEST. ASOCIADO B M.T.	0	$0.00	
PROF. E INVEST. ASOCIADO A M.T.	12	$8,710.98	
TECNICO DOCENTE ASOCIADO C M.T.	0	$0.00	
TECNICO DOCENTE ASOCIADO B M.T.	1	$8,208.73	
TECNICO DOCENTE ASOCIADO A M.T.	3	$7,460.54	
TECNICO ACADEMICO ASISTENTE B	7	$9,196.92	

REMUNERACIONES ADICIONALES AL SUELDO

- La Universidad se obliga a pagar al personal académico y administrativo el importe de 5 días de salario íntegro, que resulten anualmente de las diferencias entre el número de días naturales y el cómputo del salario en forma mensual. En los años bisiestos se pagará un total de 6 días; el ajuste se hará efectivo antes del inicio del periodo vacacional del mes de diciembre.
- Por lo que respecta a la despensa mensual: para los docentes de tiempo completo será de $600.00 y para los docentes de medio tiempo $300.00, para los profesores de asignatura categoría "A" y "B", ésta se calculará tomando como base mensual $600.00 y prorrateándolo entre el número de horas frente a grupo. En el caso del personal administrativo la despensa mensual será de $500.00 para los de tiempo completo y la mitad para los de medio tiempo.
- La Universidad se compromete a pagar al personal académico y administrativo, por concepto de antigüedad, al cumplir 5 años de servicios prestados ininterrumpidamente a la institución, un 10% de incremento sobre el salario base del trabajador universitario; posteriormente y en forma acumulativa por cada año de servicio de servicio cumplido y hasta el vigésimo, un 2% anual sobre el propio salario base. A partir del vigésimo primer año de servicio cumplido, el aumento anual será de 2.5% sobre el citado salario base, sin que en ningún caso esta prestación sea superior al 60% del salario base.
- La Universidad pagará al personal académico y administrativo, por concepto de aguinaldo 50 días de salario base.
- El pago de vacaciones deberá hacerse con el salario íntegro, más la prima vacacional que será el equivalente a 24 días del salario base mensual, repartido en los dos periodos establecidos en el calendario escolar.
- La Universidad se obliga a otorgar a los trabajadores administrativos a fin de año vales de despensa por la cantidad de $6,200.00. En la primera quincena de febrero se obliga a entregarle a cada trabajador administrativo $1,300.00 por concepto de Bono de Apoyo Escolar, en la primera quincena de mayo se obliga a entregarle a cada trabajador administrativo $2,500.00 por concepto de Bono de Apoyo al Transporte; en la 2ª quincena de julio les entregará $2,000.00 por concepto de Bono de apoyo a la formación del Personal Administrativo y en la 2ª quincena de octubre les entregará $2,000.00 por concepto de Bono de Apoyo para el Fondo de Ahorro de los Trabajadores. Además, se compromete a entregar $3,200.00 como reconocimiento a su permanencia en la institución.
- La Universidad destinará al personal académico la cantidad de $6,000.00 por concepto de bono del día del maestro y $3,000.00 en vales de gasolina por concepto de Apoyo para Adquisición de Combustible.
- La Universidad pagará la cantidad de $5,000.00 para la adquisición de útiles escolares a cada uno de los académicos, y $2,000.00 por concepto de Bono de Fortalecimiento Curricular.
- La Universidad se obliga a pagar la cantidad de $3,000.00 para la adquisición de material bibliográfico y uniformes a cada uno de los académicos y $3,500.00 como reconocimiento a su permanencia en la institución. Además, en la 2ª quincena de noviembre les entregará $1,000.00 como bono de apoyo para adquisición de equipo tecnológico.
- La universidad destinará en el mes de diciembre por concepto de canasta de fin de año la cantidad de $3,000.00 para el personal académico con una antigüedad menor de un año de servicios prestados a la misma, y $10,000.00 para el personal académico que tenga una antigüedad mayor de un año ininterrumpido.

PRESTACIONES DEL PERSONAL DE BASE Y CONFIANZA 2020

Puestos que gozan de esta prestación	Concepto	Importe
Mandos Medios y Superiores, Administrativos y Académicos	Aguinaldo	$35,997,647.32
Mandos Medios y Superiores, Administrativos y Académicos	Prima vacacional	$18,087,980.18
Mandos Medios y Superiores, Administrativos y Académicos	Despensa	$573,825.00
Mandos Medios y Superiores, Administrativos y Académicos	Prima antigüedad	$73,076,925.32
Mandos Medios y Superiores	Compensación por vida cara	$57,382.50
Mandos Medios, Administrativos y Académicos	5 días de ajuste anual	$4,754,655.12
Mandos Medios y Superiores, Administrativos y Académicos	Ayuda para el transporte	$57,382.50
Mandos Medios y Superiores, Administrativos y Académicos	40 días / prima de antigüedad / aguinaldos	$8,171,332.19
Mandos Medios y Superiores, Administrativos y Académicos	24 días / prima de antigüedad / prima vacacional	$4,902,799.78
Mandos Medios y Superiores, Administrativos y Académicos	5 días / prima de antigüedad / ajuste anual	$1,021,415.76
Académicos	Pago por exámenes profesionales	$17,975.70
Mandos Medios y Superiores, Administrativos y Académicos	Prima de antigüedad	$500,354.88
Académicos	Pago por exámenes extraordinarios	$537,242.74
Académicos	Pago por examen de competencia	$443,646.00
Académicos	Compensación por impartición de curso intersemestral	$949,200.00
Administrativos y Académicos	Estimulo por antigüedad	$1,135,763.85
Académicos	Estimulo por asistencia	$6,001,528.22
Mandos Medios y Superiores, Administrativos y Académicos	Bono	$840,000.00
Académicos	Bono anual para la adquisición de material bibliográfico y uniformes	$2,457,000.00
Académicos	Bono del día del maestro	$1,642,200.00
Académicos	Bono apoyo para útiles escolares	$3,512,250.00
Académicos	Bono de fortalecimiento curricular	$1,682,100.00
Académicos	Canasta de fin de año	$3,533,250.00
Académicos	Beca	$2,607.14
Académicos	Compensación por más de 15 horas	$31,213.88

VIII. Universidad Autónoma de Carmen.

Puesto	Sueldo	PSM	Otras percepciones mensuales	Total de Percepciones Brutas	Impuestos Estatales	Cuotas Patronales IMSS, INFONAVIT e ISSSTECAM	Percepciones Netas (Incluidas deducciones de ISR, cuotas obreras ISSSTECAM e IMSS	Clave del Puesto	Nivel
RECTOR	$87,795.62	$1,458.03	$0.00	$89,253.65	$3,562.00	$10,801.40	$65,179.33	M129	1
SECRETARIO GENERAL	$66,296.88	$1,237.47	$0.00	$67,534.35	$2,695.00	$10,801.40	$50,207.83	M128	1
SECRETARIO ACADEMICO	$59,087.20	$1,237.47	$0.00	$60,324.67	$2,407.00	$10,801.40	$45,161.05	M134	1
SECRETARIO ADMINISTRATIVO	$59,663.41	$1,237.47	$0.00	$60,900.88	$2,430.00	$10,801.40	$45,564.40	M135	1
CONTRALOR GENERAL	$54,751.82	$1,100.89	$0.00	$55,852.71	$2,229.00	$10,801.40	$41,989.70	M119	1
TESORERO GENERAL	$54,751.82	$1,100.89	$0.00	$55,852.71	$2,229.00	$10,801.40	$41,989.70	M48	1
ABOGADO GENERAL	$54,170.66	$1,113.07	$0.00	$55,283.73	$2,206.00	$10,801.40	$41,595.07	M49	1
DIRECTOR ACADEMICO DE FACULTAD A	$52,237.30	$1,115.38	$0.00	$53,352.68	$2,129.00	$10,801.40	$40,244.03	M125	1
DIRECTOR ACADEMICO DE FACULTAD B	$51,724.74	$1,115.38	$0.00	$52,840.12	$2,109.00	$10,801.40	$39,885.24	M107	1
DIRECTOR DE ESCUELA	$41,431.10	$1,078.60	$0.00	$42,509.70	$1,697.00	$8,791.02	$32,983.88	M115	1
COORDINADOR A	$56,340.45	$1,135.34	$0.00	$57,475.79	$2,294.00	$10,801.40	$43,136.19	M137	2
COORDINADOR B	$41,431.09	$1,078.60	$0.00	$42,509.69	$1,697.00	$8,791.02	$32,983.87	M138	2
COORDINADOR GENERAL A	$56,340.45	$1,135.34	$0.00	$57,475.79	$2,294.00	$10,801.40	$43,136.19	M126	2
COORDINADOR GENERAL B	$47,140.15	$1,135.34	$0.00	$48,275.49	$1,927.00	$9,942.66	$36,841.62	M123	2
COORDINADOR GENERAL C	$47,028.09	$1,078.60	$0.00	$48,106.69	$1,920.00	$9,920.07	$36,710.27	M19	2
DIRECTOR GENERAL "A"	$56,340.45	$1,135.34	$0.00	$57,475.79	$2,294.00	$10,801.40	$43,136.19	M127	2
DIRECTOR GENERAL "B"	$47,140.15	$1,135.34	$0.00	$48,275.49	$1,927.00	$9,942.66	$36,841.62	M117	2
DIRECTOR GENERAL "C"	$47,028.09	$1,078.60	$0.00	$48,106.69	$1,920.00	$9,920.07	$36,710.27	M20	2
ADMINISTRADOR DE AREA	$31,403.98	$911.38	$0.00	$32,315.36	$1,290.00	$6,768.34	$25,701.78	M110	2
SECRETARIA ADMINISTRATIVA ESCOLAR EN LA ESCUELA PREPARATORIA DIURNA	$29,863.84	$911.38	$0.00	$30,775.22	$1,228.00	$6,457.63	$24,576.58	M142	2
SECRETARIO ADMINISTRATIVO DE FACULTAD	$35,453.88	$911.38	$0.00	$36,365.26	$1,451.00	$7,585.31	$28,660.59	M41	2
SECRETARIA DE DOCENCIA	$27,841.94	$911.38	$0.00	$28,753.32	$1,148.00	$6,049.78	$23,099.41	M106	2

Puesto	Sueldo	PSM	Otras percepciones mensuales	Total de Percepciones Brutas	Impuestos Estatales	Cuotas Patronales IMSS, INFONAVIT e ISSSTECAM	Percepciones Netas (Incluidas deducciones de ISR, cuotas obreras ISSSTECAM e IMSS	Clave del Puesto	Nivel
DIRECTOR "B"	$41,431.09	$1,078.60	$0.00	$42,509.69	$1,697.00	$8,791.02	$32,983.87	M116	3
DIRECTOR "C"	$35,453.88	$911.38	$0.00	$36,365.26	$1,451.00	$7,585.31	$28,660.59	M42	3
DIRECTOR "D"	$34,064.12	$1,045.16	$0.00	$35,109.28	$1,401.00	$7,304.93	$27,779.04	M111	3
JEFE DE DEPARTAMENTO A	$29,052.45	$1,022.85	$0.00	$30,075.30	$1,201.00	$6,293.98	$24,095.26	M103	4
JEFE DE DEPARTAMENTO B	$26,894.88	$1,022.85	$0.00	$27,917.73	$1,114.00	$5,858.74	$22,518.96	M59	4
JEFE DE DEPARTAMENTO C	$23,057.71	$1,022.85	$0.00	$24,080.56	$961.00	$5,084.72	$19,690.42	M101	4
JEFE DE OFICINA DEL RECTOR	$34,549.95	$1,039.81	$0.00	$35,589.76	$1,421.00	$7,402.96	$28,128.62	M136	4
JEFE DE UNIDAD A	$20,199.22	$911.38	$0.00	$21,110.60	$843.00	$4,508.08	$17,428.84	M01	4
JEFE DE UNIDAD B	$18,063.61	$911.38	$0.00	$18,974.99	$758.00	$4,077.26	$15,822.47	AJB	4
JEFE DE UNIDAD C	$17,188.77	$911.38	$0.00	$18,100.15	$723.00	$3,900.79	$15,164.42	M96	4
SUBDIRECTOR ACADEMICO	$35,453.88	$911.38	$0.00	$36,365.26	$1,451.00	$7,585.31	$28,660.59	M43	4
SUBDIRECTOR ACADEMICO DE ESCUELA	$27,841.94	$911.38	$0.00	$28,753.32	$1,148.00	$6,049.78	$23,099.41	M105	4
SUPERVISOR DE OBRAS	$19,077.99	$911.38	$0.00	$19,989.37	$798.00	$4,281.89	$16,585.48	AJUB	4
ADMINISTRATIVO A	$16,054.05	$818.44	$0.00	$16,872.49	$674.00	$3,671.91	$14,217.96	A01	5
ADMINISTRATIVO B	$13,666.77	$814.48	$0.00	$14,481.25	$578.00	$3,190.33	$12,418.31	AAD	5
ADMINISTRATIVO C	$11,704.44	$792.82	$0.00	$12,497.26	$499.00	$2,794.47	$10,910.11	AAC	5
ADMINISTRATIVO D	$10,099.60	$775.15	$0.00	$10,874.75	$434.00	$2,470.75	$9,630.09	AAB	5
ADMINISTRATIVO E	$9,542.10	$769.00	$0.00	$10,311.10	$412.00	$2,358.30	$9,176.03	AA2	5
ADMINISTRATIVO F	$8,494.79	$757.46	$0.00	$9,252.25	$370.00	$2,147.04	$8,313.71	AAA	5
CABO DE OBRA	$12,119.09	$797.41	$0.00	$12,916.50	$516.00	$2,878.12	$11,237.11	A79	5
MANUAL C	$5,287.23	$722.11	$0.00	$6,009.34	$240.00	$1,511.94	$5,525.17	AMC	5
MANUAL B	$4,561.50	$714.11	$0.00	$5,275.61	$211.00	$1,375.37	$4,876.02	AMB	5
NA-D01*	$9,716.61	$857.60	$0.00	$10,574.21	$422.00	$2,393.49	$9,405.25	D43	5

Puesto	Sueldo	PSM	Otras percepciones mensuales	Total de Percepciones Brutas	Impuestos Estatales	Cuotas Patronales IMSS, INFONAVIT e ISSSTECAM	Percepciones Netas (Incluidas deducciones de ISR, cuotas obreras ISSSTECAM e IMSS	Clave del Puesto	Nivel
NA-D03*	$10,666.27	$857.60	$0.00	$11,523.87	$460.00	$2,585.08	$10,158.27	D45	5
NA-D04*	$11,346.48	$857.60	$0.00	$12,204.08	$487.00	$2,722.26	$10,693.32	D46	5
NA-D05*	$12,914.14	$857.60	$0.00	$13,771.74	$550.00	$3,038.52	$11,895.33	D47	5
NA-D06*	$13,065.76	$857.60	$0.00	$13,923.36	$556.00	$3,069.09	$12,009.37	D48	5
NA-D07*	$13,720.01	$857.60	$0.00	$14,577.61	$582.00	$3,201.09	$12,501.48	D49	5
NA-D09*	$15,577.31	$857.60	$0.00	$16,434.91	$656.00	$3,575.75	$13,898.52	D51	5
NA-D11*	$17,594.46	$857.60	$0.00	$18,452.06	$737.00	$3,982.62	$15,415.80	D53	5
NMSA*	$10,260.04	$857.60	$0.00	$11,117.64	$444.00	$2,503.11	$9,838.74	D37	5
NMSB*	$11,782.79	$857.60	$0.00	$12,640.39	$505.00	$2,810.28	$11,036.51	D38	5
NMSC*	$13,569.63	$857.60	$0.00	$14,427.23	$576.00	$3,170.76	$12,388.37	D39	5
NSA*	$16,975.22	$857.60	$0.00	$17,832.82	$712.00	$3,857.75	$14,950.01	D40	5
NSB*	$19,304.67	$857.60	$0.00	$20,162.27	$805.00	$4,327.63	$16,702.19	D41	5
NSC*	$20,536.96	$857.60	$0.00	$21,394.56	$854.00	$4,576.20	$17,629.11	D42	5
T.C. TITULAR A	$25,144.24	$1,048.21	$0.00	$26,192.45	$1,046.00	$5,505.57	$21,265.34	D34	5
T.C. TITULAR B	$29,763.20	$1,099.10	$0.00	$30,862.30	$1,232.00	$6,437.36	$24,690.78	D35	5
T.C. TITULAR C	$34,894.38	$1,155.64	$0.00	$36,050.02	$1,439.00	$7,472.41	$28,496.09	D36	5
T.C. ASOCIADO A	$16,605.67	$943.38	$0.00	$17,549.05	$701.00	$3,783.19	$14,757.82	D08	5
T.C. ASOCIADO B	$18,622.68	$964.27	$0.00	$19,586.95	$782.00	$4,190.05	$16,295.88	D09	5
T.C. ASOCIADO C	$21,756.65	$1,010.88	$0.00	$22,767.53	$909.00	$4,822.27	$18,699.82	D33	5
T.C. MEDIO SUPERIOR	$17,311.40	$919.01	$0.00	$18,230.41	$728.00	$3,925.53	$15,264.29	D32	5
TECNICO A	$5,604.46	$725.60	$0.00	$6,330.06	$253.00	$1,571.59	$5,802.09	ATA	5
TECNICO B	$6,663.98	$737.27	$0.00	$7,401.25	$296.00	$1,777.73	$6,724.53	ATB	5
TECNICO C	$7,723.50	$748.95	$0.00	$8,472.45	$339.00	$1,991.44	$7,644.20	ATC	5

Puesto	Sueldo	PSM	Otras percepciones mensuales	Total de Percepciones Brutas	Impuestos Estatales	Cuotas Patronales IMSS, INFONAVIT e ISSSTECAM	Percepciones Netas (Incluidas deducciones de ISR, cuotas obreras ISSSTECAM e IMSS	Clave del Puesto	Nivel
TECNICO D	$7,826.95	$750.09	$0.00	$8,577.04	$343.00	$2,012.29	$7,734.00	ATD	5

*Los puestos que se muestran en el presente tabulador, son calculados a las horas máximas (40), por lo que pueden variar dependiendo de las necesidades de los programas educativos. La columna referente a los impuestos estatales está integrada por la sumatoria del "impuesto sobre nómina" e "impuesto adicional para la preservación del patrimonio cultural, infraestructura y deporte".

Las percepciones netas, pueden sufrir ajustes en su importe, debido a las variables económicas tales como la uma y las tarifas aplicables para la retención del impuesto sobre la renta vigentes para el ejercicio fiscal 2020, los montos publicados están calculados con las tablas vigentes del ejercicio fiscal 2019.

El monto reflejado en este tabulador puede sufrir variación en el caso de que se otorgue algún incremento por parte de la sep.

PRESTACIONES

	CONCEPTO	IMPORTE	PUESTOS QUE GOZAN DE ESTA PRESTACIÓN
1	QUINQUENIO	DE 7% A 18% DEL SUELDO BASE	NÓMINA GENERAL-LOS QUE CUMPLEN
2	GRATIFICACIÓN GOBIERNO DEL ESTADO	2% DEL SUELDO BASE	NÓMINA GENERAL-LOS QUE CUMPLEN
3	ESTIMULO DE ANTIGÜEDAD	15,25,35,45 Y 55 DÍAS DE SUELDO BASE	NÓMINA GENERAL-LOS QUE CUMPLEN
4	PREMIO POR PUNTUALIDAD	1 DIA DE SUELDO BASE	DOCENTES Y ADMINISTRATIVOS
5	PREMIO POR ASISTENCIA	1 DIA DE SUELDO BASE	DOCENTES Y ADMINISTRATIVOS
6	DESPENSA - PREVISION SOCIAL	DE $19.52 A $781.17	NÓMINA GENERAL
7	ARTE - PREVISION SOCIAL	DE $1.92 A $676.86	NÓMINA GENERAL
8	GESTORIA	$4,091.22	DOCENTES-LOS QUE CUMPLEN
9	ESDEPED-CARRERA DOCENTE	DE $2,568.5 A $35,959	DOCENTES-LOS QUE CUMPLEN
10	BONO MENSUAL	DE $420 A $1,120	ADMINSTRATIVOS SINDICALIZADOS Y DE CONFIANZA
11	RECONOCIMIENTO AL DOCENTE DESTACADO	$5,334	DOCENTES-LOS QUE CUMPLEN
12	ESDETEC	DE $4,900.48 A $12,251.20	DOCENTES-LOS QUE CUMPLEN
13	DÍAS ECONÓMICOS	12 DÍAS DE SUELDO BASE	DOCENTES Y ADMINISTRATIVOS SINDICALIZADOS
14	GRATIFICACION POR JUBILACION	DE 2% A 20%	NÓMINA GENERAL-LOS QUE CUMPLEN
15	RECONOCIMIENTO INSTITUCIONAL	6,12 Y 18 DÍAS POR AÑO DE SERVICIO	NÓMINA GENERAL-LOS QUE CUMPLEN
16	ANIVERSARIO SUTUNACAR	1 DIA DE SUELDO BASE	DOCENTES Y ADMINISTRATIVOS SINDICALIZADOS
17	SEMANA - CARNAVAL	5 DÍAS DE SUELDO BASE	DOCENTES NIVEL MEDIO SUPERIOR SINDICALIZADOS Y DE CONFIANZA
18	BONO EXTRA	$1,400	NÓMINA GENERAL
19	ESTIMULO CALIDAD	10 DÍAS DE SUELDO BASE	NÓMINA GENERAL
20	R. EXAMENES PROFESIONALES	60% DE LA CUOTA FIJADA POR DERECHO A EXAMEN	DOCENTES-LOS QUE CUMPLEN

ANEXO CONAC.

Plaza/Puesto	Número de Plazas	Remuneraciones (Sueldo Bruto Mensual)	
		De	Hasta
RECTOR	1	$87,795.62	$87,795.62
SECRETARIO GENERAL	1	$66,296.88	$66,296.88
SECRETARIO ACADEMICO	1	$59,087.20	$59,087.20
SECRETARIO ADMINISTRATIVO	1	$59,663.41	$59,663.41
CONTRALOR GENERAL	1	$54,751.82	$54,751.82
TESORERO GENERAL	1	$54,751.82	$54,751.82
ABOGADO GENERAL	1	$54,170.66	$54,170.66
DIRECTOR ACADEMICO DE FACULTAD A	7	$52,237.30	$52,237.30
DIRECTOR ACADEMICO DE FACULTAD B	1	$51,724.74	$51,724.74
DIRECTOR DE ESCUELA	2	$41,431.10	$41,431.10
COORDINADOR A	1	$56,340.45	$56,340.45
COORDINADOR B	1	$41,431.09	$41,431.09
COORDINADOR GENERAL A	1	$56,340.45	$56,340.45
COORDINADOR GENERAL B	2	$47,140.15	$47,140.15
COORDINADOR GENERAL C	3	$47,028.09	$47,028.09
DIRECTOR GENERAL "A"	1	$56,340.45	$56,340.45
DIRECTOR GENERAL "B"	2	$47,140.15	$47,140.15
DIRECTOR GENERAL "C"	1	$47,028.09	$47,028.09
ADMINISTRADOR DE AREA	0	$31,403.98	$31,403.98
SECRETARIA ADMINISTRATIVA ESCOLAR EN LA ESCUELA PREPARATORIA DIURNA	1	$29,863.84	$29,863.84
SECRETARIO ADMINISTRATIVO DE FACULTAD	8	$35,453.88	$35,453.88
SECRETARIA DE DOCENCIA	1	$27,841.94	$27,841.94
DIRECTOR "A"	1	$47,028.09	$47,028.09
DIRECTOR "B"	4	$41,431.09	$41,431.09
DIRECTOR "C"	0	$35,453.88	$35,453.88
DIRECTOR "D"	3	$34,064.12	$34,064.12
JEFE DE DEPARTAMENTO A	7	$29,052.45	$29,052.45
JEFE DE DEPARTAMENTO B	13	$26,894.88	$26,894.88
JEFE DE DEPARTAMENTO C	28	$23,057.71	$23,057.71
JEFE DE OFICINA DEL RECTOR	1	$34,549.95	$34,549.95
JEFE DE UNIDAD A	18	$20,199.22	$20,199.22
JEFE DE UNIDAD B	5	$18,063.61	$18,063.61
JEFE DE UNIDAD C	10	$17,188.77	$17,188.77
SUBDIRECTOR ACADEMICO	2	$35,453.88	$35,453.88
SUBDIRECTOR ACADEMICO DE ESCUELA	1	$27,841.94	$27,841.94

Plaza/Puesto	Número de Plazas	Remuneraciones (Sueldo Bruto Mensual)	
		De	Hasta
SUPERVISOR DE OBRAS	2	$19,077.99	$19,077.99
ADMINISTRATIVO A	10	$16,054.05	$16,054.05
ADMINISTRATIVO B	55	$13,666.77	$13,666.77
ADMINISTRATIVO C	31	$11,704.44	$11,704.44
ADMINISTRATIVO D	38	$10,099.60	$10,099.60
ADMINISTRATIVO E	87	$9,542.10	$9,542.10
ADMINISTRATIVO F	131	$8,494.79	$8,494.79
CABO DE OBRA	2	$12,119.09	$12,119.09
MANUAL C	3	$5,287.23	$5,287.23
MANUAL B	0	$4,561.50	$4,561.50
NA-D01	3	$9,716.61	$9,716.61
NA-D02	8	$10,354.80	$10,354.80
NA-D03	1	$10,666.27	$10,666.27
NA-D04	3	$11,346.48	$11,346.48
NA-D05	6	$12,914.14	$12,914.14
NA-D06	8	$13,065.76	$13,065.76
NA-D07	1	$13,720.01	$13,720.01
NA-D09	34	$15,577.31	$15,577.31
NA-D11	10	$17,594.46	$17,594.46
NMSA	31	$10,260.04	$10,260.04
NMSB	3	$11,782.79	$11,782.79
NMSC	9	$13,569.63	$13,569.63
NSA	112	$16,975.22	$16,975.22
NSB	20	$19,304.67	$19,304.67
NSC	31	$20,536.96	$20,536.96
T.C. TITULAR A	39	$25,144.24	$25,144.24
T.C. TITULAR B	41	$29,763.20	$29,763.20
T.C. TITULAR C	20	$34,894.38	$34,894.38
T.C. ASOCIADO A	5	$16,605.67	$16,605.67
T.C. ASOCIADO B	50	$18,622.68	$18,622.68
T.C. ASOCIADO C	87	$21,756.65	$21,756.65
T.C. MEDIO SUPERIOR	62	$17,311.40	$17,311.40
TECNICO A	1	$5,604.46	$5,604.46
TECNICO B	11	$6,663.98	$6,663.98
TECNICO C	18	$7,723.50	$7,723.50
TECNICO D	70	$7,826.95	$7,826.95

IX. Instituto Campechano.

Puesto	Sueldo Base/Sueldo por descarga académica	PSM	Material Didáctico	Vida Cara	Total de Percepciones Brutas	Impuestos Estatales	Cuotas Patronales IMSS, INFONAVIT e ISSSTECAM	Percepciones Netas (Incluidas deducciones de ISR, cuotas obreras ISSSTECAM e IMSS	Clave del Puesto	Nivel
RECTOR	$54,385.21	$5,376.08		$120.00	$59,881.29	$1,592.84	$14,320.28	$44,040.65	CF001	1
SECRETARIO GENERAL	$40,513.15	$3,297.40		$120.00	$43,930.55	$1,168.55	$10,505.75	$33,451.62	CF002	1
DIRECTOR GENERAL	$31,508.27	$3,297.40		$120.00	$34,925.67	$929.02	$8,352.28	$27,261.79	CF002.1	1
DIRECTOR ACADEMICO LICENCIATURA	$16,705.84	$1,970.13		$120.00	$18,795.97	$499.97	$4,494.95	$15,393.26	EL003.1	1
DIRECTOR ACADEMICO PREPARATORIA	$16,705.84	$1,970.13		$120.00	$18,795.97	$499.97	$4,494.95	$15,393.26	EP003	1
DIRECTOR DE AREA	$16,705.84	$1,970.13		$120.00	$18,795.97	$499.97	$4,494.95	$15,393.26	EL003.1.1	2
DIRECTOR DE AREA	$13,508.96	$1,970.13		$120.00	$15,599.09	$414.94	$3,730.44	$12,995.07	CF003.1	1
JEFE DE DEPARTAMENTO	$12,766.28	$766.44		$120.00	$13,652.72	$363.16	$3,264.97	$11,534.72	CF004	1
SECRETARIA DE LA RECTORIA	$12,766.28	$766.44		$120.00	$13,652.72	$363.16	$3,264.97	$11,534.72	CF004	1
SECRETARIO DE LICENCIATURA	$12,766.28	$766.44		$120.00	$13,652.72	$363.16	$3,264.97	$11,534.72	EL002.1	1
SECRETARIO DE PREPARATORIA	$12,766.28	$766.44		$120.00	$13,652.72	$363.16	$3,264.97	$11,534.72	EP002	1
JEFE DE OFICINA	$11,114.90	$890.40		$120.00	$12,125.30	$322.53	$2,899.70	$10,389.76	CF007	1
SECRETARIO DE LA DIRECCION GRAL	$11,114.90	$890.40		$120.00	$12,125.30	$322.53	$2,899.70	$10,389.76	CF007.1	1
MEDICO	$10,249.20	$683.37		$120.00	$11,052.57	$294.00	$2,643.16	$9,551.26	P0002	1
COORDINADOR	$9,527.37	$1,135.29		$120.00	$10,782.66	$286.82	$2,578.61	$9,339.57	CF006	1
PROGRAMADOR ANALISTA	$8,670.04	$868.48		$120.00	$9,658.52	$256.92	$2,309.78	$8,458.60	P0001	1
TECNICO ESPECIALIZADO "A"	$8,235.08	$163.68		$120.00	$8,518.76	$226.60	$2,037.21	$7,528.59	CF008	1
PROMOTOR DEPORTIVO	$8,235.34	$163.68		$120.00	$8,519.02	$226.61	$2,037.28	$7,528.82	P0003	1
VELADOR 24 X 24	$6,472.32	$218.67		$120.00	$6,810.99	$181.17	$1,628.81	$6,069.04	CF009	1

Puesto	Sueldo Base/Sueldo por descarga académica	PSM	Material Didáctico	Vida Cara	Total de Percepciones Brutas	Impuestos Estatales	Cuotas Patronales IMSS, INFONAVIT e ISSSTECAM	Percepciones Netas (Incluidas deducciones de ISR, cuotas obreras ISSSTECAM e IMSS	Clave del Puesto	Nivel
TECNICO ESPECIALIZADO "B"	$5,684.47	$124.31		$120.00	$5,928.78	$157.71	$1,417.83	$5,314.95	T0001	1
MAESTRO ALBAÑIL	$5,684.47	$124.31		$120.00	$5,928.78	$157.71	$1,417.83	$5,314.95	S0001	1
ELECTRICISTA	$5,477.76	$175.00		$120.00	$5,772.76	$153.56	$1,380.52	$5,181.43	S0002	1
FOTOGRAFO	$5,466.82	$120.96		$120.00	$5,707.78	$151.83	$1,364.98	$5,123.11	T0002	1
CAPTURISTA	$5,381.90	$119.62		$120.00	$5,621.52	$149.53	$1,344.36	$5,050.18	T0003	1
CHOFER	$4,700.09	$365.62		$120.00	$5,185.71	$137.94	$1,240.13	$4,658.67	S0003	1
AUXILIAR ADMINISTRATIVO	$4,397.76	$253.21		$120.00	$4,770.97	$126.91	$1,140.95	$4,598.10	A0002	1
AUXILIAR DE SERVICIOS (PREFECTURA)	$4,218.67	$297.11		$120.00	$4,635.78	$123.31	$1,108.62	$4,467.81	E0001	1
AUXILIAR DE SERVICIOS (INTENDENCIA)	$4,202.40	$218.67		$120.00	$4,541.07	$120.79	$1,085.97	$4,376.53	S0004	1
AUXILIAR DE ACTIVIDADES ARTISCAS Y CULT	$1,724.74	$66.42	$9.12	$120.00	$1,920.28	$51.08	$459.22	$1,850.70	AAC01	1
MAESTRO DE LICENCIATURA*	$205.90	$9.86	$0.76	$120.00	$216.52	*	*	*	EL001	1
MAESTRO DE PREPARATORIA *	$198.89	$9.58	$0.76	$120.00	$209.23	*	*	*	EP001	1
MAESTRO DE ORQUESTA SINFONICA *	$186.50	$7.22		$120.00	$193.72	*	*	*	EA001	1
JUBILADOS ***	***				***	$0.00	$0.00	***		1

* IMPORTE POR 1 HORAS, EL SUELDO SEGUN EL NUMERO DE HORAS QUE IMPARTE.

*** SEGÚN ULTIMO SUELDO DEVENGADO AL MOMENTO DE JUBILARSE Y/O PENSIONARSE.

PRESTACIONES

Puestos que gozan de esta prestación	Concepto	Importe
NÓMINA GENERAL	ESTIMULO ANUAL AL DESEMPEÑO	$2,600.00
NÓMINA GENERAL-MADRES TRABAJADORAS	DÍA DE LA MADRE	$300.00
NÓMINA GENERAL	ESTIMULO DEL DÍA EMPLEADO Y DÍA DE MAESTRO	15 DÍAS DE SALARIO
NÓMINA GENERAL-LOS QUE CUMPLEN	ESTIMULO POR AÑOS DE SERVICIOS	DE $ 1,540.00 A HASTA $8,000.00
NÓMINA GENERAL	PRIMA VACACIONAL	12 DÍAS DE SALARIO
NÓMINA GENERAL	APOYO PARA UTILES ESCOLARES	$500.00
NÓMINA GENERAL-1 DOCENTE POR ESCUELA	PREMIO AL DOCENTE DISTINGUIDO	$1,500.00
NÓMINA GENERAL	ESTIMULO DE PUNTUALIDAD Y ASISTENCIA	$450.00
NÓMINA GENERAL	DÍAS ECONOMICOS NO DISFRUTADOS	DE 6 A 9 DÍAS DE SALARIO
NÓMINA GENERAL	AJUSTE DE SALARIO	5 DÍAS DE SALARIO
NÓMINA GENERAL	ESTIMULO DE FIN DE AÑO	10 DÍAS DE SALARIO
NÓMINA GENERAL	CANASTA NAVIDEÑA	DE 550 A 2,200
NÓMINA GENERAL	AGUINALDO	48 DÍAS DE SALARIO
NÓMINA GENERAL	VALES DE DESPENSA FIN DE AÑO	$680.00
NÓMINA GENERAL	VALE DE PAVO	ESPECIE
NÓMINA GENERAL-DOCENTES CON GRADO DE MAESTRIA O DOCTORADO	ESTIMULO ACADEMICO POR MAESTRIA O DOCTORADO	$500.00
NÓMINA GENERAL-5 INTEGRANTES DE SUTAAMIC	COMISION SINDICAL	$10,000.00
NÓMINA GENERAL	SEGURO DE VIDA COLECTIVO	SEGÚN POLIZA
NÓMINA GENERAL	VALES DE DESPENSA	DE 1,200 A 1,800
NÓMINA GENERAL	**REMUNERACION POR SINODALES** (GLOBAL UNICO,EXAMEN PROFESIONAL, EXAMEN EXTRAORDINARIO, EXAMEN A TITULO)	DE 25% A 50% PAGO ALUMNO

NÓMINA GENERAL	REMUNERACION POR TRABAJOS EVENTUALES (DIPLOMADOS,PAGOS MAESTRIAS, PAGOS DOCTORADO, PAGOS POSGRADO, CURSO INTRODUCCION, ESTUDIOS SOCIOECONOMICOS, ELABORACION DE TITULOS,SEMINARIO DE TITULACION,CURSOS DE FORMACION CONTINUA, TALLERES, CURSO PROPEDEUTICO, CURSO REMEDÍAL,CURSO INTERSEMESTRAL, MODALIDAD ABIERTA, ESPECIALIDAD,)	SEGÚN COSTOS APROBADOS
NÓMINA GENERAL	**REMUNERACION POR TRABAJOS ADICIONALES** (REVISION DE TESIS Y/O EXAMENES)	SEGÚN COSTOS APROBADOS
NÓMINA GENERAL	GASTOS TRASLADO COMUNIDADES TRABAJO SOCIAL	$250.00
NÓMINA GENERAL-PERSONAL DE SERVICIOS GENERALES, MEDICOS Y LABORATORIO	TELA, CALZADO Y APOYO DE CONFECCION DE UNIFORMES	
NÓMINA GENERAL-DOCENTES PRESIDENTES DE ACADEMIA	ACTIVIDADES EXTRACURRICULARES	8 HORAS
NÓMINA GENERAL	LENTES GRADUADOS	$1,500.00
NÓMINA GENERAL	PAGO DE MARCHA	120 DÍAS DE SALARIO
NÓMINA GENERAL-PERSONAL DE SERVICIOS GENERALES, MEDICOS Y LABORATORIO	PRIMA DOMINICAL	25% DOMINGO LABORADO
NÓMINA GENERAL	SERVICIOS EXTRAORDINARIOS	DOBLE O TRIPLE HORA LABORADA
NÓMINA GENERAL	PRIMA DE ANTIGÜEDAD	12 DÍAS POR AÑOS DE SERVICIOS
NÓMINA GENERAL	INDEMNIZACION POR RETIRO	20 DÍAS POR AÑOS DE SERVICIOS

ANEXO CONAC

Plaza/Puesto	Número de Plazas	Remuneraciones (Sueldo Bruto Mensual)	
		De	Hasta
RECTOR	1	$54,385.21	$54,385.21
SECRETARIO GENERAL	1	$40,513.15	$40,513.15
DIRECTOR GENERAL	7	$31,508.27	$31,508.27
DIRECTOR ACADEMICO LICENCIATURA	13	$16,705.84	$16,705.84
DIRECTOR ACADEMICO PREPARATORIA	2	$16,705.84	$16,705.84
DIRECTOR DE AREA	19	$13,508.96	$13,508.96
JEFE DE DEPARTAMENTO	21	$12,766.28	$12,766.28
SECRETARIA DE LA RECTORIA	1	$12,766.28	$12,766.28
SECRETARIO DE LICENCIATURA	11	$12,766.28	$12,766.28
SECRETARIO DE PREPARATORIA	2	$12,766.28	$12,766.28
JEFE DE OFICINA	32	$11,114.90	$11,114.90
SECRETARIO DE LA DIRECCION GRAL	9	$11,114.90	$11,114.90
MEDICO	4	$10,249.20	$10,249.20
COORDINADOR	12	$9,527.37	$9,527.37
PROGRAMADOR ANALISTA	13	$8,670.04	$8,670.04
TECNICO ESPECIALIZADO "A"	54	$8,235.08	$8,235.08
PROMOTOR DEPORTIVO	2	$8,235.34	$8,235.34
VELADOR 24 X 24	2	$6,472.32	$6,472.32
PREFECTO ESPECIALIZADO	6	$6,281.41	$6,281.41
TECNICO ESPECIALIZADO "B"	38	$5,684.47	$5,684.47
MAESTRO ALBAÑIL	**2**	**$5,684.47**	**$5,684.47**
ELECTRICISTA	**2**	**$5,477.76**	**$5,477.76**
FOTOGRAFO	1	$5,466.82	$5,466.82
CAPTURISTA	16	$5,381.90	$5,381.90
CHOFER	2	$4,700.09	$4,700.09
AUXILIAR ADMINISTRATIVO	25	$4,397.76	$4,397.76
AUXILIAR DE SERVICIOS (PREFECTURA)	10	$4,218.67	$4,218.67
AUXILIAR DE SERVICIOS (INTENDENCIA)	19	$4,202.40	$4,202.40
AUXILIAR DE ACTIVIDADES ARTISCAS Y CULT	1	$1,724.74	$1,724.74
MAESTRO DE LICENCIATURA *	154	$205.90	$500.00
MAESTRO DE PREPARATORIA *	80	$198.89	$500.00
MAESTRO DE ORQUESTA SINFONICA *	36	$186.50	$500.00
JUBILADOS ***	323		

* Es el importe correspondiente a 1 hora.

*** SEGÚN ULTIMO SUELDO DEVENGADO AL MOMENTO DE JUBILARSE Y/O PENSIONARSE.

X. Secretaría de Educación.

PODER EJECUTIVO DEL ESTADO DE CAMPECHE
SECRETARIA DE EDUCACION

CATALOGO GENERAL DE EMPLEOS PARA EL PERSONAL DE EDUCACION DEL ESTADO DE CAMPECHE

PUESTO CP TO	DESCRIPCIÓN DEL PUESTO / VIGENCIA DESDE	HASTA	NIVEL1	NIVEL2	NP	TS	UO	HORAS SE	HORAS CL	HORAS CO	HORAS MAX SE	HORAS MAX CL	HORAS MAX CO	TH	TC	TI	IMPORTES ZONA III N3-07	N4-7A EA	N5-7B EB	N6-BC CB	N7-7C EC	N8-7D ED	N9-7E EE
	SUBSIS: PREPRIMARIA																			SUBSUBSIS: PREESCOLAR			
*E0101	INSPECTORA DE JARDINES DE NINOS				7	4	38.00	0.00	38.00	48.00	0.00	48.00		C	B	1							
07	201917	999999															25,831.60	31,366.94	38,383.14	44,524.46	50,665.78	64,852.26	83,010.80
07	201901	201916															25,575.84	31,056.38	38,003.12	44,083.62	50,164.14	64,210.16	82,188.92
07	201817	201824															24,486.20	29,733.24	36,384.02	42,205.48	48,026.94	61,474.54	78,687.32
07	201801	201816															24,243.76	29,438.84	36,023.78	41,787.60	47,551.42	60,865.88	77,908.24
07	201717	201724															23,221.98	28,198.12	34,505.54	40,026.44	45,547.34	58,300.64	74,624.74
38	201901	999999															138.16						
38	199610	201824															88.15						
39	201901	999999															329.26						
39	201801	201824															279.26						
39	201701	201724															230.36						
40	201201	999999															3,304.70	3,304.70	3,304.70	3,304.70	3,304.70	3,304.70	3,304.70
44	201901	999999															158.26						
44	199610	201824															108.25						
DO	199610	999999															68.30						
E8	199610	999999															767.10						
E9	199610	999999															737.05						
FC	201901	999999															3,507.96						
FC	201801	201824															3,358.51						
FC	201701	201724															3,216.96						
L1	199610	999999															5.80						
L2	199610	999999															9.65						
L3	199610	999999															15.00						
LT	199610	999999															29.95						
MA	199610	999999															56.90						
Q1	199610	999999															73.70						
Q2	199610	999999															91.15						
Q3	199610	999999															132.80						
Q4	199610	999999															177.95						
Q5	199610	999999															224.40						

PODER EJECUTIVO DEL ESTADO DE CAMPECHE
SECRETARIA DE EDUCACION

CATALOGO GENERAL DE EMPLEOS PARA EL PERSONAL DE EDUCACION DEL ESTADO DE CAMPECHE

PUESTO DESCRIPCIÓN DEL PUESTO
NP TS UO ----- HORAS ----- ----- HORAS MAX ----- TH TC TI
SE CL CO SE CL CO
CP ----- VIGENCIA ----- ---------- IMPORTES ZONA III ----------
TO DESDE HASTA
NIVEL1 NIVEL2 N3-07 N4-7A EA N5-7B EB N6-BC CB N7-7C EC N8-7D ED N9-7E EE

SUBSIS: PREPRIMARIA SUBSUBSIS: PREESCOLAR
*E0105 INSPECTOR GENERAL DE SECTOR DE JARDIN DE NINOS
7 4 38.00 0.00 38.00 48.00 0.00 48.00 C B 1

07	201917	999999	28,854.84	35,038.02	42,875.46	49,735.52	56,595.60	72,442.32	92,726.18
07	201901	201916	28,569.14	34,691.10	42,450.96	49,243.08	56,035.26	71,725.06	91,808.10
07	201817	201824	27,351.98	33,213.12	40,642.36	47,145.12	53,647.92	68,669.28	87,896.70
07	201801	201816	27,081.18	32,884.28	40,239.96	46,678.34	53,116.74	67,989.40	87,026.44
07	201717	201724	25,939.82	31,498.34	38,544.02	44,711.04	50,878.10	65,123.94	83,358.66
38	201901	999999	138.16						
38	199610	201824	88.15						
39	201901	999999	329.28						
39	201801	201824	279.28						
39	201701	201724	230.38						
40	201201	999999	3,677.16	3,677.16	3,677.16	3,677.16	3,677.16	3,677.16	3,677.16
44	201901	999999	158.26						
44	199610	201824	108.25						
DO	199610	999999	68.30						
E8	199610	999999	825.65						
E9	199610	999999	796.60						
FC	201901	999999	3,507.96						
FC	201801	201824	3,358.51						
FC	201701	201724	3,216.96						
L1	199610	999999	5.80						
L2	199610	999999	9.65						
L3	199610	999999	15.00						
LT	199610	999999	29.95						
MA	199610	999999	56.90						
Q1	199610	999999	73.70						
Q2	199610	999999	91.15						
Q3	199610	999999	132.80						
Q4	199610	999999	177.95						
Q5	199610	999999	224.40						

PODER EJECUTIVO DEL ESTADO DE CAMPECHE
SECRETARIA DE EDUCACION

CATALOGO GENERAL DE EMPLEOS PARA EL PERSONAL DE EDUCACION DEL ESTADO DE CAMPECHE

PUESTO DESCRIPCIÓN DEL PUESTO

NP TS UO ----- HORAS ----- ----- HORAS MAX ----- TH TC TI
SE CL CO SE CL CO

CP ----- VIGENCIA ----- ---------- IMPORTES ZONA III ----------
TO DESDE HASTA

			NIVEL1	NIVEL2	N3-07	N4-7A EA	N5-7B EB	N6-BC CB	N7-7C EC	N8-7D ED	N9-7E EE
SUBSIS: PREPRIMARIA							SUBSUBSIS: PREESCOLAR				
*E0121 DIRECTORA DE JARDIN DE NINOS											
				7 4	25.00 0.00	20.00 25.00	0.00 20.00	C	B	1	
07	201917	999999			14,139.40	19,229.60	25,767.66	29,890.48	34,013.26	43,537.00	55,727.34
07	201901	201916			13,999.42	19,039.22	25,512.52	29,594.54	33,676.50	43,105.94	55,175.58
07	201817	201824			13,402.98	18,228.06	24,425.58	28,333.68	32,241.74	41,269.44	52,824.86
07	201801	201816			13,270.28	18,047.58	24,183.74	28,053.14	31,922.52	40,860.82	52,301.84
07	201717	201724			12,711.00	17,286.94	23,164.50	26,870.82	30,577.12	39,138.72	50,097.54
38	201901	999999			92.80						
38	199610	201824			42.80						
39	201901	999999			280.32						
39	201801	201824			230.32						
39	201701	201724			181.42						
40	201201	999999			1,816.35	1,816.35	1,816.35	1,816.35	1,816.35	1,816.35	1,816.35
44	201901	999999			103.50						
44	199610	201824			53.50						
DO	199610	999999			68.30						
E8	199610	999999			469.85						
E9	199610	999999			431.50						
FC	201901	999999			3,507.96						
FC	201801	201824			3,358.51						
FC	201701	201724			3,216.96						
L1	199610	999999			5.80						
L2	199610	999999			9.65						
L3	199610	999999			15.00						
LT	199610	999999			29.95						
MA	199610	999999			56.90						
Q1	199610	999999			43.10						
Q2	199610	999999			52.45						
Q3	199610	999999			77.00						
Q4	199610	999999			103.25						
Q5	199610	999999			129.00						

PODER EJECUTIVO DEL ESTADO DE CAMPECHE
SECRETARIA DE EDUCACION

CATALOGO GENERAL DE EMPLEOS PARA EL PERSONAL DE EDUCACION DEL ESTADO DE CAMPECHE

PUESTO DESCRIPCIÓN DEL PUESTO
NP TS UO ----- HORAS ----- ----- HORAS MAX ----- TH TC TI
SE CL CO SE CL CO
CP ----- VIGENCIA ----- ------------------------ IMPORTES ZONA III ------------------------------
TO DESDE HASTA

SUBSIS: PREPRIMARIA SUBSUBSIS: DESARROLLO INFANTIL

*E0125 DIRECTORA PARA CENTROS DE DESARROLLO INFANTIL.
7 4 36.00 0.00 36.00 36.00 0.00 36.00 C B 1

CP TO	DESDE	HASTA	NIVEL1	NIVEL2	N3-07	N4-7A EA	N5-7B EB	N6-BC CB	N7-7C EC	N8-7D ED	N9-7E EE
07	201917	999999			21,121.18	27,457.54	36,793.10		48,566.88	62,165.62	79,571.94
07	201901	201916			20,912.06	27,185.68	36,428.80		48,086.02	61,550.12	78,784.10
07	201817	201824			20,021.12	26,027.46	34,876.78		46,037.36	58,927.82	75,427.56
07	201801	201816			19,822.90	25,769.76	34,531.48		45,581.54	58,344.38	74,680.74
07	201717	201724			18,987.44	24,683.68	33,076.12		43,660.48	55,885.42	71,533.28
38	201901	999999			92.80						
38	199610	201824			42.80						
39	201901	999999			280.32						
39	201801	201824			230.32						
39	201701	201724			181.42						
40	201201	999999			2,713.23	2,713.23	2,713.23		2,713.23	2,713.23	2,713.23
44	201901	999999			103.50						
44	199610	201824			53.50						
DO	199610	999999			68.30						
E8	199610	999999			568.30						
E9	199610	999999			542.45						
FC	201901	999999			2,605.37						
FC	201801	201824			2,494.37						
FC	201701	201724			2,389.24						
L1	199610	999999			5.80						
L2	199610	999999			9.65						
L3	199610	999999			15.00						
LT	199610	999999			29.95						
MA	199610	999999			56.90						
Q1	199610	999999			43.10						
Q2	199610	999999			52.45						
Q3	199610	999999			77.00						
Q4	199610	999999			103.25						
Q5	199610	999999			129.00						

PODER EJECUTIVO DEL ESTADO DE CAMPECHE
SECRETARIA DE EDUCACION

CATALOGO GENERAL DE EMPLEOS PARA EL PERSONAL DE EDUCACION DEL ESTADO DE CAMPECHE

```
-----------------------------------------------------------------------------------------------------------------------------------
-
PUESTO  DESCRIPCIÓN DEL PUESTO
                                        NP  TS  UO ----- HORAS ----- ----- HORAS MAX ----- TH   TC   TI
                                                  SE     CL     CO  SE     CL     CO
CP ----- VIGENCIA -----   ------------------------  IMPORTES ZONA III  ------------------------------
TO   DESDE   HASTA
                         NIVEL1    NIVEL2            N3-07    N4-7A EA    N5-7B EB    N6-BC CB    N7-7C EC    N8-7D ED    N9-7E EE
-----------------------------------------------------------------------------------------------------------------------------------

         SUBSIS: PREPRIMARIA                                                    SUBSUBSIS: PREESCOLAR
*E0149   SUBDIRECTORA DE GESTION ESCOLAR DE JARDIN DE NI#OS FORANEA
                                            7   4 25.00  0.00 20.00 25.00  0.00 20.00      C     B    1

 07 201917  999999                                12,773.62
 07 201901  201916                                12,647.14
 07 201817  201824                                12,108.32
 07 201801  201816                                11,988.44
 38 201901  999999                                    92.80
 38 199610  201824                                    42.80
 39 201901  999999                                   280.32
 39 201801  201824                                   230.32
 40 201201  999999                                 1,640.91
 44 201901  999999                                   103.50
 44 199610  201824                                    53.50
 E9 199610  999999                                   389.82
 Q1 199610  999999                                    43.10
 Q2 199610  999999                                    52.45
 Q3 199610  999999                                    77.00
 Q4 199610  999999                                   103.25
 Q5 199610  999999                                   129.00
```

PODER EJECUTIVO DEL ESTADO DE CAMPECHE
SECRETARIA DE EDUCACION

CATALOGO GENERAL DE EMPLEOS PARA EL PERSONAL DE EDUCACION DEL ESTADO DE CAMPECHE

PUESTO CP TO	DESCRIPCIÓN DEL PUESTO / VIGENCIA DESDE	HASTA	NIVEL1	NIVEL2	NP	TS	UO	HORAS SE	HORAS CL	HORAS CO	HORAS MAX SE	HORAS MAX CL	HORAS MAX CO	TH	TC	TI	N3-07	N4-7A EA	N5-7B EB	N6-BC CB	N7-7C EC	N8-7D ED	N9-7E EE
								IMPORTES ZONA III															
SUBSIS: PREPRIMARIA																	SUBSUBSIS: PREESCOLAR						
*E0165	PROFESOR DE ENSENANZAS MUSICALES ELEMENTALES PARA JARDIN DE				7	4	0.00	0.00	0.00	0.00	0.00	0.00		H	B	1							
07	201901	999999															450.24	612.10	820.12		1,082.76	1,385.84	1,773.96
07	201801	201824															431.06	586.02	785.18		1,036.62	1,326.80	1,698.38
07	201701	201724															412.88	561.32	752.08		992.92	1,270.88	1,626.80
38	201901	999999															3.76						
38	199610	201824															1.75						
39	201901	999999															11.06						
39	201801	201824															9.06						
39	201701	201724															7.06						
40	201201	999999															65.43	65.43	65.43		65.43	65.43	65.43
44	201901	999999															4.16						
44	199610	201824															2.15						
E9	199610	999999															15.50	15.65	15.85		16.15	16.45	16.75
Q1	199610	999999															1.70						
Q2	199610	999999															2.15						
Q3	199610	999999															3.10						
Q4	199610	999999															4.15						
Q5	199610	999999															5.30						

PODER EJECUTIVO DEL ESTADO DE CAMPECHE
SECRETARIA DE EDUCACION

CATALOGO GENERAL DE EMPLEOS PARA EL PERSONAL DE EDUCACION DEL ESTADO DE CAMPECHE

PUESTO DESCRIPCIÓN DEL PUESTO
NP TS UO ----- HORAS ----- ----- HORAS MAX ----- TH TC TI
SE CL CO SE CL CO
CP ----- VIGENCIA ----- ---------- IMPORTES ZONA III ----------
TO DESDE HASTA
NIVEL1 NIVEL2 N3-07 N4-7A EA N5-7B EB N6-BC CB N7-7C EC N8-7D ED N9-7E EE

SUBSIS: PREPRIMARIA SUBSUBSIS: PREESCOLAR
*E0181 MAESTRA DE JARDIN DE NINOS
7 4 0.00 25.00 20.00 0.00 25.00 20.00 C B 1

07	201901	999999		10,962.48	14,909.06	19,978.14	23,174.20	26,370.92	33,754.72	43,206.08
07	201801	201824		10,495.42	14,273.86	19,126.98	22,186.88	25,247.40	32,316.62	41,365.32
07	201701	201724		10,053.08	13,672.28	18,320.86	21,251.80	24,183.32	30,954.62	39,621.94
38	201901	999999		92.80						
38	199610	201824		42.80						
39	201901	999999		280.32						
39	201801	201824		230.32						
39	201701	201724		181.42						
40	201201	999999		1,592.98	1,592.98	1,592.98	1,592.98	1,592.98	1,592.98	1,592.98
44	201901	999999		103.50						
44	199610	201824		53.50						
DO	199610	999999		68.30						
E9	199610	999999		379.70	466.10	471.20	658.55	661.80	669.30	678.85
L1	199610	999999		5.80						
L2	199610	999999		9.65						
L3	199610	999999		15.00						
LT	199610	999999		29.95						
MA	199610	999999		56.90						
Q1	199610	999999		43.10						
Q2	199610	999999		52.45						
Q3	199610	999999		77.00						
Q4	199610	999999		103.25						
Q5	199610	999999		129.00						

PODER EJECUTIVO DEL ESTADO DE CAMPECHE
SECRETARIA DE EDUCACION

CATALOGO GENERAL DE EMPLEOS PARA EL PERSONAL DE EDUCACION DEL ESTADO DE CAMPECHE

PUESTO	DESCRIPCIÓN DEL PUESTO	NP	TS	UO	HORAS SE	HORAS CL	HORAS CO	HORAS MAX SE	HORAS MAX CL	HORAS MAX CO	TH	TC	TI
CP TO	VIGENCIA DESDE	VIGENCIA HASTA	NIVEL1	NIVEL2	IMPORTES ZONA III N3-07	N4-7A EA	N5-7B EB	N6-BC CB	N7-7C EC	N8-7D ED	N9-7E EE		
	SUBSIS: PREPRIMARIA							SUBSUBSIS: PREESCOLAR					
*E0183	HORAS DE ACOMPANANTE DE MUSICA PARA JARDIN DE NINOS												
			7	4	0.00	0.00	0.00	0.00	0.00	0.00	H	B	1
07	201901	999999			501.34	681.60	913.54	1,205.88	1,543.36	1,975.64			
07	201801	201824			479.98	652.56	874.62	1,154.50	1,477.60	1,891.46			
07	201701	201724			459.74	625.06	837.76	1,105.84	1,415.32	1,811.74			
38	201901	999999			3.76								
38	199610	201824			1.75								
39	201901	999999			11.36								
39	201801	201824			9.36								
39	201701	201724			7.36								
40	201201	999999			72.77	72.77	72.77	72.77	72.77	72.77			
44	201901	999999			4.16								
44	199610	201824			2.15								
E9	199610	999999			16.45	16.60	16.80	17.15	17.45	17.85			
Q1	199610	999999			1.30								
Q2	199610	999999			1.50								
Q3	199610	999999			1.95								
Q4	199610	999999			2.65								
Q5	199610	999999			3.35								

PODER EJECUTIVO DEL ESTADO DE CAMPECHE
SECRETARIA DE EDUCACION

CATALOGO GENERAL DE EMPLEOS PARA EL PERSONAL DE EDUCACION DEL ESTADO DE CAMPECHE

PUESTO	DESCRIPCIÓN DEL PUESTO				NP	TS	UO	HORAS SE	HORAS CL	HORAS CO	HORAS MAX SE	HORAS MAX CL	HORAS MAX CO	TH	TC	TI
CP	VIGENCIA DESDE	VIGENCIA HASTA	NIVEL1	NIVEL2				IMPORTES ZONA III								
					N3-07	N4-7A EA	N5-7B EB	N6-BC CB	N7-7C EC	N8-7D ED	N9-7E EE					
SUBSIS: PREPRIMARIA											SUBSUBSIS: PREESCOLAR					
*E0191	PROMOTOR DE COMUNIDAD RURAL						7	4	36.00	0.00	36.00	36.00	0.00	36.00	C	B	1
07	201901	999999			10,607.74											
07	201801	201824			10,155.80											
07	201701	201724			9,727.78											
38	201901	999999			92.80											
38	199610	201824			42.80											
40	201201	999999			1,541.34											
44	201901	999999			103.50											
44	199610	201824			53.50											
E9	199610	999999			360.95											
Q1	199610	999999			43.10											
Q2	199610	999999			52.45											
Q3	199610	999999			77.00											
Q4	199610	999999			103.25											
Q5	199610	999999			129.00											

PODER EJECUTIVO DEL ESTADO DE CAMPECHE
SECRETARIA DE EDUCACION

CATALOGO GENERAL DE EMPLEOS PARA EL PERSONAL DE EDUCACION DEL ESTADO DE CAMPECHE

```
----------------------------------------------------------------------------------------------------------------------------------
PUESTO  DESCRIPCIÓN DEL PUESTO
                                        NP  TS  UO ----- HORAS ----- ----- HORAS MAX ----- TH   TC   TI
                                                   SE     CL     CO  SE     CL     CO
CP ----- VIGENCIA -----   ------------------------  IMPORTES ZONA III  -----------------------------
TO   DESDE   HASTA
                         NIVEL1    NIVEL2            N3-07    N4-7A EA    N5-7B EB    N6-BC CB    N7-7C EC    N8-7D ED    N9-7E EE
----------------------------------------------------------------------------------------------------------------------------------

         SUBSIS: PREPRIMARIA                                                   SUBSUBSIS: DESARROLLO INFANTIL
*E0195   EDUCADORA PARA CENTROS DE DESARROLLO INFANTIL.
                                         7   4  0.00 36.00 36.00  0.00 36.00 36.00      C     B    1

 07 201901  999999                                15,631.92   21,259.48   28,487.62               37,603.78   48,132.78   61,609.96
 07 201801  201824                                14,965.94   20,353.74   27,273.92               36,001.70   46,082.12   58,985.12
 07 201701  201724                                14,335.18   19,495.92   26,124.44               34,484.38   44,139.96   56,499.16
 38 201901  999999                                    92.80
 38 199610  201824                                    42.80
 39 201901  999999                                   280.32
 39 201801  201824                                   230.32
 39 201701  201724                                   181.42
 40 201201  999999                                 2,271.50    2,271.50    2,271.50                2,271.50    2,271.50    2,271.50
 44 201901  999999                                   103.50
 44 199610  201824                                    53.50
 DO 199610  999999                                    68.30
 E9 199610  999999                                   470.20      524.15      530.95                  539.50      549.40      562.10
 L1 199610  999999                                     5.80
 L2 199610  999999                                     9.65
 L3 199610  999999                                    15.00
 LT 199610  999999                                    29.95
 MA 199610  999999                                    56.90
 Q1 199610  999999                                    43.10
 Q2 199610  999999                                    52.45
 Q3 199610  999999                                    77.00
 Q4 199610  999999                                   103.25
 Q5 199610  999999                                   129.00
```

PODER EJECUTIVO DEL ESTADO DE CAMPECHE
SECRETARIA DE EDUCACION

CATALOGO GENERAL DE EMPLEOS PARA EL PERSONAL DE EDUCACION DEL ESTADO DE CAMPECHE

PUESTO	DESCRIPCIÓN DEL PUESTO	NP	TS	UO	HORAS SE	HORAS CL	HORAS CO	HORAS MAX SE	HORAS MAX CL	HORAS MAX CO	TH	TC	TI
CP TO	VIGENCIA DESDE	VIGENCIA HASTA	NIVEL1	NIVEL2	IMPORTES ZONA III N3-07	N4-7A EA	N5-7B EB	N6-BC CB	N7-7C EC	N8-7D ED	N9-7E EE		
	SUBSIS: PREPRIMARIA							SUBSUBSIS: PREESCOLAR					
*E0199	MTRA DE JARDIN DE NINOS DE 3/4 DE TIEMPO EN CURSO CON FORTAL												
			7	4	0.00	25.00	20.00	0.00	25.00	30.00	C	B	1
07	201901	999999			14,470.62								
07	201801	201824			13,854.10								
07	201701	201724			13,270.20								
38	201901	999999			92.80								
38	199610	201824			42.80								
39	201901	999999			280.32								
39	201801	201824			230.32								
39	201701	201724			181.42								
40	201201	999999			1,592.98								
44	201901	999999			103.50								
44	199610	201824			53.50								
DO	199610	999999			68.30								
E9	199610	999999			465.65								
L1	199610	999999			5.80								
L2	199610	999999			9.65								
L3	199610	999999			15.00								
LT	199610	999999			29.95								
MA	199610	999999			56.90								
Q1	199610	999999			43.10								
Q2	199610	999999			52.45								
Q3	199610	999999			77.00								
Q4	199610	999999			103.25								
Q5	199610	999999			129.00								

PODER EJECUTIVO DEL ESTADO DE CAMPECHE
SECRETARIA DE EDUCACION

CATALOGO GENERAL DE EMPLEOS PARA EL PERSONAL DE EDUCACION DEL ESTADO DE CAMPECHE

PUESTO	DESCRIPCIÓN DEL PUESTO	NP	TS	UO	HORAS SE	HORAS CL	HORAS CO	HORAS MAX SE	HORAS MAX CL	HORAS MAX CO	TH	TC	TI
CP TO	VIGENCIA DESDE	HASTA	NIVEL1	NIVEL2	IMPORTES ZONA III N3-07	N4-7A EA	N5-7B EB	N6-BC CB	N7-7C EC	N8-7D ED	N9-7E EE		
	SUBSIS: PRIMARIA							SUBSUBSIS: PRIMARIA					
*E0201	INSPECTOR DE ZONA DE ENSENANZA PRIMARIA												
			7	4	38.00	0.00	38.00	48.00	0.00	48.00	C	B	1
07	201917	999999			25,831.60	31,366.94	38,383.14	44,524.46	50,665.78	64,852.26	83,010.80		
07	201901	201916			25,575.84	31,056.38	38,003.12	44,083.62	50,164.14	64,210.16	82,188.92		
07	201817	201824			24,486.20	29,733.24	36,384.02	42,205.48	48,026.94	61,474.54	78,687.32		
07	201801	201816			24,243.76	29,438.84	36,023.78	41,787.60	47,551.42	60,865.88	77,908.24		
07	201717	201724			23,221.98	28,198.12	34,505.54	40,026.44	45,547.34	58,300.64	74,624.74		
38	201901	999999			138.16								
38	199610	201824			88.15								
39	201901	999999			329.26								
39	201801	201824			279.26								
39	201701	201724			230.36								
40	201201	999999			3,304.70	3,304.70	3,304.70	3,304.70	3,304.70	3,304.70	3,304.70		
44	201901	999999			158.26								
44	199610	201824			108.25								
DO	199610	999999			68.30								
E8	199610	999999			767.10								
E9	199610	999999			737.05								
FC	201901	999999			3,507.96								
FC	201801	201824			3,358.51								
FC	201701	201724			3,216.96								
L1	199610	999999			5.80								
L2	199610	999999			9.65								
L3	199610	999999			15.00								
LT	199610	999999			29.95								
MA	199610	999999			56.90								
Q1	199610	999999			73.70								
Q2	199610	999999			91.15								
Q3	199610	999999			132.80								
Q4	199610	999999			177.95								
Q5	199610	999999			224.40								

PODER EJECUTIVO DEL ESTADO DE CAMPECHE
SECRETARIA DE EDUCACION

CATALOGO GENERAL DE EMPLEOS PARA EL PERSONAL DE EDUCACION DEL ESTADO DE CAMPECHE

PUESTO TO	DESCRIPCIÓN DEL PUESTO CP	VIGENCIA DESDE	VIGENCIA HASTA	NIVEL1	NIVEL2	NP	TS	UO	HORAS SE	HORAS CL	HORAS CO	HORAS MAX SE	HORAS MAX CL	HORAS MAX CO	TH	TC	TI	IMPORTES ZONA III N3-07	N4-7A EA	N5-7B EB	N6-BC CB	N7-7C EC	N8-7D ED	N9-7E EE
	SUBSIS: PRIMARIA														SUBSUBSIS: PRIMARIA									
*E0205	JEFE DE SECTOR DE EDUCACION PRIMARIA					7	4	38.00	0.00	38.00	48.00	0.00	48.00		C	B	1							
07	201917	999999																28,854.84	35,038.02	42,875.46	49,735.52	56,595.60	72,442.32	92,726.18
07	201901	201916																28,569.14	34,691.10	42,450.96	49,243.08	56,035.26	71,725.06	91,808.10
07	201817	201824																27,351.98	33,213.12	40,642.36	47,145.12	53,647.92	68,669.28	87,896.70
07	201801	201816																27,081.18	32,884.28	40,239.96	46,678.34	53,116.74	67,989.40	87,026.44
07	201717	201724																25,939.82	31,498.34	38,544.02	44,711.04	50,878.10	65,123.94	83,358.66
38	201901	999999																138.16						
38	199610	201824																88.15						
39	201901	999999																329.28						
39	201801	201824																279.28						
39	201701	201724																230.38						
40	201201	999999																3,677.16	3,677.16	3,677.16	3,677.16	3,677.16	3,677.16	3,677.16
44	201901	999999																158.26						
44	199610	201824																108.25						
DO	199610	999999																68.30						
E8	199610	999999																825.65						
E9	199610	999999																796.60						
FC	201901	999999																3,507.96						
FC	201801	201824																3,358.51						
FC	201701	201724																3,216.96						
L1	199610	999999																5.80						
L2	199610	999999																9.65						
L3	199610	999999																15.00						
LT	199610	999999																29.95						
MA	199610	999999																56.90						
Q1	199610	999999																73.70						
Q2	199610	999999																91.15						
Q3	199610	999999																132.80						
Q4	199610	999999																177.95						
Q5	199610	999999																224.40						

PODER EJECUTIVO DEL ESTADO DE CAMPECHE
SECRETARIA DE EDUCACION

CATALOGO GENERAL DE EMPLEOS PARA EL PERSONAL DE EDUCACION DEL ESTADO DE CAMPECHE

PUESTO	DESCRIPCIÓN DEL PUESTO	NP	TS	UO	HORAS SE	HORAS CL	HORAS CO	HORAS MAX SE	HORAS MAX CL	HORAS MAX CO	TH	TC	TI
CP	VIGENCIA												
TO	DESDE HASTA												

IMPORTES ZONA III

	NIVEL1	NIVEL2	N3-07	N4-7A EA	N5-7B EB	N6-BC CB	N7-7C EC	N8-7D ED	N9-7E EE
SUBSIS: PRIMARIA						SUBSUBSIS: PRIMARIA			
*E0221	DIRECTOR DE PRIMARIA								
		7	4 25.00	0.00 20.00	25.00	0.00 20.00	C	B	1
07 201917	999999		14,139.40	19,229.60	25,767.66	29,890.48	34,013.26	43,537.00	55,727.34
07 201901	201916		13,999.42	19,039.22	25,512.52	29,594.54	33,676.50	43,105.94	55,175.58
07 201817	201824		13,402.98	18,228.06	24,425.58	28,333.68	32,241.74	41,269.44	52,824.86
07 201801	201816		13,270.28	18,047.58	24,183.74	28,053.14	31,922.52	40,860.82	52,301.84
07 201717	201724		12,711.00	17,286.94	23,164.50	26,870.82	30,577.12	39,138.72	50,097.54
38 201901	999999		92.80						
38 199610	201824		42.80						
39 201901	999999		280.32						
39 201801	201824		230.32						
39 201701	201724		181.42						
40 201201	999999		1,816.35	1,816.35	1,816.35	1,816.35	1,816.35	1,816.35	1,816.35
44 201901	999999		103.50						
44 199610	201824		53.50						
DO 199610	999999		68.30						
E8 199610	999999		469.85						
E9 199610	999999		431.50						
FC 201901	999999		3,507.96						
FC 201801	201824		3,358.51						
FC 201701	201724		3,216.96						
L1 199610	999999		5.80						
L2 199610	999999		9.65						
L3 199610	999999		15.00						
LT 199610	999999		29.95						
MA 199610	999999		56.90						
Q1 199610	999999		43.10						
Q2 199610	999999		52.45						
Q3 199610	999999		77.00						
Q4 199610	999999		103.25						
Q5 199610	999999		129.00						

PODER EJECUTIVO DEL ESTADO DE CAMPECHE
SECRETARIA DE EDUCACION

CATALOGO GENERAL DE EMPLEOS PARA EL PERSONAL DE EDUCACION DEL ESTADO DE CAMPECHE

PUESTO	DESCRIPCIÓN DEL PUESTO			NP	TS	UO	HORAS SE	HORAS CL	HORAS CO	HORAS MAX SE	HORAS MAX CL	HORAS MAX CO	TH	TC	TI
CP TO	VIGENCIA DESDE	VIGENCIA HASTA	NIVEL1 NIVEL2	IMPORTES ZONA III N3-07	N4-7A EA	N5-7B EB	N6-BC CB	N7-7C EC	N8-7D ED	N9-7E EE					
	SUBSIS: PRIMARIA								SUBSUBSIS: PRIMARIA						
*E0247	SUBDIRECTOR ACADEMICO DE PRIMARIA FORANEO					7	4	25.00	0.00	20.00	25.00	0.00	20.00	C	B	1
07	201917	999999						12,773.62							
07	201901	201916						12,647.14							
07	201817	201824						12,108.32							
07	201801	201816						11,988.44							
07	201717	201724						11,483.18							
38	201901	999999						92.80							
38	199610	201824						42.80							
39	201901	999999						280.32							
39	201801	201824						230.32							
39	201701	201724						181.42							
40	201201	999999						1,640.91							
44	201901	999999						103.50							
44	199610	201824						53.50							
E9	199610	999999						389.82							
Q1	199610	999999						43.10							
Q2	199610	999999						52.45							
Q3	199610	999999						77.00							
Q4	199610	999999						103.25							
Q5	199610	999999						129.00							

PODER EJECUTIVO DEL ESTADO DE CAMPECHE
SECRETARIA DE EDUCACION

CATALOGO GENERAL DE EMPLEOS PARA EL PERSONAL DE EDUCACION DEL ESTADO DE CAMPECHE

```
-----------------------------------------------------------------------------------------------------------------------------------
PUESTO  DESCRIPCIÓN DEL PUESTO
                                          NP  TS  UO ----- HORAS ----- ----- HORAS MAX ----- TH   TC   TI
                                                        SE     CL     CO  SE     CL     CO
CP ----- VIGENCIA -----   ------------------------  IMPORTES ZONA III  ------------------------------
TO   DESDE   HASTA
                        NIVEL1    NIVEL2            N3-07    N4-7A EA    N5-7B EB    N6-BC CB    N7-7C EC    N8-7D ED    N9-7E EE
-----------------------------------------------------------------------------------------------------------------------------------

        SUBSIS: PRIMARIA                                                          SUBSUBSIS: PRIMARIA
*E0249   SUBDIRECTOR DE GESTION ESCOLAR DE PRIMARIA FORANEO
                                            7   4 25.00  0.00 20.00 25.00  0.00 20.00      C     B    1

 07 201917  999999                                12,773.62
 07 201901  201916                                12,647.14
 07 201817  201824                                12,108.32
 07 201801  201816                                11,988.44
 07 201717  201724                                11,483.18
 38 201901  999999                                    92.80
 38 199610  201824                                    42.80
 39 201901  999999                                   280.32
 39 201801  201824                                   230.32
 39 201701  201724                                   181.42
 40 201201  999999                                 1,640.91
 44 201901  999999                                   103.50
 44 199610  201824                                    53.50
 E9 199610  999999                                   389.82
 Q1 199610  999999                                    43.10
 Q2 199610  999999                                    52.45
 Q3 199610  999999                                    77.00
 Q4 199610  999999                                   103.25
 Q5 199610  999999                                   129.00
```

PODER EJECUTIVO DEL ESTADO DE CAMPECHE
SECRETARIA DE EDUCACION

CATALOGO GENERAL DE EMPLEOS PARA EL PERSONAL DE EDUCACION DEL ESTADO DE CAMPECHE

PUESTO	DESCRIPCIÓN DEL PUESTO			NP	TS	UO	HORAS SE	HORAS CL	HORAS CO	HORAS MAX SE	HORAS MAX CL	HORAS MAX CO	TH	TC	TI
CP TO	VIGENCIA DESDE	VIGENCIA HASTA	NIVEL1 NIVEL2	IMPORTES ZONA III N3-07	N4-7A EA	N5-7B EB	N6-BC CB	N7-7C EC	N8-7D ED	N9-7E EE					
	SUBSIS: PRIMARIA									SUBSUBSIS: PRIMARIA					
*E0261	MAESTRO DE ADIESTRAMIENTO DE PRIMARIA			7	4	0.00	0.00	0.00	0.00	0.00	0.00	H	B	1	
07	201901	999999				438.46									
07	201801	201824				419.78									
07	201701	201724				402.08									
38	201901	999999				3.76									
38	199610	201824				1.75									
39	201901	999999				11.06									
39	201801	201824				9.06									
39	201701	201724				7.06									
40	201201	999999				63.65									
44	201901	999999				4.16									
44	199610	201824				2.15									
E9	199610	999999				15.25									
Q1	199610	999999				1.35									
Q2	199610	999999				1.50									
Q3	199610	999999				1.95									
Q4	199610	999999				2.65									
Q5	199610	999999				3.35									

PODER EJECUTIVO DEL ESTADO DE CAMPECHE
SECRETARIA DE EDUCACION

CATALOGO GENERAL DE EMPLEOS PARA EL PERSONAL DE EDUCACION DEL ESTADO DE CAMPECHE

PUESTO CP	DESCRIPCIÓN DEL PUESTO TO	VIGENCIA DESDE	VIGENCIA HASTA	NIVEL1	NIVEL2	NP	TS	UO	HORAS SE	HORAS CL	HORAS CO	HORAS MAX SE	HORAS MAX CL	HORAS MAX CO	TH	TC	TI	IMPORTES ZONA III N3-07	N4-7A EA	N5-7B EB	N6-BC CB	N7-7C EC	N8-7D ED	N9-7E EE
SUBSIS: PRIMARIA															SUBSUBSIS: PRIMARIA									
*E0281	MAESTRO DE GRUPO DE PRIMARIA					7	4	0.00	25.00	20.00	0.00	25.00	20.00		C	B	1							
07	201901	999999																10,962.48	14,909.06	19,978.14	23,174.20	26,370.92	33,754.72	43,206.08
07	201801	201824																10,495.42	14,273.86	19,126.98	22,186.88	25,247.40	32,316.62	41,365.32
07	201701	201724																10,053.08	13,672.28	18,320.86	21,251.80	24,183.32	30,954.62	39,621.94
38	201901	999999																92.80						
38	199610	201824																42.80						
39	201901	999999																280.32						
39	201801	201824																230.32						
39	201701	201724																181.42						
40	201201	999999																1,592.98	1,592.98	1,592.98	1,592.98	1,592.98	1,592.98	1,592.98
44	201901	999999																103.50						
44	199610	201824																53.50						
DO	199610	999999																68.30						
E9	199610	999999																379.70	466.10	471.20	658.55	661.80	669.30	678.85
L1	199610	999999																5.80						
L2	199610	999999																9.65						
L3	199610	999999																15.00						
LT	199610	999999																29.95						
MA	199610	999999																56.90						
Q1	199610	999999																43.10						
Q2	199610	999999																52.45						
Q3	199610	999999																77.00						
Q4	199610	999999																103.25						
Q5	199610	999999																129.00						

PODER EJECUTIVO DEL ESTADO DE CAMPECHE
SECRETARIA DE EDUCACION

CATALOGO GENERAL DE EMPLEOS PARA EL PERSONAL DE EDUCACION DEL ESTADO DE CAMPECHE

```
-------------------------------------------------------------------------------------------------------------------------------------
PUESTO  DESCRIPCIÓN DEL PUESTO
                                          NP  TS  UO ----- HORAS ----- ----- HORAS MAX ----- TH   TC   TI
                                                        SE     CL     CO  SE     CL     CO
CP ----- VIGENCIA -----   ------------------------  IMPORTES ZONA III  ------------------------------
TO   DESDE   HASTA
                         NIVEL1    NIVEL2            N3-07    N4-7A EA    N5-7B EB    N6-BC CB    N7-7C EC    N8-7D ED    N9-7E EE
-------------------------------------------------------------------------------------------------------------------------------------

        SUBSIS: PRIMARIA                                                        SUBSUBSIS: PRIMARIA
*E0285   MAESTRO DE GRUPO DE PRIMARIA DE TIEMPO COMPLETO MIXTO TITULA
                                              7   4  0.00 25.00 20.00  0.00 25.00 40.00      C     B    0

 07 201901  999999                                 21,035.36
 07 201801  201824                                 20,139.16
 07 201701  201724                                 19,290.38
 38 201901  999999                                     92.80
 38 199610  201824                                     42.80
 39 201901  999999                                    280.32
 39 201801  201824                                    230.32
 39 201701  201724                                    181.42
 40 201201  999999                                  1,592.98
 44 201901  999999                                    103.50
 44 199610  201824                                     53.50
 DO 199610  999999                                     68.30
 E9 199610  999999                                    656.65
 MA 199610  999999                                     56.90
 Q1 199610  999999                                     43.10
 Q2 199610  999999                                     52.45
 Q3 199610  999999                                     77.00
 Q4 199610  999999                                    103.25
 Q5 199610  999999                                    129.00
```

PODER EJECUTIVO DEL ESTADO DE CAMPECHE
SECRETARIA DE EDUCACION

CATALOGO GENERAL DE EMPLEOS PARA EL PERSONAL DE EDUCACION DEL ESTADO DE CAMPECHE

```
-----------------------------------------------------------------------------------------------------------------------------------
PUESTO  DESCRIPCIÓN DEL PUESTO
                                        NP  TS  UO ----- HORAS ----- ----- HORAS MAX ----- TH   TC   TI
                                                     SE     CL     CO  SE     CL     CO
CP ----- VIGENCIA -----   ------------------------  IMPORTES ZONA III  ------------------------------
TO   DESDE   HASTA
                         NIVEL1    NIVEL2            N3-07    N4-7A EA    N5-7B EB    N6-BC CB    N7-7C EC    N8-7D ED    N9-7E EE
-----------------------------------------------------------------------------------------------------------------------------------
        SUBSIS: PRIMARIA                                                          SUBSUBSIS: PRIMARIA
*E0299   MAESTRO DE GRUPO DE PRIMARIA DE 3/4 DE TIEMPO EN CURSO CON F
                                          7   4  0.00 25.00 20.00  0.00 25.00 30.00      C     B    1

 07 201901  999999                                14,470.62
 07 201801  201824                                13,854.10
 07 201701  201724                                13,270.20
 38 201901  999999                                    92.80
 38 199610  201824                                    42.80
 39 201901  999999                                   280.32
 39 201801  201824                                   230.32
 39 201701  201724                                   181.42
 40 201201  999999                                 1,592.98
 44 201901  999999                                   103.50
 44 199610  201824                                    53.50
 DO 199610  999999                                    68.30
 E9 199610  999999                                   465.65
 L1 199610  999999                                     5.80
 L2 199610  999999                                     9.65
 L3 199610  999999                                    15.00
 LT 199610  999999                                    29.95
 MA 199610  999999                                    56.90
 Q1 199610  999999                                    43.10
 Q2 199610  999999                                    52.45
 Q3 199610  999999                                    77.00
 Q4 199610  999999                                   103.25
 Q5 199610  999999                                   129.00
```

PODER EJECUTIVO DEL ESTADO DE CAMPECHE
SECRETARIA DE EDUCACION

CATALOGO GENERAL DE EMPLEOS PARA EL PERSONAL DE EDUCACION DEL ESTADO DE CAMPECHE

PUESTO DESCRIPCIÓN DEL PUESTO
NP TS UO ----- HORAS ----- ----- HORAS MAX ----- TH TC TI
SE CL CO SE CL CO
CP ----- VIGENCIA ----- IMPORTES ZONA III
TO DESDE HASTA

SUBSIS: POSTPRIMARIA SUBSUBSIS: SECUNDARIAS GENERALES
*E0301 INSPECTOR GENERAL DE SEGUNDA ENSENANZA
7 4 36.00 0.00 32.00 48.00 0.00 48.00 C B 1

CP TO	DESDE	HASTA	NIVEL1	NIVEL2	N3-07	N4-7A EA	N5-7B EB	N6-BC CB	N7-7C EC	N8-7D ED	N9-7E EE
07	201917	999999			37,244.44	45,225.42	57,238.38		75,554.60	96,709.92	123,788.70
07	201901	201916			36,875.68	44,777.64	56,671.66		74,806.54	95,752.40	122,563.08
07	201817	201824			35,304.62	42,869.92	54,257.20		71,619.46	91,672.94	117,341.38
07	201801	201816			34,955.06	42,445.48	53,720.00		70,910.36	90,765.28	116,179.58
07	201717	201724			33,481.86	40,656.58	51,455.94		67,921.80	86,939.92	111,283.12
38	201901	999999			134.00						
38	199610	201824			84.00						
39	201901	999999			328.22						
39	201801	201824			278.22						
39	201701	201724			229.32						
40	201201	999999			4,648.10	4,648.10	4,648.10		4,648.10	4,648.10	4,648.10
44	201901	999999			153.20						
44	199610	201824			103.20						
DO	199610	999999			140.25						
E8	199610	999999			981.35						
E9	199610	999999			960.40						
FC	201901	999999			3,993.41						
FC	201801	201824			3,823.27						
FC	201701	201724			3,662.14						
I2	201916	999999			5,216.40						
I2	201816	201915			4,994.15						
I2	201716	201815			4,783.65						
MA	199610	999999			116.90						
Q1	199610	999999			81.60						
Q2	199610	999999			103.20						
Q3	199610	999999			148.80						
Q4	199610	999999			199.20						
Q5	199610	999999			254.40						
T3	199610	999999			49.10						

PODER EJECUTIVO DEL ESTADO DE CAMPECHE
SECRETARIA DE EDUCACION

CATALOGO GENERAL DE EMPLEOS PARA EL PERSONAL DE EDUCACION DEL ESTADO DE CAMPECHE

PUESTO DESCRIPCIÓN DEL PUESTO
NP TS UO ----- HORAS ----- ----- HORAS MAX ----- TH TC TI
SE CL CO SE CL CO
CP ----- VIGENCIA ----- IMPORTES ZONA III
TO DESDE HASTA NIVEL1 NIVEL2 N3-07 N4-7A EA N5-7B EB N6-BC CB N7-7C EC N8-7D ED N9-7E EE

SUBSIS: POSTPRIMARIA SUBSUBSIS: SECUNDARIAS GENERALES

*E0321 DIRECTOR DE SECUNDARIA FORANEA.
7 4 36.00 0.00 32.00 48.00 0.00 48.00 C B 1

CP TO	DESDE	HASTA	NIVEL1	NIVEL2	N3-07	N4-7A EA	N5-7B EB	N6-BC CB	N7-7C EC	N8-7D ED	N9-7E EE
07	201917	999999			33,464.02	40,634.90	51,428.50		67,885.62	86,893.62	111,223.78
07	201901	201916			33,132.70	40,232.58	50,919.32		67,213.50	86,033.30	110,122.56
07	201817	201824			31,721.10	38,518.50	48,749.94		64,349.92	82,367.92	105,430.88
07	201801	201816			31,407.04	38,137.14	48,267.28		63,712.80	81,552.40	104,387.02
07	201717	201724			30,083.36	36,529.82	46,233.02		61,027.58	78,115.32	99,987.56
38	201901	999999			134.00						
38	199610	201824			84.00						
39	201901	999999			328.22						
39	201801	201824			278.22						
39	201701	201724			229.32						
40	201201	999999			4,335.44	4,335.44	4,335.44		4,335.44	4,335.44	4,335.44
44	201901	999999			153.20						
44	199610	201824			103.20						
DO	199610	999999			140.25						
E8	199610	999999			940.95						
E9	199610	999999			893.80						
FC	201901	999999			3,993.41						
FC	201801	201824			3,823.27						
FC	201701	201724			3,662.14						
MA	199610	999999			116.90						
Q1	199610	999999			81.60						
Q2	199610	999999			103.20						
Q3	199610	999999			148.80						
Q4	199610	999999			199.20						
Q5	199610	999999			254.40						
T3	199610	999999			49.10						

PODER EJECUTIVO DEL ESTADO DE CAMPECHE
SECRETARIA DE EDUCACION

CATALOGO GENERAL DE EMPLEOS PARA EL PERSONAL DE EDUCACION DEL ESTADO DE CAMPECHE

PUESTO DESCRIPCIÓN DEL PUESTO
NP TS UO ----- HORAS ----- ----- HORAS MAX ----- TH TC TI
SE CL CO SE CL CO
CP ----- VIGENCIA ----- ---------- IMPORTES ZONA III ----------
TO DESDE HASTA
NIVEL1 NIVEL2 N3-07 N4-7A EA N5-7B EB N6-BC CB N7-7C EC N8-7D ED N9-7E EE

SUBSIS: POSTPRIMARIA SUBSUBSIS: SECUNDARIAS GENERALES

*E0341 SUBDIRECTOR SECRETARIO DE SECUNDARIA FORANEA.
7 4 36.00 0.00 32.00 48.00 0.00 48.00 C B 1

07	201917	999999	32,176.70	39,071.70	49,450.08		65,274.10	83,550.80	106,945.06
07	201901	201916	31,858.12	38,684.86	48,960.48		64,627.82	82,723.56	105,886.20
07	201817	201824	30,500.82	37,036.72	46,874.56		61,874.40	79,199.20	101,375.00
07	201801	201816	30,198.84	36,670.02	46,410.46		61,261.78	78,415.06	100,371.30
07	201717	201724	28,926.08	35,124.54	44,454.46		58,679.86	75,110.20	96,141.08
38	201901	999999	134.00						
38	199610	201824	84.00						
39	201901	999999	328.22						
39	201801	201824	278.22						
39	201701	201724	229.32						
40	201201	999999	4,189.16	4,189.16	4,189.16		4,189.16	4,189.16	4,189.16
44	201901	999999	153.20						
44	199610	201824	103.20						
DO	199610	999999	140.25						
E8	199610	999999	926.60						
E9	199610	999999	871.50						
FC	201901	999999	3,993.41						
FC	201801	201824	3,823.27						
FC	201701	201724	3,662.14						
MA	199610	999999	116.90						
Q1	199610	999999	81.60						
Q2	199610	999999	103.20						
Q3	199610	999999	148.80						
Q4	199610	999999	199.20						
Q5	199610	999999	254.40						
T3	199610	999999	49.10						

PODER EJECUTIVO DEL ESTADO DE CAMPECHE
SECRETARIA DE EDUCACION

CATALOGO GENERAL DE EMPLEOS PARA EL PERSONAL DE EDUCACION DEL ESTADO DE CAMPECHE

PUESTO DESCRIPCIÓN DEL PUESTO

NP TS UO ----- HORAS ----- ----- HORAS MAX ----- TH TC TI
SE CL CO SE CL CO

CP ----- VIGENCIA ----- ---------- IMPORTES ZONA III ----------
TO DESDE HASTA

			NIVEL1	NIVEL2	N3-07	N4-7A EA	N5-7B EB	N6-BC CB	N7-7C EC	N8-7D ED	N9-7E EE
SUBSIS: POSTPRIMARIA							SUBSUBSIS: SECUNDARIAS GENERALES				
*E0351 JEFE DE ENSENANZA SECUNDARIA											
				7	4 36.00	0.00 32.00 48.00	0.00 48.00	C	B	1	
07	201917	999999			35,136.28	42,665.48	53,998.48		71,277.98	91,235.86	116,781.88
07	201901	201916			34,788.40	42,243.06	53,463.84		70,572.26	90,332.52	115,625.62
07	201817	201824			33,306.26	40,443.32	51,186.06		67,565.58	86,483.98	110,699.48
07	201801	201816			32,976.50	40,042.90	50,679.28		66,896.60	85,627.70	109,603.44
07	201717	201724			31,586.68	38,355.26	48,543.36		64,077.20	82,018.86	104,984.14
38	201901	999999			134.00						
38	199610	201824			84.00						
39	201901	999999			328.22						
39	201801	201824			278.22						
39	201701	201724			229.32						
40	201201	999999			4,481.56	4,481.56	4,481.56		4,481.56	4,481.56	4,481.56
44	201901	999999			153.20						
44	199610	201824			103.20						
DO	199610	999999			140.25						
E8	199610	999999			974.05						
E9	199610	999999			953.10						
FC	201901	999999			3,993.41						
FC	201801	201824			3,823.27						
FC	201701	201724			3,662.14						
I2	201916	999999			5,216.40						
I2	201816	201915			4,994.15						
I2	201716	201815			4,783.65						
MA	199610	999999			116.90						
Q1	199610	999999			81.60						
Q2	199610	999999			103.20						
Q3	199610	999999			148.80						
Q4	199610	999999			199.20						
Q5	199610	999999			254.40						
T3	199610	999999			49.10						

PODER EJECUTIVO DEL ESTADO DE CAMPECHE
SECRETARIA DE EDUCACION

CATALOGO GENERAL DE EMPLEOS PARA EL PERSONAL DE EDUCACION DEL ESTADO DE CAMPECHE

PUESTO DESCRIPCIÓN DEL PUESTO
NP TS UO ----- HORAS ----- ----- HORAS MAX ----- TH TC TI
SE CL CO SE CL CO
CP ----- VIGENCIA ----- ---------- IMPORTES ZONA III ----------
TO DESDE HASTA
NIVEL1 NIVEL2 N3-07 N4-7A EA N5-7B EB N6-BC CB N7-7C EC N8-7D ED N9-7E EE

-
SUBSIS: POSTPRIMARIA SUBSUBSIS: SECUNDARIAS GENERALES
*E0361 PROFESOR DE ENSENANZAS DE ADIESTRAMIENTO DE SECUNDARIA
7 4 0.00 0.00 0.00 0.00 0.00 0.00 H B 1

07	201901	999999	552.10	750.80	1,006.08		1,327.92	1,699.72	2,175.78
07	201801	201824	528.58	718.80	963.22		1,271.34	1,627.30	2,083.08
07	201701	201724	506.30	688.50	922.62		1,217.76	1,558.72	1,995.28
38	201901	999999	3.76						
38	199610	201824	1.75						
39	201901	999999	11.26						
39	201801	201824	9.26						
39	201701	201724	7.26						
40	201201	999999	80.21	80.21	80.21		80.21	80.21	80.21
44	201901	999999	4.16						
44	199610	201824	2.15						
E9	199610	999999	18.20	18.40	18.65		19.00	19.35	19.75
Q1	199610	999999	1.70						
Q2	199610	999999	2.15						
Q3	199610	999999	3.10						
Q4	199610	999999	4.15						
Q5	199610	999999	5.30						
T1	199610	999999	0.05						
T2	199610	999999	0.05						
T3	199610	999999	0.05						

PODER EJECUTIVO DEL ESTADO DE CAMPECHE
SECRETARIA DE EDUCACION

CATALOGO GENERAL DE EMPLEOS PARA EL PERSONAL DE EDUCACION DEL ESTADO DE CAMPECHE

PUESTO CP TO	DESCRIPCIÓN DEL PUESTO / VIGENCIA DESDE	HASTA	NIVEL1	NIVEL2	NP	TS	UO	HORAS SE	HORAS CL	HORAS CO	HORAS MAX SE	HORAS MAX CL	HORAS MAX CO	TH	TC	TI	N3-07	N4-7A EA	N5-7B EB	N6-BC CB	N7-7C EC	N8-7D ED	N9-7E EE
	SUBSIS: POSTPRIMARIA													SUBSUBSIS: SECUNDARIAS GENERALES									
*E0363	PROFESOR DE ENSENANZA SECUNDARIA				7	4	0.00	0.00	0.00	0.00	0.00	0.00		H	B	1							
07	201901	999999															570.52	775.22	1,038.96		1,371.48	1,755.30	2,246.66
07	201801	201824															546.20	742.18	994.70		1,313.04	1,680.52	2,150.94
07	201701	201724															523.18	710.90	952.78		1,257.70	1,609.68	2,060.28
38	201901	999999															3.76						
38	199610	201824															1.75						
39	201901	999999															11.26						
39	201801	201824															9.26						
39	201701	201724															7.26						
40	201201	999999															82.86	82.86	82.86		82.86	82.86	82.86
44	201901	999999															4.16						
44	199610	201824															2.15						
DO	199610	999999															3.45						
E9	199610	999999															18.40	18.60	18.85		19.20	19.55	20.00
MA	199610	999999															2.85						
Q1	199610	999999															1.70						
Q2	199610	999999															2.15						
Q3	199610	999999															3.10						
Q4	199610	999999															4.15						
Q5	199610	999999															5.30						
T3	199610	999999															1.20						

PODER EJECUTIVO DEL ESTADO DE CAMPECHE
SECRETARIA DE EDUCACION

CATALOGO GENERAL DE EMPLEOS PARA EL PERSONAL DE EDUCACION DEL ESTADO DE CAMPECHE

PUESTO	DESCRIPCIÓN DEL PUESTO	NP	TS	UO	HORAS SE	HORAS CL	HORAS CO	HORAS MAX SE	HORAS MAX CL	HORAS MAX CO	TH	TC	TI
CP VIGENCIA													
TO DESDE HASTA													

IMPORTES ZONA III

NIVEL1	NIVEL2	N3-07	N4-7A EA	N5-7B EB	N6-BC CB	N7-7C EC	N8-7D ED	N9-7E EE
SUBSIS: POSTPRIMARIA					SUBSUBSIS: SECUNDARIAS GENERALES			
*E0365 PROFESOR DE ADIESTRAMIENTO								
7 4 0.00 0.00 0.00 0.00 0.00 0.00					H	B 1		
07 201901	999999	570.52	775.22	1,038.96		1,371.48	1,755.30	2,246.66
07 201801	201824	546.20	742.18	994.70		1,313.04	1,680.52	2,150.94
07 201701	201724	523.18	710.90	952.78		1,257.70	1,609.68	2,060.28
38 201901	999999	3.76						
38 199610	201824	1.75						
39 201901	999999	11.26						
39 201801	201824	9.26						
39 201701	201724	7.26						
40 201201	999999	82.86	82.86	82.86		82.86	82.86	82.86
44 201901	999999	4.16						
44 199610	201824	2.15						
DO 199610	999999	3.45						
E9 199610	999999	18.40	18.60	18.85		19.20	19.55	20.00
MA 199610	999999	2.85						
Q1 199610	999999	1.70						
Q2 199610	999999	2.15						
Q3 199610	999999	3.10						
Q4 199610	999999	4.15						
Q5 199610	999999	5.30						
T3 199610	999999	1.20						

PODER EJECUTIVO DEL ESTADO DE CAMPECHE
SECRETARIA DE EDUCACION

CATALOGO GENERAL DE EMPLEOS PARA EL PERSONAL DE EDUCACION DEL ESTADO DE CAMPECHE

PUESTO	DESCRIPCIÓN DEL PUESTO		NP	TS	UO	HORAS SE	HORAS CL	HORAS CO	HORAS MAX SE	HORAS MAX CL	HORAS MAX CO	TH	TC	TI
CP	VIGENCIA		IMPORTES ZONA III											
TO	DESDE	HASTA	NIVEL1	NIVEL2		N3-07	N4-7A EA	N5-7B EB	N6-BC CB	N7-7C EC	N8-7D ED	N9-7E EE		
	SUBSIS: POSTPRIMARIA								SUBSUBSIS: SECUNDARIAS GENERALES					
*E0366	HORAS DE ENSENANZA DE ADIESTRAMIENTO DE SECUNDARIAS GENERALE				7	4	0.00	0.00	0.00	0.00	0.00	0.00	H	B 0
07	201901	999999				570.52	775.22	1,038.96		1,371.48	1,755.30	2,246.66		
07	201801	201824				546.20	742.18	994.70		1,313.04	1,680.52	2,150.94		
07	201701	201724				523.18	710.90	952.78		1,257.70	1,609.68	2,060.28		
38	201901	999999				3.76								
38	199610	201824				1.75								
39	201901	999999				11.26								
39	201801	201824				9.26								
39	201701	201724				7.26								
40	201201	999999				82.86	82.86	82.86		82.86	82.86	82.86		
44	201901	999999				4.16								
44	199610	201824				2.15								
DO	199610	999999				3.45								
E9	199610	999999				18.40	18.60	18.85		19.20	19.55	20.00		
MA	199610	999999				2.85								
Q1	199610	999999				1.70								
Q2	199610	999999				2.15								
Q3	199610	999999				3.10								
Q4	199610	999999				4.15								
Q5	199610	999999				5.30								
T3	199610	999999				1.20								

PODER EJECUTIVO DEL ESTADO DE CAMPECHE
SECRETARIA DE EDUCACION

CATALOGO GENERAL DE EMPLEOS PARA EL PERSONAL DE EDUCACION DEL ESTADO DE CAMPECHE

PUESTO	DESCRIPCIÓN DEL PUESTO	NP	TS	UO	HORAS SE	HORAS CL	HORAS CO	HORAS MAX SE	HORAS MAX CL	HORAS MAX CO	TH	TC	TI
CP VIGENCIA TO	DESDE HASTA	NIVEL1	NIVEL2		IMPORTES ZONA III N3-07	N4-7A EA	N5-7B EB	N6-BC CB	N7-7C EC	N8-7D ED	N9-7E EE		
SUBSIS: POSTPRIMARIA								SUBSUBSIS: SECUNDARIAS GENERALES					
*E0371	PROFESOR ORIENTADOR DE ENSENANZA SECUNDARIA	7	4	0.00	0.00	0.00	0.00	0.00	0.00	H	B	1	
07	201901 999999				570.52	775.22	1,038.96			1,371.48	1,755.30	2,246.66	
07	201801 201824				546.20	742.18	994.70			1,313.04	1,680.52	2,150.94	
07	201701 201724				523.18	710.90	952.78			1,257.70	1,609.68	2,060.28	
38	201901 999999				3.76								
38	199610 201824				1.75								
39	201901 999999				11.26								
39	201801 201824				9.26								
39	201701 201724				7.26								
40	201201 999999				82.86	82.86	82.86			82.86	82.86	82.86	
44	201901 999999				4.16								
44	199610 201824				2.15								
DO	199610 999999				3.45								
E9	199610 999999				18.40	18.60	18.85			19.20	19.55	20.00	
MA	199610 999999				2.85								
Q1	199610 999999				1.70								
Q2	199610 999999				2.15								
Q3	199610 999999				3.10								
Q4	199610 999999				4.15								
Q5	199610 999999				5.30								
T3	199610 999999				1.20								

PODER EJECUTIVO DEL ESTADO DE CAMPECHE
SECRETARIA DE EDUCACION

CATALOGO GENERAL DE EMPLEOS PARA EL PERSONAL DE EDUCACION DEL ESTADO DE CAMPECHE

PUESTO CP TO	DESCRIPCIÓN DEL PUESTO / VIGENCIA DESDE	HASTA	NIVEL1	NIVEL2	NP	TS	UO	HORAS SE	HORAS CL	HORAS CO	HORAS MAX SE	HORAS MAX CL	HORAS MAX CO	TH	TC	TI	IMPORTES ZONA III N3-07	N4-7A EA	N5-7B EB	N6-BC CB	N7-7C EC	N8-7D ED	N9-7E EE
SUBSIS: POSTPRIMARIA														SUBSUBSIS: SECUNDARIAS GENERALES									
*E0390	HORAS DE ENSENANZA DE ADIESTRAMIENTO DE SECUNDARIAS GENERALE				7	4	0.00	0.00	0.00	0.00	0.00	0.00		H	B	0							
07	201901	999999															552.10	750.80	1,006.08		1,327.92	1,699.72	2,175.78
07	201801	201824															528.58	718.80	963.22		1,271.34	1,627.30	2,083.08
07	201701	201724															506.30	688.50	922.62		1,217.76	1,558.72	1,995.28
38	201901	999999															3.76						
38	199610	201824															1.75						
39	201901	999999															11.26						
39	201801	201824															9.26						
39	201701	201724															7.26						
40	201201	999999															80.21	80.21	80.21		80.21	80.21	80.21
44	201901	999999															4.16						
44	199610	201824															2.15						
E9	199610	999999															18.20	18.40	18.65		19.00	19.35	19.75
Q1	199610	999999															1.70						
Q2	199610	999999															2.15						
Q3	199610	999999															3.10						
Q4	199610	999999															4.15						
Q5	199610	999999															5.30						
T1	199610	999999															0.05						
T2	199610	999999															0.05						
T3	199610	999999															0.05						

PODER EJECUTIVO DEL ESTADO DE CAMPECHE
SECRETARIA DE EDUCACION

CATALOGO GENERAL DE EMPLEOS PARA EL PERSONAL DE EDUCACION DEL ESTADO DE CAMPECHE

PUESTO DESCRIPCIÓN DEL PUESTO
NP TS UO ----- HORAS ----- ----- HORAS MAX ----- TH TC TI
SE CL CO SE CL CO
CP ----- VIGENCIA ----- ------------------------ IMPORTES ZONA III ------------------------------
TO DESDE HASTA

SUBSIS: POSTPRIMARIA — SUBSUBSIS: SECUNDARIAS GENERALES

*E0392 HORAS DE ENSENANZA SECUNDARIA PARA FORTALECIMIENTO CURRICULA
7 4 0.00 0.00 0.00 0.00 0.00 0.00 H B 0

CPTO	DESDE	HASTA	NIVEL1	NIVEL2	N3-07	N4-7A EA	N5-7B EB	N6-BC CB	N7-7C EC	N8-7D ED	N9-7E EE
07	201901	999999			570.52	775.22	1,038.96		1,371.48	1,755.30	2,246.66
07	201801	201824			546.20	742.18	994.70		1,313.04	1,680.52	2,150.94
07	201701	201724			523.18	710.90	952.78		1,257.70	1,609.68	2,060.28
38	201901	999999			3.76						
38	199610	201824			1.75						
39	201901	999999			11.26						
39	201801	201824			9.26						
39	201701	201724			7.26						
40	201201	999999			82.86	82.86	82.86		82.86	82.86	82.86
44	201901	999999			4.16						
44	199610	201824			2.15						
DO	199610	999999			3.45						
E9	199610	999999			18.40	18.60	18.85		19.20	19.55	20.00
MA	199610	999999			2.85						
Q1	199610	999999			1.70						
Q2	199610	999999			2.15						
Q3	199610	999999			3.10						
Q4	199610	999999			4.15						
Q5	199610	999999			5.30						
T3	199610	999999			1.20						

PODER EJECUTIVO DEL ESTADO DE CAMPECHE
SECRETARIA DE EDUCACION

CATALOGO GENERAL DE EMPLEOS PARA EL PERSONAL DE EDUCACION DEL ESTADO DE CAMPECHE

PUESTO	DESCRIPCIÓN DEL PUESTO	NP	TS	UO	HORAS SE	HORAS CL	HORAS CO	HORAS MAX SE	HORAS MAX CL	HORAS MAX CO	TH	TC	TI
CP TO	VIGENCIA DESDE	VIGENCIA HASTA	NIVEL1	NIVEL2	IMPORTES ZONA III N3-07	N4-7A EA	N5-7B EB	N6-BC CB	N7-7C EC	N8-7D ED	N9-7E EE		
	SUBSIS: POSTPRIMARIA							SUBSUBSIS: SECUNDARIAS TECNICAS					
*E0401	INSPECTOR GENERAL DE SECUNDARIAS TECNICAS.				7	4	36.00	0.00	32.00	48.00	0.00	48.00	C	B	1
07	201917	999999			37,244.44	45,225.42	57,238.38	75,554.60	96,709.92	123,788.70			
07	201901	201916			36,875.68	44,777.64	56,671.66	74,806.54	95,752.40	122,563.08			
07	201817	201824			35,304.62	42,869.92	54,257.20	71,619.46	91,672.94	117,341.38			
07	201801	201816			34,955.06	42,445.48	53,720.00	70,910.36	90,765.28	116,179.58			
07	201717	201724			33,481.86	40,656.58	51,455.94	67,921.80	86,939.92	111,283.12			
38	201901	999999			134.00								
38	199610	201824			84.00								
39	201901	999999			328.22								
39	201801	201824			278.22								
39	201701	201724			229.32								
40	201201	999999			4,648.10	4,648.10	4,648.10	4,648.10	4,648.10	4,648.10			
44	201901	999999			153.20								
44	199610	201824			103.20								
DO	199610	999999			140.25								
E8	199610	999999			981.35								
E9	199610	999999			960.40								
FC	201901	999999			3,993.41								
FC	201801	201824			3,823.27								
FC	201701	201724			3,662.14								
I2	201916	999999			5,216.40								
I2	201816	201915			4,994.15								
I2	201716	201815			4,783.65								
MA	199610	999999			116.90								
Q1	199610	999999			81.60								
Q2	199610	999999			103.20								
Q3	199610	999999			148.80								
Q4	199610	999999			199.20								
Q5	199610	999999			254.40								
T3	199610	999999			49.10								

PODER EJECUTIVO DEL ESTADO DE CAMPECHE
SECRETARIA DE EDUCACION

CATALOGO GENERAL DE EMPLEOS PARA EL PERSONAL DE EDUCACION DEL ESTADO DE CAMPECHE

PUESTO	DESCRIPCIÓN DEL PUESTO				NP	TS	UO	HORAS SE	HORAS CL	HORAS CO	HORAS MAX SE	HORAS MAX CL	HORAS MAX CO	TH	TC	TI
CP	VIGENCIA							IMPORTES ZONA III								
TO	DESDE	HASTA	NIVEL1	NIVEL2				N3-07	N4-7A EA	N5-7B EB	N6-BC CB	N7-7C EC	N8-7D ED	N9-7E EE		
SUBSIS: POSTPRIMARIA												SUBSUBSIS: SECUNDARIAS TECNICAS				
*E0421	DIRECTOR DE ESCUELA SECUNDARIA TECNICA				7	4	36.00	0.00	32.00	48.00	0.00	48.00	C	B	1	
07	201917	999999						33,464.02	40,634.90	51,428.50			67,885.62	86,893.62	111,223.78	
07	201901	201916						33,132.70	40,232.58	50,919.32			67,213.50	86,033.30	110,122.56	
07	201817	201824						31,721.10	38,518.50	48,749.94			64,349.92	82,367.92	105,430.88	
07	201801	201816						31,407.04	38,137.14	48,267.28			63,712.80	81,552.40	104,387.02	
07	201717	201724						30,083.36	36,529.82	46,233.02			61,027.58	78,115.32	99,987.56	
38	201901	999999						134.00								
38	199610	201824						84.00								
39	201901	999999						328.22								
39	201801	201824						278.22								
39	201701	201724						229.32								
40	201201	999999						4,335.44	4,335.44	4,335.44			4,335.44	4,335.44	4,335.44	
44	201901	999999						153.20								
44	199610	201824						103.20								
DO	199610	999999						140.25								
E8	199610	999999						940.95								
E9	199610	999999						893.80								
FC	201901	999999						3,993.41								
FC	201801	201824						3,823.27								
FC	201701	201724						3,662.14								
MA	199610	999999						116.90								
Q1	199610	999999						81.60								
Q2	199610	999999						103.20								
Q3	199610	999999						148.80								
Q4	199610	999999						199.20								
Q5	199610	999999						254.40								
T3	199610	999999						49.10								

PODER EJECUTIVO DEL ESTADO DE CAMPECHE
SECRETARIA DE EDUCACION

CATALOGO GENERAL DE EMPLEOS PARA EL PERSONAL DE EDUCACION DEL ESTADO DE CAMPECHE

PUESTO	DESCRIPCIÓN DEL PUESTO	NP	TS	UO	HORAS SE	HORAS CL	HORAS CO	HORAS MAX SE	HORAS MAX CL	HORAS MAX CO	TH	TC	TI
CP VIGENCIA TO DESDE	HASTA	NIVEL1	NIVEL2		IMPORTES ZONA III N3-07	N4-7A EA	N5-7B EB	N6-BC CB	N7-7C EC	N8-7D ED	N9-7E EE		
SUBSIS: POSTPRIMARIA								SUBSUBSIS: SECUNDARIAS TECNICAS					
*E0441	SUBDIRECTOR SECRETARIO DE ESCUELA SECUNDARIA TECNICA			7	4 36.00	0.00	32.00	48.00	0.00	48.00	C	B	1
07 201917	999999				32,176.70	39,071.68	49,450.08		65,274.10	83,550.80	106,945.06		
07 201901	201916				31,858.12	38,684.84	48,960.48		64,627.82	82,723.56	105,886.20		
07 201817	201824				30,500.82	37,036.70	46,874.56		61,874.40	79,199.20	101,375.00		
07 201801	201816				30,198.84	36,670.00	46,410.46		61,261.78	78,415.06	100,371.30		
07 201717	201724				28,926.08	35,124.52	44,454.46		58,679.86	75,110.20	96,141.08		
38 201901	999999				134.00								
38 199610	201824				84.00								
39 201901	999999				328.22								
39 201801	201824				278.22								
39 201701	201724				229.32								
40 201201	999999				4,189.16	4,189.16	4,189.16		4,189.16	4,189.16	4,189.16		
44 201901	999999				153.20								
44 199610	201824				103.20								
DO 199610	999999				140.25								
E8 199610	999999				926.60								
E9 199610	999999				871.50								
FC 201901	999999				3,993.41								
FC 201801	201824				3,823.27								
FC 201701	201724				3,662.14								
MA 199610	999999				116.90								
Q1 199610	999999				81.60								
Q2 199610	999999				103.20								
Q3 199610	999999				148.80								
Q4 199610	999999				199.20								
Q5 199610	999999				254.40								
T3 199610	999999				49.10								

PODER EJECUTIVO DEL ESTADO DE CAMPECHE
SECRETARIA DE EDUCACION

CATALOGO GENERAL DE EMPLEOS PARA EL PERSONAL DE EDUCACION DEL ESTADO DE CAMPECHE

SUBSIS: POSTPRIMARIA — SUBSUBSIS: SECUNDARIAS TECNICAS

*E0451 JEFE DE ENSENANZA SECUNDARIA TECNICA

7 4 36.00 0.00 32.00 48.00 0.00 48.00 C B 0

PUESTO TO	DESCRIPCIÓN DEL PUESTO CP	VIGENCIA DESDE	VIGENCIA HASTA	NIVEL1	NIVEL2	N3-07	N4-7A EA	N5-7B EB	N6-BC CB	N7-7C EC	N8-7D ED	N9-7E EE
07	201917	999999				35,136.28	42,665.48	53,998.48		71,277.98	91,235.86	116,781.88
07	201901	201916				34,788.40	42,243.06	53,463.84		70,572.26	90,332.52	115,625.62
07	201817	201824				33,306.26	40,443.32	51,186.06		67,565.58	86,483.98	110,699.48
07	201801	201816				32,976.50	40,042.90	50,679.28		66,896.60	85,627.70	109,603.44
07	201717	201724				31,586.68	38,355.26	48,543.36		64,077.20	82,018.86	104,984.14
38	201901	999999				134.00						
38	199610	201824				84.00						
39	201901	999999				328.22						
39	201801	201824				278.22						
39	201701	201724				229.32						
40	201201	999999				4,481.56	4,481.56	4,481.56		4,481.56	4,481.56	4,481.56
44	201901	999999				153.20						
44	199610	201824				103.20						
DO	199610	999999				140.25						
E8	199610	999999				974.05						
E9	199610	999999				953.10						
FC	201901	999999				3,993.41						
FC	201801	201824				3,823.27						
FC	201701	201724				3,662.14						
I2	201916	999999				5,216.40						
I2	201816	201915				4,994.15						
I2	201716	201815				4,783.65						
MA	199610	999999				116.90						
Q1	199610	999999				81.60						
Q2	199610	999999				103.20						
Q3	199610	999999				148.80						
Q4	199610	999999				199.20						
Q5	199610	999999				254.40						
T3	199610	999999				49.10						

PODER EJECUTIVO DEL ESTADO DE CAMPECHE

SECRETARIA DE EDUCACION

CATALOGO GENERAL DE EMPLEOS PARA EL PERSONAL DE EDUCACION DEL ESTADO DE CAMPECHE

PUESTO CP TO	DESCRIPCIÓN DEL PUESTO VIGENCIA DESDE	HASTA	NIVEL1	NIVEL2	NP	TS	UO	HORAS SE	HORAS CL	HORAS CO	HORAS MAX SE	HORAS MAX CL	HORAS MAX CO	TH	TC	TI	IMPORTES ZONA III N3-07	N4-7A EA	N5-7B EB	N6-BC CB	N7-7C EC	N8-7D ED	N9-7E EE
SUBSIS: POSTPRIMARIA														SUBSUBSIS: SECUNDARIAS TECNICAS									
*E0461	PROFESOR DE ADIESTRAMIENTO DE SECUNDARIA TECNICA FORANEA.				7	4	0.00	0.00	0.00	0.00	0.00	0.00		H	B	1							
07	201901	999999															552.10	750.80	1,006.08		1,327.92	1,699.72	2,175.78
07	201801	201824															528.58	718.80	963.22		1,271.34	1,627.30	2,083.08
07	201701	201724															506.30	688.50	922.62		1,217.76	1,558.72	1,995.28
38	201901	999999															3.76						
38	199610	201824															1.75						
39	201901	999999															11.26						
39	201801	201824															9.26						
39	201701	201724															7.26						
40	201201	999999															80.21	80.21	80.21		80.21	80.21	80.21
44	201901	999999															4.16						
44	199610	201824															2.15						
E9	199610	999999															18.20	18.40	18.65		19.00	19.35	19.75
Q1	199610	999999															1.70						
Q2	199610	999999															2.15						
Q3	199610	999999															3.10						
Q4	199610	999999															4.15						
Q5	199610	999999															5.30						
T1	199610	999999															0.05						
T2	199610	999999															0.05						
T3	199610	999999															0.05						

PODER EJECUTIVO DEL ESTADO DE CAMPECHE
SECRETARIA DE EDUCACION

CATALOGO GENERAL DE EMPLEOS PARA EL PERSONAL DE EDUCACION DEL ESTADO DE CAMPECHE

PUESTO TO	DESCRIPCIÓN DEL PUESTO / VIGENCIA DESDE	VIGENCIA HASTA	NIVEL1	NIVEL2	NP	TS	UO	HORAS SE	HORAS CL	HORAS CO	HORAS MAX SE	HORAS MAX CL	HORAS MAX CO	TH	TC	TI	N3-07	N4-7A EA	N5-7B EB	N6-BC CB	N7-7C EC	N8-7D ED	N9-7E EE
								IMPORTES ZONA III															
	SUBSIS: POSTPRIMARIA													SUBSUBSIS: SECUNDARIAS TECNICAS									
*E0463	PROFESOR DE ENSENANZA SECUNDARIA TECNICA				7	4	0.00	0.00	0.00	0.00	0.00	0.00		H	B	1							
07	201901	999999															570.52	775.22	1,038.96		1,371.48	1,755.30	2,246.66
07	201801	201824															546.20	742.18	994.70		1,313.04	1,680.52	2,150.94
07	201701	201724															523.18	710.90	952.78		1,257.70	1,609.68	2,060.28
38	201901	999999															3.76						
38	199610	201824															1.75						
39	201901	999999															11.26						
39	201801	201824															9.26						
39	201701	201724															7.26						
40	201201	999999															82.86	82.86	82.86		82.86	82.86	82.86
44	201901	999999															4.16						
44	199610	201824															2.15						
DO	199610	999999															3.45						
E9	199610	999999															18.40	18.60	18.85		19.20	19.55	20.00
MA	199610	999999															2.85						
Q1	199610	999999															1.70						
Q2	199610	999999															2.15						
Q3	199610	999999															3.10						
Q4	199610	999999															4.15						
Q5	199610	999999															5.30						
T3	199610	999999															1.20						

PODER EJECUTIVO DEL ESTADO DE CAMPECHE
SECRETARIA DE EDUCACION

CATALOGO GENERAL DE EMPLEOS PARA EL PERSONAL DE EDUCACION DEL ESTADO DE CAMPECHE

PUESTO DESCRIPCIÓN DEL PUESTO
NP TS UO ----- HORAS ----- ----- HORAS MAX ----- TH TC TI
SE CL CO SE CL CO
CP ----- VIGENCIA ----- ---------- IMPORTES ZONA III ----------
TO DESDE HASTA
NIVEL1 NIVEL2 N3-07 N4-7A EA N5-7B EB N6-BC CB N7-7C EC N8-7D ED N9-7E EE

SUBSIS: POSTPRIMARIA SUBSUBSIS: SECUNDARIAS TECNICAS
*E0465 PROFESOR DE ADIESTRAMIENTO DE SECUNDARIA TECNICA
7 4 0.00 0.00 0.00 0.00 0.00 0.00 H B 1

07	201901	999999	570.52	775.22	1,038.96		1,371.48	1,755.30	2,246.66
07	201801	201824	546.20	742.18	994.70		1,313.04	1,680.52	2,150.94
07	201701	201724	523.18	710.90	952.78		1,257.70	1,609.68	2,060.28
38	201901	999999	3.76						
38	199610	201824	1.75						
39	201901	999999	11.26						
39	201801	201824	9.26						
39	201701	201724	7.26						
40	201201	999999	82.86	82.86	82.86		82.86	82.86	82.86
44	201901	999999	4.16						
44	199610	201824	2.15						
DO	199610	999999	3.45						
E9	199610	999999	18.40	18.60	18.85		19.20	19.55	20.00
MA	199610	999999	2.85						
Q1	199610	999999	1.70						
Q2	199610	999999	2.15						
Q3	199610	999999	3.10						
Q4	199610	999999	4.15						
Q5	199610	999999	5.30						
T3	199610	999999	1.20						

PODER EJECUTIVO DEL ESTADO DE CAMPECHE
SECRETARIA DE EDUCACION

CATALOGO GENERAL DE EMPLEOS PARA EL PERSONAL DE EDUCACION DEL ESTADO DE CAMPECHE

PUESTO DESCRIPCIÓN DEL PUESTO
NP TS UO ----- HORAS ----- ----- HORAS MAX ----- TH TC TI
SE CL CO SE CL CO
CP ----- VIGENCIA ----- ------------------------ IMPORTES ZONA III ------------------------------
TO DESDE HASTA
NIVEL1 NIVEL2 N3-07 N4-7A EA N5-7B EB N6-BC CB N7-7C EC N8-7D ED N9-7E EE

SUBSIS: POSTPRIMARIA SUBSUBSIS: SECUNDARIAS TECNICAS
*E0466 HORAS DE ENSENANZA DE ADIESTRAMIENTO DE SECUNDARIAS TECNICAS
7 4 0.00 0.00 0.00 0.00 0.00 0.00 H B 0

CP TO	DESDE	HASTA	N3-07	N4-7A EA	N5-7B EB	N6-BC CB	N7-7C EC	N8-7D ED	N9-7E EE
07	201901	999999	570.52	775.22	1,038.96		1,371.48	1,755.30	2,246.66
07	201801	201824	546.20	742.18	994.70		1,313.04	1,680.52	2,150.94
07	201701	201724	523.18	710.90	952.78		1,257.70	1,609.68	2,060.28
38	201901	999999	3.76						
38	199610	201824	1.75						
39	201901	999999	11.26						
39	201801	201824	9.26						
39	201701	201724	7.26						
40	201201	999999	82.86	82.86	82.86		82.86	82.86	82.86
44	201901	999999	4.16						
44	199610	201824	2.15						
DO	199610	999999	3.45						
E9	199610	999999	18.40	18.60	18.85		19.20	19.55	20.00
MA	199610	999999	2.85						
Q1	199610	999999	1.70						
Q2	199610	999999	2.15						
Q3	199610	999999	3.10						
Q4	199610	999999	4.15						
Q5	199610	999999	5.30						
T3	199610	999999	1.20						

PODER EJECUTIVO DEL ESTADO DE CAMPECHE
SECRETARIA DE EDUCACION

CATALOGO GENERAL DE EMPLEOS PARA EL PERSONAL DE EDUCACION DEL ESTADO DE CAMPECHE

PUESTO CP TO	DESCRIPCIÓN DEL PUESTO / VIGENCIA DESDE	HASTA	NIVEL1	NIVEL2	NP	TS	UO	HORAS SE	HORAS CL	HORAS CO	HORAS MAX SE	HORAS MAX CL	HORAS MAX CO	TH	TC	TI	IMPORTES ZONA III N3-07	N4-7A EA	N5-7B EB	N6-BC CB	N7-7C EC	N8-7D ED	N9-7E EE
SUBSIS: POSTPRIMARIA																	SUBSUBSIS: SECUNDARIAS TECNICAS						
*E0492	HORAS DE ENSENANZA DE SECUNDARIA TECNICA PARA FORTALECIMIENT				7	4	0.00	0.00	0.00	0.00	0.00	0.00		H	B	0							
07	201901	999999															570.52	775.22	1,038.96		1,371.48	1,755.30	2,246.66
07	201801	201824															546.20	742.18	994.70		1,313.04	1,680.52	2,150.94
07	201701	201724															523.18	710.90	952.78		1,257.70	1,609.68	2,060.28
38	201901	999999															3.76						
38	199610	201824															1.75						
39	201901	999999															11.26						
39	201801	201824															9.26						
39	201701	201724															7.26						
40	201201	999999															82.86	82.86	82.86		82.86	82.86	82.86
44	201901	999999															4.16						
44	199610	201824															2.15						
DO	199610	999999															3.45						
E9	199610	999999															18.40	18.60	18.85		19.20	19.55	20.00
MA	199610	999999															2.85						
Q1	199610	999999															1.70						
Q2	199610	999999															2.15						
Q3	199610	999999															3.10						
Q4	199610	999999															4.15						
Q5	199610	999999															5.30						
T3	199610	999999															1.20						

PODER EJECUTIVO DEL ESTADO DE CAMPECHE
SECRETARIA DE EDUCACION

CATALOGO GENERAL DE EMPLEOS PARA EL PERSONAL DE EDUCACION DEL ESTADO DE CAMPECHE

PUESTO	DESCRIPCIÓN DEL PUESTO				NP	TS	UO	HORAS SE	HORAS CL	HORAS CO	HORAS MAX SE	HORAS MAX CL	HORAS MAX CO	TH	TC	TI
CP	VIGENCIA															
TO	DESDE	HASTA														

IMPORTES ZONA III

			NIVEL1	NIVEL2	N3-07	N4-7A EA	N5-7B EB	N6-BC CB	N7-7C EC	N8-7D ED	N9-7E EE
	SUBSIS: PRIMARIA							SUBSUBSIS: EDUCACION ESPECIAL			
*E0629	DIRECTOR DE ESCUELA DE EDUCACION ESPECIAL										
				7	4 30.00	0.00 20.00	30.00	0.00 20.00	C	B	1
07	201917	999999			14,321.26	19,476.82	26,098.98	30,274.84	34,450.64	44,096.84	56,443.92
07	201901	201916			14,179.46	19,283.98	25,840.58	29,975.08	34,109.54	43,660.24	55,885.08
07	201817	201824			13,575.36	18,462.40	24,739.66	28,698.02	32,656.32	41,800.12	53,504.14
07	201801	201816			13,440.94	18,279.60	24,494.70	28,413.88	32,333.00	41,386.26	52,974.40
07	201717	201724			12,874.46	17,509.20	23,462.36	27,216.36	30,970.30	39,642.00	50,741.76
38	201901	999999			92.80						
38	199610	201824			42.80						
39	201901	999999			280.32						
39	201801	201824			230.32						
39	201701	201724			181.42						
40	201201	999999			1,839.68	1,839.68	1,839.68	1,839.68	1,839.68	1,839.68	1,839.68
44	201901	999999			103.50						
44	199610	201824			53.50						
DO	199610	999999			68.30						
E8	199610	999999			474.15						
E9	199610	999999			436.40						
FC	201901	999999			3,659.21						
FC	201801	201824			3,503.31						
FC	201701	201724			3,355.66						
IE	201822	201822			3,850.40	3,850.40	3,850.40	3,850.40	3,850.40	3,850.40	3,850.40
IE	201722	201722			3,688.10	3,688.10	3,688.10	3,688.10	3,688.10	3,688.10	3,688.10
LT	199610	999999			29.95						
MA	199610	999999			56.90						
Q1	199610	999999			43.10						
Q2	199610	999999			52.45						
Q3	199610	999999			77.00						
Q4	199610	999999			103.25						
Q5	199610	999999			129.00						

PODER EJECUTIVO DEL ESTADO DE CAMPECHE
SECRETARIA DE EDUCACION

CATALOGO GENERAL DE EMPLEOS PARA EL PERSONAL DE EDUCACION DEL ESTADO DE CAMPECHE

PUESTO	DESCRIPCIÓN DEL PUESTO	NP	TS	UO	HORAS SE	HORAS CL	HORAS CO	HORAS MAX SE	HORAS MAX CL	HORAS MAX CO	TH	TC	TI
*E0633	SUPERVISOR DE EDUCACION ESPECIAL FORANEO.	7	4	48.00	0.00	48.00	48.00	0.00	48.00		C	B	1

SUBSIS: PRIMARIA — SUBSUBSIS: EDUCACION ESPECIAL

CP	VIGENCIA DESDE	VIGENCIA HASTA	NIVEL1	NIVEL2	N3-07	N4-7A EA	N5-7B EB	N6-BC CB	N7-7C EC	N8-7D ED	N9-7E EE
					IMPORTES ZONA III						
07	201917	999999			26,253.32	31,879.02	39,009.82	45,251.36	51,492.98	65,911.00	84,366.04
07	201901	201916			25,993.40	31,563.40	38,623.58	44,803.34	50,983.16	65,258.42	83,530.74
07	201817	201824			24,885.96	30,218.66	36,978.06	42,894.52	48,811.06	62,478.14	79,971.98
07	201801	201816			24,639.56	29,919.48	36,611.94	42,469.82	48,327.78	61,859.54	79,180.18
07	201717	201724			23,601.10	28,658.50	35,068.90	40,679.90	46,290.98	59,252.42	75,843.08
38	201901	999999			138.16						
38	199610	201824			88.15						
39	201901	999999			329.26						
39	201801	201824			279.26						
39	201701	201724			230.36						
44	201901	999999			158.26						
44	199610	201824			108.25						
DO	199610	999999			68.30						
E8	199610	999999			771.05						
E9	199610	999999			743.70						
FC	201901	999999			3,659.21						
FC	201801	201824			3,503.31						
FC	201701	201724			3,355.66						
IE	201822	201822			5,061.30	5,061.30	5,061.30	5,061.30	5,061.30	5,061.30	5,061.30
IE	201722	201722			4,848.00	4,848.00	4,848.00	4,848.00	4,848.00	4,848.00	4,848.00
L1	199610	999999			5.80						
L2	199610	999999			9.65						
L3	199610	999999			15.00						
LT	199610	999999			29.95						
MA	199610	999999			56.90						
Q1	199610	999999			73.70						
Q2	199610	999999			91.15						
Q3	199610	999999			132.80						
Q4	199610	999999			177.95						
Q5	199610	999999			224.40						

PODER EJECUTIVO DEL ESTADO DE CAMPECHE
SECRETARIA DE EDUCACION

CATALOGO GENERAL DE EMPLEOS PARA EL PERSONAL DE EDUCACION DEL ESTADO DE CAMPECHE

PUESTO CP TO	DESCRIPCIÓN DEL PUESTO / VIGENCIA DESDE	HASTA	NIVEL1	NIVEL2	NP	TS	UO	HORAS SE	HORAS CL	HORAS CO	HORAS MAX SE	HORAS MAX CL	HORAS MAX CO	TH	TC	TI	IMPORTES ZONA III N3-07	N4-7A EA	N5-7B EB	N6-BC CB	N7-7C EC	N8-7D ED	N9-7E EE
	SUBSIS: POSTPRIMARIA													SUBSUBSIS: ENSENANZA SUPERIOR									
*E0671	PROFESOR ORIENTADOR PROFESIONAL DE ENSENANZA SUPERIOR				7	4	0.00	0.00	0.00	0.00	0.00	0.00		H	B	1							
07	201901	999999															570.52	775.22	1,038.96		1,371.48	1,755.30	2,246.66
07	201801	201824															546.20	742.18	994.70		1,313.04	1,680.52	2,150.94
07	201701	201724															523.18	710.90	952.78		1,257.70	1,609.68	2,060.28
38	201901	999999															3.76						
38	199610	201824															1.75						
39	201901	999999															11.26						
39	201801	201824															9.26						
39	201701	201724															7.26						
40	201201	999999															82.86	82.86	82.86		82.86	82.86	82.86
44	201901	999999															4.16						
44	199610	201824															2.15						
E9	199610	999999															18.40	18.60	18.85		19.20	19.55	20.00
Q1	199610	999999															1.70						
Q2	199610	999999															2.15						
Q3	199610	999999															3.10						
Q4	199610	999999															4.15						
Q5	199610	999999															5.30						
T3	199610	999999															0.05						

PODER EJECUTIVO DEL ESTADO DE CAMPECHE
SECRETARIA DE EDUCACION

CATALOGO GENERAL DE EMPLEOS PARA EL PERSONAL DE EDUCACION DEL ESTADO DE CAMPECHE

```
-----------------------------------------------------------------------------------------------------------------------------------
PUESTO  DESCRIPCIÓN DEL PUESTO
                                        NP  TS  UO ----- HORAS ----- ----- HORAS MAX ----- TH   TC   TI
                                                  SE     CL     CO  SE     CL     CO
CP ----- VIGENCIA -----   ------------------------  IMPORTES ZONA III  ------------------------------
TO   DESDE   HASTA
                         NIVEL1    NIVEL2            N3-07    N4-7A EA    N5-7B EB    N6-BC CB    N7-7C EC    N8-7D ED    N9-7E EE
-----------------------------------------------------------------------------------------------------------------------------------

        SUBSIS: PRIMARIA                                                    SUBSUBSIS: EDUCACION ESPECIAL
*E0681   MAESTRO DE ESCUELA DE EXPERIMENTACION PEDAGOGICA
                                            7   4  0.00 25.00 20.00  0.00 25.00 20.00      C     B    1

 07 201901  999999                              11,434.78   15,551.92   20,839.34              27,507.90   35,210.12   45,068.58
 07 201801  201824                              10,947.60   14,889.34   19,951.50              26,335.94   33,710.02   43,148.46
 07 201701  201724                              10,486.20   14,261.82   19,110.62              25,226.00   32,289.28   41,329.94
 38 201901  999999                                  92.80
 38 199610  201824                                  42.80
 39 201901  999999                                 280.32
 39 201801  201824                                 230.32
 39 201701  201724                                 181.42
 40 201201  999999                               1,661.61    1,661.61    1,661.61               1,661.61    1,661.61    1,661.61
 44 201901  999999                                 103.50
 44 199610  201824                                  53.50
 E9 199610  999999                                 387.60      478.80      484.20                 665.90      673.70      683.70
 Q1 199610  999999                                  43.10
 Q2 199610  999999                                  52.45
 Q3 199610  999999                                  77.00
 Q4 199610  999999                                 103.25
 Q5 199610  999999                                 129.00
```

PODER EJECUTIVO DEL ESTADO DE CAMPECHE
SECRETARIA DE EDUCACION

CATALOGO GENERAL DE EMPLEOS PARA EL PERSONAL DE EDUCACION DEL ESTADO DE CAMPECHE

PUESTO CP TO	DESCRIPCIÓN DEL PUESTO / VIGENCIA DESDE	VIGENCIA HASTA	NIVEL1	NIVEL2	NP	TS	UO	HORAS SE	HORAS CL	HORAS CO	HORAS MAX SE	HORAS MAX CL	HORAS MAX CO	TH	TC	TI
	SUBSIS: PRIMARIA													SUBSUBSIS: EDUCACION ESPECIAL		
*E0687	MAESTRO DE EDUCACION ESPECIAL				7	4		0.00	25.00	20.00	0.00	25.00	20.00	C	B	1

CP TO	VIGENCIA DESDE	VIGENCIA HASTA	IMPORTES ZONA III N3-07	N4-7A EA	N5-7B EB	N6-BC CB	N7-7C EC	N8-7D ED	N9-7E EE
07	201901	999999	11,434.78	15,551.92	20,839.34	24,173.68	27,507.90	35,210.12	45,068.58
07	201801	201824	10,947.60	14,889.34	19,951.50	23,143.78	26,335.94	33,710.02	43,148.46
07	201701	201724	10,486.20	14,261.82	19,110.62	22,168.36	25,226.00	32,289.28	41,329.94
38	201901	999999	92.80						
38	199610	201824	42.80						
39	201901	999999	280.32						
39	201801	201824	230.32						
39	201701	201724	181.42						
40	201201	999999	1,661.61	1,661.61	1,661.61	1,661.61	1,661.61	1,661.61	1,661.61
44	201901	999999	103.50						
44	199610	201824	53.50						
DO	199610	999999	68.30						
E9	199610	999999	387.60	478.80	484.20	662.50	665.90	673.70	683.70
IE	201822	201822	2,528.00	2,528.00	2,528.00	2,528.00	2,528.00	2,528.00	2,528.00
IE	201722	201722	2,421.50	2,421.50	2,421.50	2,421.50	2,421.50	2,421.50	2,421.50
LT	199610	999999	29.95						
MA	199610	999999	56.90						
Q1	199610	999999	43.10						
Q2	199610	999999	52.45						
Q3	199610	999999	77.00						
Q4	199610	999999	103.25						
Q5	199610	999999	129.00						

PODER EJECUTIVO DEL ESTADO DE CAMPECHE
SECRETARIA DE EDUCACION

CATALOGO GENERAL DE EMPLEOS PARA EL PERSONAL DE EDUCACION DEL ESTADO DE CAMPECHE

PUESTO	DESCRIPCIÓN DEL PUESTO	NP	TS	UO	HORAS SE	HORAS CL	HORAS CO	HORAS MAX SE	HORAS MAX CL	HORAS MAX CO	TH	TC	TI
CP TO	VIGENCIA DESDE	VIGENCIA HASTA	NIVEL1	NIVEL2	IMPORTES ZONA III N3-07	N4-7A EA	N5-7B EB	N6-BC CB	N7-7C EC	N8-7D ED	N9-7E EE		
	SUBSIS: PRIMARIA							SUBSUBSIS: EDUCACION ESPECIAL					
*E0689	MAESTRO PSICOLOGO ORIENTADOR PARA EDUCACION ESPECIAL												
			7	4	25.00	0.00	20.00	25.00	0.00	20.00	C	B	0
07	201901	999999			11,434.78	15,551.92	20,839.34		27,507.90	35,210.12	45,068.58		
07	201801	201824			10,947.60	14,889.34	19,951.50		26,335.94	33,710.02	43,148.46		
07	201701	201724			10,486.20	14,261.82	19,110.62		25,226.00	32,289.28	41,329.94		
38	201901	999999			92.80								
38	199610	201824			42.80								
39	201901	999999			280.32								
39	201801	201824			230.32								
39	201701	201724			181.42								
40	201201	999999			1,661.61	1,661.61	1,661.61		1,661.61	1,661.61	1,661.61		
44	201901	999999			103.50								
44	199610	201824			53.50								
DO	199610	999999			68.30								
E9	199610	999999			387.60	478.80	484.20		665.90	673.70	683.70		
IE	201822	201822			2,528.00	2,528.00	2,528.00		2,528.00	2,528.00	2,528.00		
IE	201722	201722			2,421.50	2,421.50	2,421.50		2,421.50	2,421.50	2,421.50		
LT	199610	999999			29.95								
MA	199610	999999			56.90								
Q1	199610	999999			43.10								
Q2	199610	999999			52.45								
Q3	199610	999999			77.00								
Q4	199610	999999			103.25								
Q5	199610	999999			129.00								

PODER EJECUTIVO DEL ESTADO DE CAMPECHE
SECRETARIA DE EDUCACION

CATALOGO GENERAL DE EMPLEOS PARA EL PERSONAL DE EDUCACION DEL ESTADO DE CAMPECHE

```
-----------------------------------------------------------------------------------------------------------------------------------
PUESTO  DESCRIPCIÓN DEL PUESTO
                                        NP  TS  UO ----- HORAS ----- ----- HORAS MAX ----- TH   TC   TI
                                                     SE     CL     CO  SE     CL     CO
CP ----- VIGENCIA -----   ------------------------  IMPORTES ZONA III  ------------------------------
TO   DESDE   HASTA
                        NIVEL1    NIVEL2            N3-07    N4-7A EA    N5-7B EB    N6-BC CB    N7-7C EC    N8-7D ED    N9-7E EE
-----------------------------------------------------------------------------------------------------------------------------------
        SUBSIS: PRIMARIA                                                                  SUBSUBSIS: EDUCACION ESPECIAL
*E0690   MAESTRO PSICOLOGO ORIENTADOR PARA EDUCACION ESPECIAL DE 3/4
                                          7   4  0.00 25.00 20.00  0.00 25.00 30.00      C     B    1

 07 201901  999999                                15,004.20
 07 201801  201824                                14,364.96
 07 201701  201724                                13,759.54
 38 201901  999999                                    92.80
 38 199610  201824                                    42.80
 39 201901  999999                                   280.32
 39 201801  201824                                   230.32
 39 201701  201724                                   181.42
 40 201201  999999                                 1,661.61
 44 201901  999999                                   103.50
 44 199610  201824                                    53.50
 DO 199610  999999                                    68.30
 E9 199610  999999                                   478.35
 IE 201822  201822                                 2,528.00
 IE 201722  201722                                 2,421.50
 LT 199610  999999                                    29.95
 MA 199610  999999                                    56.90
 Q1 199610  999999                                    43.10
 Q2 199610  999999                                    52.45
 Q3 199610  999999                                    77.00
 Q4 199610  999999                                   103.25
 Q5 199610  999999                                   129.00
```

PODER EJECUTIVO DEL ESTADO DE CAMPECHE
SECRETARIA DE EDUCACION

CATALOGO GENERAL DE EMPLEOS PARA EL PERSONAL DE EDUCACION DEL ESTADO DE CAMPECHE

```
-----------------------------------------------------------------------------------------------------------------------------------
PUESTO  DESCRIPCIÓN DEL PUESTO
                                        NP  TS  UO ----- HORAS ----- ----- HORAS MAX ----- TH   TC   TI
                                                  SE     CL     CO  SE     CL     CO
CP ----- VIGENCIA -----   ------------------------  IMPORTES ZONA III  ------------------------------
TO   DESDE   HASTA
                        NIVEL1    NIVEL2            N3-07    N4-7A EA    N5-7B EB    N6-BC CB    N7-7C EC    N8-7D ED    N9-7E EE
-----------------------------------------------------------------------------------------------------------------------------------

        SUBSIS: PRIMARIA                                                    SUBSUBSIS: EDUCACION ESPECIAL
*E0692   MAESTRO DE EDUCACION ESPECIAL DE 3/4 DE TIEMPO EN CURSO CON
                                          7   4  0.00 25.00 20.00  0.00 25.00 30.00      C     B    1

 07 201901  999999                              15,004.20
 07 201801  201824                              14,364.96
 07 201701  201724                              13,759.54
 38 201901  999999                                  92.80
 38 199610  201824                                  42.80
 39 201901  999999                                 280.32
 39 201801  201824                                 230.32
 39 201701  201724                                 181.42
 40 201201  999999                               1,661.61
 44 201901  999999                                 103.50
 44 199610  201824                                  53.50
 DO 199610  999999                                  68.30
 E9 199610  999999                                 478.35
 IE 201822  201822                               2,528.00
 IE 201722  201722                               2,421.50
 L1 199610  999999                                   5.80
 L2 199610  999999                                   9.65
 L3 199610  999999                                  15.00
 LT 199610  999999                                  29.95
 MA 199610  999999                                  56.90
 Q1 199610  999999                                  43.10
 Q2 199610  999999                                  52.45
 Q3 199610  999999                                  77.00

 Q4 199610  999999                                 103.25
 Q5 199610  999999                                 129.00
```

PODER EJECUTIVO DEL ESTADO DE CAMPECHE
SECRETARIA DE EDUCACION

CATALOGO GENERAL DE EMPLEOS PARA EL PERSONAL DE EDUCACION DEL ESTADO DE CAMPECHE

PUESTO DESCRIPCIÓN DEL PUESTO
NP TS UO ----- HORAS ----- ----- HORAS MAX ----- TH TC TI
SE CL CO SE CL CO
CP ----- VIGENCIA ----- ---------- IMPORTES ZONA III ----------
TO DESDE HASTA
NIVEL1 NIVEL2 N3-07 N4-7A EA N5-7B EB N6-BC CB N7-7C EC N8-7D ED N9-7E EE

SUBSIS: POSTPRIMARIA SUBSUBSIS: EDUCACION FISICA
*E0701 INSPECTOR NORMALISTA DE EDUCACION FISICA
7 4 36.00 0.00 32.00 48.00 0.00 48.00 C B 1

07	201917	999999	37,244.44	45,225.42	57,238.38	75,554.60	96,709.92	123,788.70
07	201901	201916	36,875.68	44,777.64	56,671.66	74,806.54	95,752.40	122,563.08
07	201817	201824	35,304.62	42,869.92	54,257.20	71,619.46	91,672.94	117,341.38
07	201801	201816	34,955.06	42,445.48	53,720.00	70,910.36	90,765.28	116,179.58
07	201717	201724	33,481.86	40,656.58	51,455.94	67,921.80	86,939.92	111,283.12
38	201901	999999	134.00					
38	199610	201824	84.00					
39	201901	999999	328.22					
39	201801	201824	278.22					
39	201701	201724	229.32					
40	201201	999999	4,648.10	4,648.10	4,648.10	4,648.10	4,648.10	4,648.10
44	201901	999999	153.20					
44	199610	201824	103.20					
DO	199610	999999	140.25					
E8	199610	999999	981.35					
E9	199610	999999	960.40					
FC	201901	999999	3,993.41					
FC	201801	201824	3,823.27					
FC	201701	201724	3,662.14					
I2	201916	999999	5,216.40					
I2	201816	201915	4,994.15					
I2	201716	201815	4,783.65					
MA	199610	999999	116.90					
Q1	199610	999999	81.60					
Q2	199610	999999	103.20					
Q3	199610	999999	148.80					
Q4	199610	999999	199.20					
Q5	199610	999999	254.40					
T3	199610	999999	49.10					

PODER EJECUTIVO DEL ESTADO DE CAMPECHE
SECRETARIA DE EDUCACION

CATALOGO GENERAL DE EMPLEOS PARA EL PERSONAL DE EDUCACION DEL ESTADO DE CAMPECHE

PUESTO CP TO	DESCRIPCIÓN DEL PUESTO VIGENCIA DESDE	HASTA	NIVEL1	NIVEL2	NP	TS	UO	HORAS SE	HORAS CL	HORAS CO	HORAS MAX SE	HORAS MAX CL	HORAS MAX CO	TH	TC	TI	IMPORTES ZONA III N3-07	N4-7A EA	N5-7B EB	N6-BC CB	N7-7C EC	N8-7D ED	N9-7E EE
SUBSIS: POSTPRIMARIA														SUBSUBSIS: EDUCACION FISICA									
*E0763	PROFESOR NORMALISTA DE EDUCACION FISICA				7	4	0.00	0.00	0.00	0.00	0.00	0.00		H	B	1							
07	201901	999999															570.52	775.22	1,038.96		1,371.48	1,755.30	2,246.66
07	201801	201824															546.20	742.18	994.70		1,313.04	1,680.52	2,150.94
07	201701	201724															523.18	710.90	952.78		1,257.70	1,609.68	2,060.28
38	201901	999999															3.76						
38	199610	201824															1.75						
39	201901	999999															11.26						
39	201801	201824															9.26						
39	201701	201724															7.26						
40	201201	999999															82.86	82.86	82.86		82.86	82.86	82.86
44	201901	999999															4.16						
44	199610	201824															2.15						
DO	199610	999999															3.45						
E9	199610	999999															18.40	18.60	18.85		19.20	19.55	20.00
MA	199610	999999															2.85						
Q1	199610	999999															1.70						
Q2	199610	999999															2.15						
Q3	199610	999999															3.10						
Q4	199610	999999															4.15						
Q5	199610	999999															5.30						
T3	199610	999999															1.20						

PODER EJECUTIVO DEL ESTADO DE CAMPECHE
SECRETARIA DE EDUCACION

CATALOGO GENERAL DE EMPLEOS PARA EL PERSONAL DE EDUCACION DEL ESTADO DE CAMPECHE

PUESTO TO	DESCRIPCIÓN DEL PUESTO / CP VIGENCIA DESDE	HASTA	NIVEL1	NIVEL2	NP	TS	UO	HORAS SE	HORAS CL	HORAS CO	HORAS MAX SE	HORAS MAX CL	HORAS MAX CO	TH	TC	TI	IMPORTES ZONA III N3-07	N4-7A EA	N5-7B EB	N6-BC CB	N7-7C EC	N8-7D ED	N9-7E EE
SUBSIS: POSTPRIMARIA														SUBSUBSIS: EDUCACION FISICA									
*E0792	HORAS DE EDUCACION FISICA PARA FORTALECIMIENTO CURRICULAR				7	4	0.00	0.00	0.00	0.00	0.00	0.00		H	B	0							
07	201901	999999															570.52	775.22	1,038.96		1,371.48	1,755.30	2,246.66
07	201801	201824															546.20	742.18	994.70		1,313.04	1,680.52	2,150.94
07	201701	201724															523.18	710.90	952.78		1,257.70	1,609.68	2,060.28
38	201901	999999															3.76						
38	199610	201824															1.75						
39	201901	999999															11.26						
39	201801	201824															9.26						
39	201701	201724															7.26						
40	201201	999999															82.86	82.86	82.86		82.86	82.86	82.86
44	201901	999999															4.16						
44	199610	201824															2.15						
DO	199610	999999															3.45						
E9	199610	999999															18.40	18.60	18.85		19.20	19.55	20.00
MA	199610	999999															2.85						
Q1	199610	999999															1.70						
Q2	199610	999999															2.15						
Q3	199610	999999															3.10						
Q4	199610	999999															4.15						
Q5	199610	999999															5.30						
T3	199610	999999															1.20						

PODER EJECUTIVO DEL ESTADO DE CAMPECHE
SECRETARIA DE EDUCACION

CATALOGO GENERAL DE EMPLEOS PARA EL PERSONAL DE EDUCACION DEL ESTADO DE CAMPECHE

```
-----------------------------------------------------------------------------------------------------------------------------------
PUESTO  DESCRIPCIÓN DEL PUESTO
                                        NP  TS  UO ----- HORAS ----- ----- HORAS MAX ----- TH   TC   TI
                                                  SE     CL     CO  SE     CL     CO
CP ----- VIGENCIA -----   ------------------------  IMPORTES ZONA III  ------------------------------
TO   DESDE   HASTA
                        NIVEL1    NIVEL2            N3-07    N4-7A EA    N5-7B EB    N6-BC CB    N7-7C EC    N8-7D ED    N9-7E EE
-----------------------------------------------------------------------------------------------------------------------------------

        SUBSIS: POSTPRIMARIA                                                    SUBSUBSIS: ENSENANZA NORMAL
*E0872   PROFESOR DE MATERIAS PROFESIONALES EN NORMAL DE ENSENANZA PR
                                            7   4  0.00  0.00  0.00  0.00  0.00  0.00      H     B    1

 07 201901  999999                                570.52
 07 201801  201824                                546.20
 07 201701  201724                                523.18
 38 201901  999999                                  3.76
 38 199610  201824                                  1.75
 39 201901  999999                                 11.26
 39 201801  201824                                  9.26
 39 201701  201724                                  7.26
 40 201201  999999                                 82.86
 44 201901  999999                                  4.16
 44 199610  201824                                  2.15
 E9 199610  999999                                 18.40
 Q1 199610  999999                                  1.70
 Q2 199610  999999                                  2.15
 Q3 199610  999999                                  3.10
 Q4 199610  999999                                  4.15
 Q5 199610  999999                                  5.30
 T3 199610  999999                                  0.05
```

PODER EJECUTIVO DEL ESTADO DE CAMPECHE
SECRETARIA DE EDUCACION

CATALOGO GENERAL DE EMPLEOS PARA EL PERSONAL DE EDUCACION DEL ESTADO DE CAMPECHE

```
-------------------------------------------------------------------------------------------------------------------------------------
PUESTO  DESCRIPCIÓN DEL PUESTO
                                        NP  TS  UO ----- HORAS ----- ----- HORAS MAX ----- TH   TC   TI
                                                    SE     CL     CO  SE     CL     CO
CP ----- VIGENCIA -----   ------------------------  IMPORTES ZONA III  ------------------------------
TO   DESDE   HASTA
                         NIVEL1    NIVEL2            N3-07    N4-7A EA    N5-7B EB    N6-BC CB    N7-7C EC    N8-7D ED    N9-7E EE
-------------------------------------------------------------------------------------------------------------------------------------

        SUBSIS: POSTPRIMARIA                                                  SUBSUBSIS: ENSENANZA NORMAL
*E0873   PROFESOR DE MATERIAS PROFESIONALES DE ENSENANZA NORMAL DE PR
                                            7   4  0.00  0.00  0.00  0.00  0.00  0.00      H     B    1

 07 201901  999999                                 570.52
 07 201801  201824                                 546.20
 07 201701  201724                                 523.18
 38 201901  999999                                   3.76
 38 199610  201824                                   1.75
 39 201901  999999                                  11.26
 39 201801  201824                                   9.26
 39 201701  201724                                   7.26
 40 201201  999999                                  82.86
 44 201901  999999                                   4.16
 44 199610  201824                                   2.15
 E9 199610  999999                                  18.40
 Q1 199610  999999                                   1.70
 Q2 199610  999999                                   2.15
 Q3 199610  999999                                   3.10
 Q4 199610  999999                                   4.15
 Q5 199610  999999                                   5.30
 T3 199610  999999                                   0.05
```

PODER EJECUTIVO DEL ESTADO DE CAMPECHE
SECRETARIA DE EDUCACION

CATALOGO GENERAL DE EMPLEOS PARA EL PERSONAL DE EDUCACION DEL ESTADO DE CAMPECHE

PUESTO CP TO	DESCRIPCIÓN DEL PUESTO / VIGENCIA DESDE	VIGENCIA HASTA	NIVEL1	NIVEL2	NP	TS	UO	HORAS SE	HORAS CL	HORAS CO	HORAS MAX SE	HORAS MAX CL	HORAS MAX CO	TH	TC	TI	N3-07	N4-7A EA	N5-7B EB	N6-BC CB	N7-7C EC	N8-7D ED	N9-7E EE
	SUBSIS: POSTPRIMARIA													SUBSUBSIS: EDUCACION TECNOLOGICA									
*E0925	DIRECTOR DE ESCUELA TECNOLOGICA				7	4	36.00	0.00	32.00	36.00	0.00	32.00		C	B	1							
07	201917	999999															22,270.28	27,042.44	34,225.60		45,177.76	57,827.56	74,019.28
07	201901	201916															22,049.78	26,774.70	33,886.74		44,730.46	57,255.00	73,286.42
07	201817	201824															21,110.36	25,633.98	32,443.02		42,824.76	54,815.70	70,164.12
07	201801	201816															20,901.34	25,380.18	32,121.80		42,400.74	54,272.98	69,469.44
07	201717	201724															20,020.44	24,310.52	30,768.00		40,613.74	51,985.60	66,541.60
38	201901	999999															101.26						
38	199610	201824															51.25						
39	201901	999999															287.62						
39	201801	201824															237.62						
39	201701	201724															188.72						
40	201201	999999															2,876.63	2,876.63	2,876.63		2,876.63	2,876.63	2,876.63
44	201901	999999															112.96						
44	199610	201824															62.95						
DO	199610	999999															85.50						
E9	199610	999999															599.50						
MA	199610	999999															71.30						
Q1	199610	999999															57.50						
Q2	199610	999999															71.35						
Q3	199610	999999															106.05						
Q4	199610	999999															142.50						
Q5	199610	999999															177.95						
T3	199610	999999															29.95						

PODER EJECUTIVO DEL ESTADO DE CAMPECHE
SECRETARIA DE EDUCACION

CATALOGO GENERAL DE EMPLEOS PARA EL PERSONAL DE EDUCACION DEL ESTADO DE CAMPECHE

PUESTO	DESCRIPCIÓN DEL PUESTO			NP	TS	UO	HORAS SE	HORAS CL	HORAS CO	HORAS MAX SE	HORAS MAX CL	HORAS MAX CO	TH	TC	TI
CP	VIGENCIA						IMPORTES ZONA III								
TO	DESDE	HASTA	NIVEL1 NIVEL2	N3-07	N4-7A EA	N5-7B EB	N6-BC CB	N7-7C EC	N8-7D ED	N9-7E EE					
	SUBSIS: POSTPRIMARIA							SUBSUBSIS: EDUCACION TECNOLOGICA							
*E0961	PROFESOR DE ADIESTRAMIENTO DE ENSENANZA TECNOLOGICA VOCACION														
			7 4	0.00	0.00	0.00	0.00	0.00	0.00	H	B	1			
07	201901	999999		552.10	750.80	1,006.08		1,327.92	1,699.72	2,175.78					
07	201801	201824		528.58	718.80	963.22		1,271.34	1,627.30	2,083.08					
07	201701	201724		506.30	688.50	922.62		1,217.76	1,558.72	1,995.28					
38	201901	999999		3.76											
38	199610	201824		1.75											
39	201901	999999		11.26											
39	201801	201824		9.26											
39	201701	201724		7.26											
40	201201	999999		80.21	80.21	80.21		80.21	80.21	80.21					
44	201901	999999		4.16											
44	199610	201824		2.15											
E9	199610	999999		18.20	18.40	18.65		19.00	19.35	19.75					
Q1	199610	999999		1.70											
Q2	199610	999999		2.15											
Q3	199610	999999		3.10											
Q4	199610	999999		4.15											
Q5	199610	999999		5.30											
T1	199610	999999		0.05											
T2	199610	999999		0.05											
T3	199610	999999		0.05											

PODER EJECUTIVO DEL ESTADO DE CAMPECHE
SECRETARIA DE EDUCACION

CATALOGO GENERAL DE EMPLEOS PARA EL PERSONAL DE EDUCACION DEL ESTADO DE CAMPECHE

PUESTO	DESCRIPCIÓN DEL PUESTO	NP	TS	UO	HORAS SE	HORAS CL	HORAS CO	HORAS MAX SE	HORAS MAX CL	HORAS MAX CO	TH	TC	TI
CP TO	VIGENCIA DESDE	VIGENCIA HASTA	NIVEL1	NIVEL2	IMPORTES ZONA III N3-07	N4-7A EA	N5-7B EB	N6-BC CB	N7-7C EC	N8-7D ED	N9-7E EE		
	SUBSIS: POSTPRIMARIA								SUBSUBSIS: EDUCACION TECNOLOGICA				
*E0963	PROFESOR DE ENSENANZA TECNOLOGICA												
			7	4	0.00	0.00	0.00	0.00	0.00	0.00	H	B	1
07	201901	999999			570.52	775.22	1,038.96		1,371.48	1,755.30	2,246.66		
07	201801	201824			546.20	742.18	994.70		1,313.04	1,680.52	2,150.94		
07	201701	201724			523.18	710.90	952.78		1,257.70	1,609.68	2,060.28		
38	201901	999999			3.76								
38	199610	201824			1.75								
39	201901	999999			11.26								
39	201801	201824			9.26								
39	201701	201724			7.26								
40	201201	999999			82.86	82.86	82.86		82.86	82.86	82.86		
44	201901	999999			4.16								
44	199610	201824			2.15								
DO	199610	999999			3.45								
E9	199610	999999			18.40	18.60	18.85		19.20	19.55	20.00		
MA	199610	999999			2.85								
Q1	199610	999999			1.70								
Q2	199610	999999			2.15								
Q3	199610	999999			3.10								
Q4	199610	999999			4.15								
Q5	199610	999999			5.30								
T3	199610	999999			1.20								

PODER EJECUTIVO DEL ESTADO DE CAMPECHE
SECRETARIA DE EDUCACION

CATALOGO GENERAL DE EMPLEOS PARA EL PERSONAL DE EDUCACION DEL ESTADO DE CAMPECHE

```
-----------------------------------------------------------------------------------------------------------------------------------
PUESTO  DESCRIPCIÓN DEL PUESTO
                                        NP  TS  UO ----- HORAS ----- ----- HORAS MAX ----- TH   TC   TI
                                                   SE     CL     CO  SE     CL     CO
CP ----- VIGENCIA -----   ------------------------  IMPORTES ZONA III  ------------------------------
TO   DESDE   HASTA
                         NIVEL1    NIVEL2            N3-07    N4-7A EA    N5-7B EB    N6-BC CB    N7-7C EC    N8-7D ED    N9-7E EE
-----------------------------------------------------------------------------------------------------------------------------------

        SUBSIS: POSTPRIMARIA                                                  SUBSUBSIS: EDUCACION TECNOLOGICA
*E0969   PROFESOR DE ENSENANZA VOCACIONAL
                                            7   4  0.00  0.00  0.00  0.00  0.00  0.00      H     B    1

 07 201901  999999                                 570.52
 07 201801  201824                                 546.20
 07 201701  201724                                 523.18
 38 201901  999999                                   3.76
 38 199610  201824                                   1.75
 39 201901  999999                                  11.26
 39 201801  201824                                   9.26
 39 201701  201724                                   7.26
 40 201201  999999                                  82.86
 44 201901  999999                                   4.16
 44 199610  201824                                   2.15
 E9 199610  999999                                  18.40
 Q1 199610  999999                                   1.70
 Q2 199610  999999                                   2.15
 Q3 199610  999999                                   3.10
 Q4 199610  999999                                   4.15
 Q5 199610  999999                                   5.30
 T3 199610  999999                                   0.05
```

PODER EJECUTIVO DEL ESTADO DE CAMPECHE
SECRETARIA DE EDUCACION

CATALOGO GENERAL DE EMPLEOS PARA EL PERSONAL DE EDUCACION DEL ESTADO DE CAMPECHE

PUESTO CP TO	DESCRIPCIÓN DEL PUESTO / VIGENCIA DESDE	HASTA	NIVEL1	NIVEL2	NP	TS	UO	HORAS SE	HORAS CL	HORAS CO	HORAS MAX SE	HORAS MAX CL	HORAS MAX CO	TH	TC	TI	IMPORTES ZONA III N3-07	N4-7A EA	N5-7B EB	N6-BC CB	N7-7C EC	N8-7D ED	N9-7E EE
	SUBSIS: POSTPRIMARIA													SUBSUBSIS: PERSONAL PARA ENSENANZAS ARTISTICAS Y									
*E1067	PROFESOR DE ENSENANZAS ARTISTICAS PARA POSTPRIMARIAS				7	4	0.00	0.00	0.00	0.00	0.00	0.00		H	B	1							
07	201901	999999															558.98	760.38	1,018.98		1,344.64	1,721.40	2,203.52
07	201801	201824															535.16	727.98	975.56		1,287.34	1,648.06	2,109.64
07	201701	201724															512.60	697.30	934.44		1,233.08	1,578.60	2,020.72
38	201901	999999															3.76						
38	199610	201824															1.75						
39	201901	999999															11.26						
39	201801	201824															9.26						
39	201701	201724															7.26						
40	201201	999999															81.25	81.25	81.25		81.25	81.25	81.25
44	201901	999999															4.16						
44	199610	201824															2.15						
E9	199610	999999															18.35	18.55	18.75		19.15	19.50	19.90
Q1	199610	999999															1.70						
Q2	199610	999999															2.15						
Q3	199610	999999															3.10						
Q4	199610	999999															4.15						
Q5	199610	999999															5.30						
T3	199610	999999															1.20						

PODER EJECUTIVO DEL ESTADO DE CAMPECHE
SECRETARIA DE EDUCACION

CATALOGO GENERAL DE EMPLEOS PARA EL PERSONAL DE EDUCACION DEL ESTADO DE CAMPECHE

PUESTO TO	DESCRIPCIÓN DEL PUESTO / CP VIGENCIA DESDE	HASTA	NIVEL1	NIVEL2	NP	TS	UO	HORAS SE	HORAS CL	HORAS CO	HORAS MAX SE	HORAS MAX CL	HORAS MAX CO	TH	TC	TI	IMPORTES ZONA III N3-07	N4-7A EA	N5-7B EB	N6-BC CB	N7-7C EC	N8-7D ED	N9-7E EE
	SUBSIS: POSTPRIMARIA																SUBSUBSIS: PERSONAL PARA ENSENANZAS ARTISTICAS Y						
*E1092	HORAS DE ENSENANZAS ARTISTICAS Y MUSICALES DE POSTPRIMARIAS				7	4	0.00	0.00	0.00	0.00	0.00	0.00		H	B	1							
07	201901	999999															570.52	775.22	1,038.96		1,371.48	1,755.30	2,246.66
07	201801	201824															546.20	742.18	994.70		1,313.04	1,680.52	2,150.94
07	201701	201724															523.18	710.90	952.78		1,257.70	1,609.68	2,060.28
38	201901	999999															3.76						
38	199610	201824															1.75						
39	201901	999999															11.26						
39	201801	201824															9.26						
39	201701	201724															7.26						
40	201201	999999															82.86	82.86	82.86		82.86	82.86	82.86
44	201901	999999															4.16						
44	199610	201824															2.15						
DO	199610	999999															3.45						
E9	199610	999999															18.40	18.60	18.85		19.20	19.55	20.00
MA	199610	999999															2.85						
Q1	199610	999999															1.70						
Q2	199610	999999															2.15						
Q3	199610	999999															3.10						
Q4	199610	999999															4.15						
Q5	199610	999999															5.30						
T3	199610	999999															1.20						

PODER EJECUTIVO DEL ESTADO DE CAMPECHE
SECRETARIA DE EDUCACION

CATALOGO GENERAL DE EMPLEOS PARA EL PERSONAL DE EDUCACION DEL ESTADO DE CAMPECHE

PUESTO	DESCRIPCIÓN DEL PUESTO			NP	TS	UO	HORAS SE	HORAS CL	HORAS CO	HORAS MAX SE	HORAS MAX CL	HORAS MAX CO	TH	TC	TI
CP TO	VIGENCIA DESDE	VIGENCIA HASTA					IMPORTES ZONA III								
			NIVEL1	NIVEL2			N3-07	N4-7A EA	N5-7B EB	N6-BC CB	N7-7C EC	N8-7D ED	N9-7E EE		
	SUBSIS: PRIMARIA									SUBSUBSIS: MISIONES CULTURALES					
*E1303	INSPECTOR DE MISIONES CULTURALES				7	4	48.00	0.00	36.00	48.00	0.00	36.00	C	B	1
07	201917	999999					25,831.60	31,366.94	38,383.14				50,665.78	64,852.26	83,010.80
07	201901	201916					25,575.84	31,056.38	38,003.12				50,164.14	64,210.16	82,188.92
07	201817	201824					24,486.20	29,733.24	36,384.02				48,026.94	61,474.54	78,687.32
07	201801	201816					24,243.76	29,438.84	36,023.78				47,551.42	60,865.88	77,908.24
07	201717	201724					23,221.98	28,198.12	34,505.54				45,547.34	58,300.64	74,624.74
38	201901	999999					138.16								
38	199610	201824					88.15								
39	201901	999999					329.28								
39	201801	201824					279.28								
39	201701	201724					230.38								
40	201201	999999					3,299.63	3,299.63	3,299.63				3,299.63	3,299.63	3,299.63
44	201901	999999					158.26								
44	199610	201824					108.25								
DO	199610	999999					68.30								
E9	199610	999999					737.05								
FC	201901	999999					2,631.63								
FC	201801	201824					2,519.51								
FC	201701	201724					2,413.32								
LT	199610	999999					29.95								
MA	199610	999999					56.90								
Q1	199610	999999					73.70								
Q2	199610	999999					91.15								
Q3	199610	999999					132.80								
Q4	199610	999999					177.95								
Q5	199610	999999					224.40								

PODER EJECUTIVO DEL ESTADO DE CAMPECHE
SECRETARIA DE EDUCACION

CATALOGO GENERAL DE EMPLEOS PARA EL PERSONAL DE EDUCACION DEL ESTADO DE CAMPECHE

PUESTO	DESCRIPCIÓN DEL PUESTO	NP	TS	UO	HORAS SE	HORAS CL	HORAS CO	HORAS MAX SE	HORAS MAX CL	HORAS MAX CO	TH	TC	TI
CP	VIGENCIA DESDE	VIGENCIA HASTA	NIVEL1	NIVEL2	IMPORTES ZONA III N3-07	N4-7A EA	N5-7B EB	N6-BC CB	N7-7C EC	N8-7D ED	N9-7E EE		
SUBSIS: PRIMARIA								SUBSUBSIS: MISIONES CULTURALES					
*E1305	JEFE DE MISION CULTURAL			7	4 48.00	0.00 36.00	48.00	0.00 36.00	C	B	1		
07	201917	999999			18,154.60	23,600.90	31,625.20		41,745.30	53,433.96	68,395.46		
07	201901	201916			17,974.84	23,367.22	31,312.08		41,331.98	52,904.92	67,718.28		
07	201817	201824			17,209.04	22,371.68	29,978.06		39,571.06	50,650.94	64,833.20		
07	201801	201816			17,038.64	22,150.18	29,681.26		39,179.28	50,149.44	64,191.28		
07	201717	201724			16,320.54	21,216.64	28,430.32		37,528.04	48,035.86	61,485.90		
38	201901	999999			101.26								
38	199610	201824			51.25								
39	201901	999999			287.62								
39	201801	201824			237.62								
39	201701	201724			188.72								
40	201201	999999			2,285.61	2,285.61	2,285.61		2,285.61	2,285.61	2,285.61		
44	201901	999999			112.96								
44	199610	201824			62.95								
DO	199610	999999			68.30								
E9	199610	999999			489.10								
FC	201901	999999			2,631.63								
FC	201801	201824			2,519.51								
FC	201701	201724			2,413.32								
LT	199610	999999			29.95								
MA	199610	999999			56.90								
Q1	199610	999999			43.10								
Q2	199610	999999			52.45								
Q3	199610	999999			77.00								
Q4	199610	999999			103.25								
Q5	199610	999999			129.00								

PODER EJECUTIVO DEL ESTADO DE CAMPECHE
SECRETARIA DE EDUCACION

CATALOGO GENERAL DE EMPLEOS PARA EL PERSONAL DE EDUCACION DEL ESTADO DE CAMPECHE

```
-----------------------------------------------------------------------------------------------------------------------------------
PUESTO  DESCRIPCIÓN DEL PUESTO
                                        NP  TS  UO ----- HORAS ----- ----- HORAS MAX ----- TH   TC   TI
                                                      SE     CL     CO  SE     CL     CO
CP ----- VIGENCIA -----   ------------------------  IMPORTES ZONA III  ------------------------------
TO   DESDE   HASTA
                        NIVEL1    NIVEL2            N3-07    N4-7A EA    N5-7B EB    N6-BC CB    N7-7C EC    N8-7D ED    N9-7E EE
-----------------------------------------------------------------------------------------------------------------------------------

        SUBSIS: PRIMARIA                                                    SUBSUBSIS: MISIONES CULTURALES
*E1331   MAESTRO "A" DE MISION CULTURAL
                                          7   4 48.00  0.00 36.00 48.00  0.00 36.00      C     B    1

 07 201901  999999                              13,375.48
 07 201801  201824                              12,805.62
 07 201701  201724                              12,265.92
 38 201901  999999                                  92.80
 38 199610  201824                                  42.80
 39 201901  999999                                 280.32
 39 201801  201824                                 230.32
 39 201701  201724                                 181.42
 40 201201  999999                               1,924.16
 44 201901  999999                                 103.50
 44 199610  201824                                  53.50
 E9 199610  999999                                 442.35
 Q1 199610  999999                                  43.10
 Q2 199610  999999                                  52.45
 Q3 199610  999999                                  77.00
 Q4 199610  999999                                 103.25
 Q5 199610  999999                                 129.00
```

PODER EJECUTIVO DEL ESTADO DE CAMPECHE
SECRETARIA DE EDUCACION

CATALOGO GENERAL DE EMPLEOS PARA EL PERSONAL DE EDUCACION DEL ESTADO DE CAMPECHE

```
-------------------------------------------------------------------------------------------------------------------------------------
PUESTO  DESCRIPCIÓN DEL PUESTO
                                          NP  TS  UO ----- HORAS ----- ----- HORAS MAX ----- TH   TC   TI
                                                        SE     CL     CO  SE     CL     CO
CP ----- VIGENCIA -----   ------------------------  IMPORTES ZONA III  ------------------------------
TO   DESDE   HASTA
                         NIVEL1    NIVEL2             N3-07    N4-7A EA    N5-7B EB    N6-BC CB    N7-7C EC    N8-7D ED    N9-7E EE
-------------------------------------------------------------------------------------------------------------------------------------

        SUBSIS: PRIMARIA                                                          SUBSUBSIS: MISIONES CULTURALES
*E1333   MAESTRO "B" DE MISION CULTURAL
                                              7   4 48.00  0.00 36.00 48.00  0.00 36.00      C     B    1

 07 201901  999999                                13,987.46
 07 201801  201824                                13,391.54
 07 201701  201724                                12,827.14
 38 201901  999999                                    92.80
 38 199610  201824                                    42.80
 39 201901  999999                                   280.32
 39 201801  201824                                   230.32
 39 201701  201724                                   181.42
 40 201201  999999                                 2,001.73
 44 201901  999999                                   103.50
 44 199610  201824                                    53.50
 E9 199610  999999                                   452.80
 Q1 199610  999999                                    43.10
 Q2 199610  999999                                    52.45
 Q3 199610  999999                                    77.00
 Q4 199610  999999                                   103.25
 Q5 199610  999999                                   129.00
```

PODER EJECUTIVO DEL ESTADO DE CAMPECHE
SECRETARIA DE EDUCACION

CATALOGO GENERAL DE EMPLEOS PARA EL PERSONAL DE EDUCACION DEL ESTADO DE CAMPECHE

PUESTO DESCRIPCIÓN DEL PUESTO
NP TS UO ----- HORAS ----- ----- HORAS MAX ----- TH TC TI
SE CL CO SE CL CO
CP ----- VIGENCIA ----- ---------- IMPORTES ZONA III ----------
TO DESDE HASTA
NIVEL1 NIVEL2 N3-07 N4-7A EA N5-7B EB N6-BC CB N7-7C EC N8-7D ED N9-7E EE

SUBSIS: PRIMARIA SUBSUBSIS: MISIONES CULTURALES
*E1335 MAESTRO "C" DE MISION CULTURAL
7 4 48.00 0.00 36.00 48.00 0.00 36.00 C B 1

07	201901	999999	14,916.64	20,286.48	27,184.02		35,882.78	45,930.08	58,790.56
07	201801	201824	14,281.12	19,422.18	26,025.86		34,354.02	43,973.26	56,285.84
07	201701	201724	13,679.22	18,603.62	24,928.98		32,906.14	42,119.98	53,913.64
38	201901	999999	92.80						
38	199610	201824	42.80						
39	201901	999999	280.32						
39	201801	201824	230.32						
39	201701	201724	181.42						
40	201201	999999	2,107.11	2,107.11	2,107.11		2,107.11	2,107.11	2,107.11
44	201901	999999	103.50						
44	199610	201824	53.50						
E9	199610	999999	463.20	605.95	612.50		620.70	630.20	642.40
Q1	199610	999999	43.10						
Q2	199610	999999	52.45						
Q3	199610	999999	77.00						
Q4	199610	999999	103.25						
Q5	199610	999999	129.00						

PODER EJECUTIVO DEL ESTADO DE CAMPECHE
SECRETARIA DE EDUCACION

CATALOGO GENERAL DE EMPLEOS PARA EL PERSONAL DE EDUCACION DEL ESTADO DE CAMPECHE

PUESTO DESCRIPCIÓN DEL PUESTO
NP TS UO ----- HORAS ----- ----- HORAS MAX ----- TH TC TI
SE CL CO SE CL CO
CP ----- VIGENCIA ----- ---------- IMPORTES ZONA III ----------
TO DESDE HASTA
NIVEL1 NIVEL2 N3-07 N4-7A EA N5-7B EB N6-BC CB N7-7C EC N8-7D ED N9-7E EE

SUBSIS: PRIMARIA SUBSUBSIS: EDUCACION INDIGENA
*E1411 JEFE DE ZONA DE SUPERVISION DE EDUCACION INDIGENA.
7 4 48.00 0.00 48.00 48.00 0.00 48.00 C B 1

07	201917	999999	28,854.86	35,038.02	42,875.46	49,735.52	56,595.60	72,442.32	92,726.18
07	201901	201916	28,569.16	34,691.10	42,450.96	49,243.08	56,035.26	71,725.06	91,808.10
07	201817	201824	27,352.00	33,213.12	40,642.36	47,145.12	53,647.92	68,669.28	87,896.70
07	201801	201816	27,081.20	32,884.28	40,239.96	46,678.34	53,116.74	67,989.40	87,026.44
07	201717	201724	25,939.84	31,498.34	38,544.02	44,711.04	50,878.10	65,123.94	83,358.66
38	201901	999999	138.16						
38	199610	201824	88.15						
39	201901	999999	329.26						
39	201801	201824	279.26						
39	201701	201724	230.36						
40	201201	999999	3,674.94	3,674.94	3,674.94	3,674.94	3,674.94	3,674.94	3,674.94
44	201901	999999	158.26						
44	199610	201824	108.25						
DO	199610	999999	68.30						
E8	199610	999999	827.45						
E9	199610	999999	798.35						
FC	201901	999999	3,507.96						
FC	201801	201824	3,358.51						
FC	201701	201724	3,216.96						
L1	199610	999999	5.80						
L2	199610	999999	9.65						
L3	199610	999999	15.00						
LT	199610	999999	29.95						
MA	199610	999999	56.90						
Q1	199610	999999	73.70						
Q2	199610	999999	91.15						
Q3	199610	999999	132.80						
Q4	199610	999999	177.95						
Q5	199610	999999	224.40						

PODER EJECUTIVO DEL ESTADO DE CAMPECHE
SECRETARIA DE EDUCACION

CATALOGO GENERAL DE EMPLEOS PARA EL PERSONAL DE EDUCACION DEL ESTADO DE CAMPECHE

```
-----------------------------------------------------------------------------------------------------------------------------------
PUESTO  DESCRIPCIÓN DEL PUESTO
                                        NP  TS  UO ----- HORAS ----- ----- HORAS MAX ----- TH   TC   TI
                                                      SE     CL     CO  SE     CL     CO
CP ----- VIGENCIA -----   ------------------------  IMPORTES ZONA III  ------------------------------
TO   DESDE   HASTA
                        NIVEL1    NIVEL2            N3-07    N4-7A EA    N5-7B EB    N6-BC CB    N7-7C EC    N8-7D ED    N9-7E EE
-----------------------------------------------------------------------------------------------------------------------------------

        SUBSIS: PRIMARIA                                                    SUBSUBSIS: EDUCACION INDIGENA
*E1441   PROFESOR A DE ADIESTRAMIENTO TECNICO
                                            7   4 36.00  0.00 36.00 36.00  0.00 36.00      C     B    1

 07 201901  999999                                10,667.70
 07 201801  201824                                10,213.20
 07 201701  201724                                 9,782.76
 38 201901  999999                                    92.80
 38 199610  201824                                    42.80
 39 201901  999999                                   280.32
 39 201801  201824                                   230.32
 39 201701  201724                                   181.42
 40 201201  999999                                 1,550.12
 44 201901  999999                                   103.50
 44 199610  201824                                    53.50
 E9 199610  999999                                   371.55
 Q1 199610  999999                                    43.10
 Q2 199610  999999                                    52.45
 Q3 199610  999999                                    77.00
 Q4 199610  999999                                   103.25
 Q5 199610  999999                                   129.00
```

PODER EJECUTIVO DEL ESTADO DE CAMPECHE
SECRETARIA DE EDUCACION

CATALOGO GENERAL DE EMPLEOS PARA EL PERSONAL DE EDUCACION DEL ESTADO DE CAMPECHE

```
-----------------------------------------------------------------------------------------------------------------------------------
PUESTO  DESCRIPCIÓN DEL PUESTO
                                        NP  TS  UO ----- HORAS ----- ----- HORAS MAX ----- TH   TC   TI
                                                     SE     CL     CO  SE     CL     CO
CP ----- VIGENCIA -----   ------------------------  IMPORTES ZONA III  ------------------------------
TO   DESDE   HASTA
                        NIVEL1    NIVEL2            N3-07    N4-7A EA    N5-7B EB    N6-BC CB    N7-7C EC    N8-7D ED    N9-7E EE
-----------------------------------------------------------------------------------------------------------------------------------

        SUBSIS: PRIMARIA                                                    SUBSUBSIS: EDUCACION INDIGENA
*E1447   SUBDIRECTOR ACADEMICO DE PRIMARIA INDIGENA
                                          7   4 25.00  0.00 20.00 25.00  0.00 20.00      C     B    1

 07 201917  999999                              12,773.62
 07 201901  201916                              12,647.14
 07 201817  201824                              12,108.32
 07 201801  201816                              11,988.44
 07 201717  201724                              11,483.18
 38 201901  999999                                  92.80
 38 199610  201824                                  42.80
 39 201901  999999                                 280.32
 39 201801  201824                                 230.32
 39 201701  201724                                 181.42
 44 201901  999999                                 103.50
 44 199610  201824                                  53.50
 E9 199610  999999                                 535.44
 Q1 199610  999999                                  43.10
 Q2 199610  999999                                  52.45
 Q3 199610  999999                                  77.00
 Q4 199610  999999                                 103.25
 Q5 199610  999999                                 129.00
```

PODER EJECUTIVO DEL ESTADO DE CAMPECHE
SECRETARIA DE EDUCACION

CATALOGO GENERAL DE EMPLEOS PARA EL PERSONAL DE EDUCACION DEL ESTADO DE CAMPECHE

```
-------------------------------------------------------------------------------------------------------------------------------
PUESTO  DESCRIPCIÓN DEL PUESTO
                                        NP  TS  UO ----- HORAS ----- ----- HORAS MAX ----- TH   TC   TI
                                                   SE     CL     CO  SE     CL     CO
CP ----- VIGENCIA -----   ------------------------  IMPORTES ZONA III  ------------------------------
TO   DESDE   HASTA
                         NIVEL1    NIVEL2            N3-07    N4-7A EA    N5-7B EB    N6-BC CB    N7-7C EC    N8-7D ED    N9-7E EE
-------------------------------------------------------------------------------------------------------------------------------
-

         SUBSIS: PRIMARIA                                                    SUBSUBSIS: EDUCACION INDIGENA
*E1461   ORIENTADOR DE COMUNIDAD DE PROMOCION INDIGENA
                                          7   4  0.00 24.00 36.00  0.00 24.00 36.00      C     B    1

 07 201901  999999                              10,962.48   14,909.06   19,978.14              26,370.92   33,754.72   43,206.08
 07 201801  201824                              10,495.42   14,273.86   19,126.98              25,247.40   32,316.62   41,365.32
 07 201701  201724                              10,053.08   13,672.28   18,320.86              24,183.32   30,954.62   39,621.94
 38 201901  999999                                  92.80
 38 199610  201824                                  42.80
 39 201901  999999                                 280.32
 39 201801  201824                                 230.32
 39 201701  201724                                 181.42
 40 201201  999999                               1,592.98    1,592.98    1,592.98               1,592.98    1,592.98    1,592.98
 44 201901  999999                                 103.50
 44 199610  201824                                  53.50
 E9 199610  999999                                 379.70      466.10      471.20                 661.80      669.30      678.85
 Q1 199610  999999                                  43.10
 Q2 199610  999999                                  52.45
 Q3 199610  999999                                  77.00
 Q4 199610  999999                                 103.25
 Q5 199610  999999                                 129.00
```

PODER EJECUTIVO DEL ESTADO DE CAMPECHE
SECRETARIA DE EDUCACION

CATALOGO GENERAL DE EMPLEOS PARA EL PERSONAL DE EDUCACION DEL ESTADO DE CAMPECHE

PUESTO	DESCRIPCIÓN DEL PUESTO				NP	TS	UO	HORAS SE	HORAS CL	HORAS CO	HORAS MAX SE	HORAS MAX CL	HORAS MAX CO	TH	TC	TI
CP TO	VIGENCIA DESDE	VIGENCIA HASTA	NIVEL1	NIVEL2				IMPORTES ZONA III								
								N3-07	N4-7A EA	N5-7B EB	N6-BC CB	N7-7C EC	N8-7D ED	N9-7E EE		
	SUBSIS: PRIMARIA											SUBSUBSIS: EDUCACION INDIGENA				
*E1475	DIRECTOR BILINGUE DE EDUCACION PREESCOLAR INDIGENA				7	4	25.00	0.00	20.00	25.00	0.00	20.00	C	B	1	
07	201917	999999						14,139.40	19,229.60	25,767.66	29,890.48	34,013.26	43,537.00	55,727.34		
07	201901	201916						13,999.42	19,039.22	25,512.52	29,594.54	33,676.50	43,105.94	55,175.58		
07	201817	201824						13,402.98	18,228.06	24,425.58	28,333.68	32,241.74	41,269.44	52,824.86		
07	201801	201816						13,270.28	18,047.58	24,183.74	28,053.14	31,922.52	40,860.82	52,301.84		
07	201717	201724						12,711.00	17,286.94	23,164.50	26,870.82	30,577.12	39,138.72	50,097.54		
38	201901	999999						92.80								
38	199610	201824						42.80								
39	201901	999999						280.32								
39	201801	201824						230.32								
39	201701	201724						181.42								
40	201201	999999						1,816.35	1,816.35	1,816.35	1,816.35	1,816.35	1,816.35	1,816.35		
44	201901	999999						103.50								
44	199610	201824						53.50								
DO	199610	999999						68.30								
E8	199610	999999						469.85								
E9	199610	999999						431.50								
FC	201901	999999						3,507.96								
FC	201801	201824						3,358.51								
FC	201701	201724						3,216.96								
L1	199610	999999						5.80								
L2	199610	999999						9.65								
L3	199610	999999						15.00								
LT	199610	999999						29.95								
MA	199610	999999						56.90								
Q1	199610	999999						43.10								
Q2	199610	999999						52.45								
Q3	199610	999999						77.00								
Q4	199610	999999						103.25								
Q5	199610	999999						129.00								

PODER EJECUTIVO DEL ESTADO DE CAMPECHE
SECRETARIA DE EDUCACION

CATALOGO GENERAL DE EMPLEOS PARA EL PERSONAL DE EDUCACION DEL ESTADO DE CAMPECHE

PUESTO	DESCRIPCIÓN DEL PUESTO	NP	TS	UO	HORAS SE	HORAS CL	HORAS CO	HORAS MAX SE	HORAS MAX CL	HORAS MAX CO	TH	TC	TI

CP TO	VIGENCIA DESDE	VIGENCIA HASTA	NIVEL1	NIVEL2	IMPORTES ZONA III N3-07	N4-7A EA	N5-7B EB	N6-BC CB	N7-7C EC	N8-7D ED	N9-7E EE
	SUBSIS: PRIMARIA							SUBSUBSIS: EDUCACION INDIGENA			
*E1481	INSPECTOR BILINGUE DE EDUCACION PRIMARIA INDIGENA										
			7	4	48.00	0.00	48.00	48.00	0.00	48.00	C B 1
07	201917	999999			25,831.60	31,366.94	38,383.14	44,524.46	50,665.78	64,852.26	83,010.80
07	201901	201916			25,575.84	31,056.38	38,003.12	44,083.62	50,164.14	64,210.16	82,188.92
07	201817	201824			24,486.20	29,733.24	36,384.02	42,205.48	48,026.94	61,474.54	78,687.32
07	201801	201816			24,243.76	29,438.84	36,023.78	41,787.60	47,551.42	60,865.88	77,908.24
07	201717	201724			23,221.98	28,198.12	34,505.54	40,026.44	45,547.34	58,300.64	74,624.74
38	201901	999999			138.16						
38	199610	201824			88.15						
39	201901	999999			329.26						
39	201801	201824			279.26						
39	201701	201724			230.36						
40	201201	999999			3,304.70	3,304.70	3,304.70	3,304.70	3,304.70	3,304.70	3,304.70
44	201901	999999			158.26						
44	199610	201824			108.25						
DO	199610	999999			68.30						
E8	199610	999999			767.10						
E9	199610	999999			737.05						
FC	201901	999999			3,507.96						
FC	201801	201824			3,358.51						
FC	201701	201724			3,216.96						
L1	199610	999999			5.80						
L2	199610	999999			9.65						
L3	199610	999999			15.00						
LT	199610	999999			29.95						
MA	199610	999999			56.90						
Q1	199610	999999			73.70						
Q2	199610	999999			91.15						
Q3	199610	999999			132.80						
Q4	199610	999999			177.95						
Q5	199610	999999			224.40						

PODER EJECUTIVO DEL ESTADO DE CAMPECHE
SECRETARIA DE EDUCACION

CATALOGO GENERAL DE EMPLEOS PARA EL PERSONAL DE EDUCACION DEL ESTADO DE CAMPECHE

PUESTO DESCRIPCIÓN DEL PUESTO
NP TS UO ----- HORAS ----- ----- HORAS MAX ----- TH TC TI
SE CL CO SE CL CO
CP ----- VIGENCIA ----- ------------------------ IMPORTES ZONA III ------------------------------
TO DESDE HASTA NIVEL1 NIVEL2 N3-07 N4-7A EA N5-7B EB N6-BC CB N7-7C EC N8-7D ED N9-7E EE

SUBSIS: PRIMARIA SUBSUBSIS: EDUCACION INDIGENA
*E1483 DIRECTOR BILINGUE DE EDUCACION PRIMARIA INDIGENA
7 4 25.00 0.00 20.00 25.00 0.00 20.00 C B 1

CP TO	DESDE	HASTA	N3-07	N4-7A EA	N5-7B EB	N6-BC CB	N7-7C EC	N8-7D ED	N9-7E EE
07	201917	999999	14,139.40	19,229.60	25,767.66	29,890.48	34,013.26	43,537.00	55,727.34
07	201901	201916	13,999.42	19,039.22	25,512.52	29,594.54	33,676.50	43,105.94	55,175.58
07	201817	201824	13,402.98	18,228.06	24,425.58	28,333.68	32,241.74	41,269.44	52,824.86
07	201801	201816	13,270.28	18,047.58	24,183.74	28,053.14	31,922.52	40,860.82	52,301.84
07	201717	201724	12,711.00	17,286.94	23,164.50	26,870.82	30,577.12	39,138.72	50,097.54
38	201901	999999	92.80						
38	199610	201824	42.80						
39	201901	999999	280.32						
39	201801	201824	230.32						
39	201701	201724	181.42						
40	201201	999999	1,816.35	1,816.35	1,816.35	1,816.35	1,816.35	1,816.35	1,816.35
44	201901	999999	103.50						
44	199610	201824	53.50						
DO	199610	999999	68.30						
E8	199610	999999	469.85						
E9	199610	999999	431.50						
FC	201901	999999	3,507.96						
FC	201801	201824	3,358.51						
FC	201701	201724	3,216.96						
L1	199610	999999	5.80						
L2	199610	999999	9.65						
L3	199610	999999	15.00						
LT	199610	999999	29.95						
MA	199610	999999	56.90						
Q1	199610	999999	43.10						
Q2	199610	999999	52.45						
Q3	199610	999999	77.00						
Q4	199610	999999	103.25						
Q5	199610	999999	129.00						

PODER EJECUTIVO DEL ESTADO DE CAMPECHE
SECRETARIA DE EDUCACION

CATALOGO GENERAL DE EMPLEOS PARA EL PERSONAL DE EDUCACION DEL ESTADO DE CAMPECHE

PUESTO	DESCRIPCIÓN DEL PUESTO				NP	TS	UO	HORAS SE	HORAS CL	HORAS CO	HORAS MAX SE	HORAS MAX CL	HORAS MAX CO	TH	TC	TI
CP	VIGENCIA DESDE	VIGENCIA HASTA	NIVEL1	NIVEL2				IMPORTES ZONA III								
TO								N3-07	N4-7A EA	N5-7B EB	N6-BC CB	N7-7C EC	N8-7D ED	N9-7E EE		
SUBSIS: PRIMARIA											SUBSUBSIS: EDUCACION INDIGENA					
*E1485	MAESTRO BILINGUE DE EDUCACION PRIMARIA INDIGENA					7	4	0.00	25.00	20.00	0.00	25.00	20.00	C	B	1
07	201901	999999						10,962.48	14,909.06	19,978.14	23,174.20	26,370.92	33,754.72	43,206.08		
07	201801	201824						10,495.42	14,273.86	19,126.98	22,186.88	25,247.40	32,316.62	41,365.32		
07	201701	201724						10,053.08	13,672.28	18,320.86	21,251.80	24,183.32	30,954.62	39,621.94		
38	201901	999999						92.80								
38	199610	201824						42.80								
39	201901	999999						280.32								
39	201801	201824						230.32								
39	201701	201724						181.42								
40	201201	999999						1,592.98	1,592.98	1,592.98	1,592.98	1,592.98	1,592.98	1,592.98		
44	201901	999999						103.50								
44	199610	201824						53.50								
DO	199610	999999						68.30								
E9	199610	999999						379.70	466.10	471.20	658.55	661.80	669.30	678.85		
L1	199610	999999						5.80								
L2	199610	999999						9.65								
L3	199610	999999						15.00								
LT	199610	999999						29.95								
MA	199610	999999						56.90								
Q1	199610	999999						43.10								
Q2	199610	999999						52.45								
Q3	199610	999999						77.00								
Q4	199610	999999						103.25								
Q5	199610	999999						129.00								

PODER EJECUTIVO DEL ESTADO DE CAMPECHE
SECRETARIA DE EDUCACION

CATALOGO GENERAL DE EMPLEOS PARA EL PERSONAL DE EDUCACION DEL ESTADO DE CAMPECHE

```
-----------------------------------------------------------------------------------------------------------------------------------
PUESTO  DESCRIPCIÓN DEL PUESTO
                                          NP  TS  UO ----- HORAS ----- ----- HORAS MAX ----- TH   TC   TI
                                                        SE     CL     CO  SE     CL     CO
CP ----- VIGENCIA -----   ------------------------  IMPORTES ZONA III  ------------------------------
TO   DESDE   HASTA
                        NIVEL1    NIVEL2            N3-07    N4-7A EA    N5-7B EB    N6-BC CB    N7-7C EC    N8-7D ED    N9-7E EE
-----------------------------------------------------------------------------------------------------------------------------------

        SUBSIS: PRIMARIA                                                          SUBSUBSIS: EDUCACION INDIGENA
*E1487   PROMOTOR BILINGUE DE EDUCACION PRIMARIA INDIGENA
                                             7   4 36.00  0.00 36.00 36.00  0.00 36.00      C     B    1

 07 201901  999999                                10,607.74
 07 201801  201824                                10,155.80
 07 201701  201724                                 9,727.78
 38 201901  999999                                    92.80
 38 199610  201824                                    42.80
 40 201201  999999                                 1,541.34
 44 201901  999999                                   103.50
 44 199610  201824                                    53.50
 E9 199610  999999                                   360.95
 Q1 199610  999999                                    43.10
 Q2 199610  999999                                    52.45
 Q3 199610  999999                                    77.00
 Q4 199610  999999                                   103.25
 Q5 199610  999999                                   129.00
```

PODER EJECUTIVO DEL ESTADO DE CAMPECHE
SECRETARIA DE EDUCACION

CATALOGO GENERAL DE EMPLEOS PARA EL PERSONAL DE EDUCACION DEL ESTADO DE CAMPECHE

PUESTO DESCRIPCIÓN DEL PUESTO
NP TS UO ----- HORAS ----- ----- HORAS MAX ----- TH TC TI
SE CL CO SE CL CO
CP ----- VIGENCIA ----- ---------- IMPORTES ZONA III ----------
TO DESDE HASTA
NIVEL1 NIVEL2 N3-07 N4-7A EA N5-7B EB N6-BC CB N7-7C EC N8-7D ED N9-7E EE

SUBSIS: PRIMARIA SUBSUBSIS: EDUCACION INDIGENA
*E1489 MAESTRO BILINGUE DE EDUCACION PREESCOLAR INDIGENA
7 4 0.00 25.00 20.00 0.00 25.00 20.00 C B 1

07	201901	999999	10,962.48	14,909.06	19,978.14	23,174.20	26,370.92	33,754.72	43,206.08
07	201801	201824	10,495.42	14,273.86	19,126.98	22,186.88	25,247.40	32,316.62	41,365.32
07	201701	201724	10,053.08	13,672.28	18,320.86	21,251.80	24,183.32	30,954.62	39,621.94
38	201901	999999	92.80						
38	199610	201824	42.80						
39	201901	999999	280.32						
39	201801	201824	230.32						
39	201701	201724	181.42						
40	201201	999999	1,592.98	1,592.98	1,592.98	1,592.98	1,592.98	1,592.98	1,592.98
44	201901	999999	103.50						
44	199610	201824	53.50						
DO	199610	999999	68.30						
E9	199610	999999	379.70	466.10	471.20	658.55	661.80	669.30	678.85
L1	199610	999999	5.80						
L2	199610	999999	9.65						
L3	199610	999999	15.00						
LT	199610	999999	29.95						
MA	199610	999999	56.90						
Q1	199610	999999	43.10						
Q2	199610	999999	52.45						
Q3	199610	999999	77.00						
Q4	199610	999999	103.25						
Q5	199610	999999	129.00						

PODER EJECUTIVO DEL ESTADO DE CAMPECHE
SECRETARIA DE EDUCACION

CATALOGO GENERAL DE EMPLEOS PARA EL PERSONAL DE EDUCACION DEL ESTADO DE CAMPECHE

```
-----------------------------------------------------------------------------------------------------------------------------------
PUESTO  DESCRIPCIÓN DEL PUESTO
                                          NP  TS  UO ----- HORAS ----- ----- HORAS MAX ----- TH   TC   TI
                                                        SE     CL     CO  SE     CL     CO
CP ----- VIGENCIA -----   ------------------------  IMPORTES ZONA III  ------------------------------
TO   DESDE   HASTA
                        NIVEL1    NIVEL2            N3-07    N4-7A EA    N5-7B EB    N6-BC CB    N7-7C EC    N8-7D ED    N9-7E EE
-----------------------------------------------------------------------------------------------------------------------------------

         SUBSIS: PRIMARIA                                                          SUBSUBSIS: EDUCACION INDIGENA
*E1491   PROMOTOR BILINGUE DE EDUCACION PREESCOLAR INDIGENA
                                             7   4 36.00  0.00 36.00 36.00  0.00 36.00      C     B    1

 07 201901  999999                                10,607.74
 07 201801  201824                                10,155.80
 07 201701  201724                                 9,727.78
 38 201901  999999                                    92.80
 38 199610  201824                                    42.80
 40 201201  999999                                 1,541.34
 44 201901  999999                                   103.50
 44 199610  201824                                    53.50
 E9 199610  999999                                   360.95
 Q1 199610  999999                                    43.10
 Q2 199610  999999                                    52.45
 Q3 199610  999999                                    77.00
 Q4 199610  999999                                   103.25
 Q5 199610  999999                                   129.00
```

PODER EJECUTIVO DEL ESTADO DE CAMPECHE
SECRETARIA DE EDUCACION

CATALOGO GENERAL DE EMPLEOS PARA EL PERSONAL DE EDUCACION DEL ESTADO DE CAMPECHE

```
-----------------------------------------------------------------------------------------------------------------------------------
PUESTO  DESCRIPCIÓN DEL PUESTO
                                        NP  TS  UO ----- HORAS ----- ----- HORAS MAX ----- TH   TC   TI
                                                    SE     CL     CO  SE     CL     CO
CP ----- VIGENCIA -----   ------------------------  IMPORTES ZONA III  ------------------------------
TO   DESDE   HASTA
                         NIVEL1    NIVEL2            N3-07    N4-7A EA    N5-7B EB    N6-BC CB    N7-7C EC    N8-7D ED    N9-7E EE
-----------------------------------------------------------------------------------------------------------------------------------
        SUBSIS: PRIMARIA                                                      SUBSUBSIS: EDUCACION INDIGENA
*E1492   MAESTRA BILINGUE DE EDUCACION PREESCOLAR DE 3/4 DE TIEMPO EN
                                            7   4  0.00 25.00 20.00  0.00 25.00 30.00      C     B    1

 07 201901  999999                              14,470.62
 07 201801  201824                              13,854.10
 07 201701  201724                              13,270.20
 38 201901  999999                                  92.80
 38 199610  201824                                  42.80
 39 201901  999999                                 280.32
 39 201801  201824                                 230.32
 39 201701  201724                                 181.42
 40 201201  999999                               1,592.98
 44 201901  999999                                 103.50
 44 199610  201824                                  53.50
 DO 199610  999999                                  68.30
 E9 199610  999999                                 465.65
 L1 199610  999999                                   5.80
 L2 199610  999999                                   9.65
 L3 199610  999999                                  15.00
 LT 199610  999999                                  29.95
 MA 199610  999999                                  56.90
 Q1 199610  999999                                  43.10
 Q2 199610  999999                                  52.45
 Q3 199610  999999                                  77.00
 Q4 199610  999999                                 103.25
 Q5 199610  999999                                 129.00
```

PODER EJECUTIVO DEL ESTADO DE CAMPECHE
SECRETARIA DE EDUCACION

CATALOGO GENERAL DE EMPLEOS PARA EL PERSONAL DE EDUCACION DEL ESTADO DE CAMPECHE

```
-----------------------------------------------------------------------------------------------------------------------------------
PUESTO  DESCRIPCIÓN DEL PUESTO
                                        NP  TS  UO ----- HORAS ----- ----- HORAS MAX ----- TH   TC   TI
                                                  SE     CL     CO  SE     CL     CO
CP ----- VIGENCIA -----   -----------------------  IMPORTES ZONA III  ------------------------------
TO   DESDE   HASTA
                         NIVEL1    NIVEL2            N3-07    N4-7A EA    N5-7B EB    N6-BC CB    N7-7C EC    N8-7D ED    N9-7E EE
-----------------------------------------------------------------------------------------------------------------------------------

        SUBSIS: PRIMARIA                                                        SUBSUBSIS: EDUCACION INDIGENA
*E1493   MAESTRO "A" DE BRIGADA DE MEJORAMIENTO INDIGENA
                                            7   4 48.00  0.00 36.00 48.00  0.00 36.00      C     B    1

 07 201901  999999                                13,037.00
 07 201801  201824                                12,481.56
 07 201701  201724                                11,955.52
 38 201901  999999                                    92.80
 38 199610  201824                                    42.80
 39 201901  999999                                   280.32
 39 201801  201824                                   230.32
 39 201701  201724                                   181.42
 40 201201  999999                                 1,894.40
 44 201901  999999                                   103.50
 44 199610  201824                                    53.50
 E9 199610  999999                                   442.35
 Q1 199610  999999                                    43.10
 Q2 199610  999999                                    52.45
 Q3 199610  999999                                    77.00
 Q4 199610  999999                                   103.25
 Q5 199610  999999                                   129.00
```

PODER EJECUTIVO DEL ESTADO DE CAMPECHE
SECRETARIA DE EDUCACION

CATALOGO GENERAL DE EMPLEOS PARA EL PERSONAL DE EDUCACION DEL ESTADO DE CAMPECHE

```
-----------------------------------------------------------------------------------------------------------------------------------
PUESTO  DESCRIPCIÓN DEL PUESTO
                                        NP  TS  UO ----- HORAS ----- ----- HORAS MAX ----- TH   TC   TI
                                                  SE     CL     CO  SE     CL     CO
CP ----- VIGENCIA -----   ------------------------  IMPORTES ZONA III  ------------------------------
TO   DESDE   HASTA
                          NIVEL1    NIVEL2            N3-07    N4-7A EA    N5-7B EB    N6-BC CB    N7-7C EC    N8-7D ED    N9-7E EE
-----------------------------------------------------------------------------------------------------------------------------------
        SUBSIS: PRIMARIA                                                          SUBSUBSIS: EDUCACION INDIGENA
*E1494   MAESTRO BILINGUE DE EDUCACION PRIMARIA DE 3/4 DE TIEMPO EN C
                                             7   4  0.00 25.00 20.00  0.00 25.00 30.00      C     B    1

 07 201901  999999                                14,470.62
 07 201801  201824                                13,854.10
 07 201701  201724                                13,270.20
 38 201901  999999                                    92.80
 38 199610  201824                                    42.80
 39 201901  999999                                   280.32
 39 201801  201824                                   230.32
 39 201701  201724                                   181.42
 40 201201  999999                                 1,592.98
 44 201901  999999                                   103.50
 44 199610  201824                                    53.50
 DO 199610  999999                                    68.30
 E9 199610  999999                                   465.65
 L1 199610  999999                                     5.80
 L2 199610  999999                                     9.65
 L3 199610  999999                                    15.00
 LT 199610  999999                                    29.95
 MA 199610  999999                                    56.90
 Q1 199610  999999                                    43.10
 Q2 199610  999999                                    52.45
 Q3 199610  999999                                    77.00
 Q4 199610  999999                                   103.25
 Q5 199610  999999                                   129.00
```

PODER EJECUTIVO DEL ESTADO DE CAMPECHE
SECRETARIA DE EDUCACION

CATALOGO GENERAL DE EMPLEOS PARA EL PERSONAL DE EDUCACION DEL ESTADO DE CAMPECHE

PUESTO	DESCRIPCIÓN DEL PUESTO	NP	TS	UO	HORAS SE	HORAS CL	HORAS CO	HORAS MAX SE	HORAS MAX CL	HORAS MAX CO	TH	TC	TI

CP TO	VIGENCIA DESDE	VIGENCIA HASTA	NIVEL1	NIVEL2	IMPORTES ZONA III N3-07	N4-7A EA	N5-7B EB	N6-BC CB	N7-7C EC	N8-7D ED	N9-7E EE
	SUBSIS: PRIMARIA							SUBSUBSIS: EDUCACION INDIGENA			
*E1497	MAESTRO "C" DE BRIGADA DE MEJORAMIENTO INDIGENA										
				7	4 48.00	0.00 36.00	48.00 0.00	36.00	C	B	1
07	201901	999999			13,862.40	18,853.10	25,263.46		33,347.26	42,685.08	54,636.08
07	201801	201824			13,271.80	18,049.88	24,187.12		31,926.52	40,866.52	52,308.36
07	201701	201724			12,712.44	17,289.16	23,167.74		30,580.96	39,144.18	50,103.78
38	201901	999999			92.80						
38	199610	201824			42.80						
39	201901	999999			280.32						
39	201801	201824			230.32						
39	201701	201724			181.42						
40	201201	999999			2,014.33	2,014.33	2,014.33		2,014.33	2,014.33	2,014.33
44	201901	999999			103.50						
44	199610	201824			53.50						
E9	199610	999999			463.20	605.95	612.50		620.70	630.20	642.40
Q1	199610	999999			43.10						
Q2	199610	999999			52.45						
Q3	199610	999999			77.00						
Q4	199610	999999			103.25						
Q5	199610	999999			129.00						

PODER EJECUTIVO DEL ESTADO DE CAMPECHE
SECRETARIA DE EDUCACION

CATALOGO GENERAL DE EMPLEOS PARA EL PERSONAL DE EDUCACION DEL ESTADO DE CAMPECHE

PUESTO	DESCRIPCIÓN DEL PUESTO	NP	TS	UO	HORAS SE	HORAS CL	HORAS CO	HORAS MAX SE	HORAS MAX CL	HORAS MAX CO	TH	TC	TI

CP TO	VIGENCIA DESDE	VIGENCIA HASTA	NIVEL1	NIVEL2	IMPORTES ZONA III N3-07	N4-7A EA	N5-7B EB	N6-BC CB	N7-7C EC	N8-7D ED	N9-7E EE
	SUBSIS: PRIMARIA							SUBSUBSIS: EDUCACION PARA ADULTOS			
*E1501	INSPECTOR DE EDUCACION BASICA PARA ADULTOS FORANEO										
			7	4	10.00	0.00	10.00	10.00	0.00	10.00	C B 1
07	201917	999999			7,102.32	9,174.92	11,812.86		16,415.10	21,707.14	28,503.64
07	201901	201916			7,032.00	9,084.08	11,695.90		16,252.58	21,492.22	28,221.44
07	201817	201824			6,732.40	8,697.06	11,197.60		15,560.14	20,576.56	27,019.08
07	201801	201816			6,665.74	8,610.96	11,086.72		15,406.08	20,372.82	26,751.56
07	201717	201724			6,384.80	8,248.04	10,619.46		14,756.78	19,514.20	25,624.10
38	201901	999999			70.56						
38	199610	201824			20.55						
39	201901	999999			258.72						
39	201801	201824			208.72						
39	201701	201724			159.82						
40	201201	999999			908.59	908.59	908.59		908.59	908.59	908.59
44	201901	999999			75.20						
44	199610	201824			25.20						
DO	199610	999999			27.35						
E8	199610	999999			239.95						
E9	199610	999999			223.15						
FC	201901	999999			1,612.11						
FC	201801	201824			1,543.43						
FC	201701	201724			1,478.38						
L1	199610	999999			2.90						
L2	199610	999999			4.85						
L3	199610	999999			7.50						
LT	199610	999999			15.00						
MA	199610	999999			22.80						
Q1	199610	999999			27.65						
Q2	199610	999999			33.45						
Q3	199610	999999			49.15						
Q4	199610	999999			66.20						
Q5	199610	999999			82.70						

PODER EJECUTIVO DEL ESTADO DE CAMPECHE
SECRETARIA DE EDUCACION

CATALOGO GENERAL DE EMPLEOS PARA EL PERSONAL DE EDUCACION DEL ESTADO DE CAMPECHE

PUESTO CP TO	DESCRIPCIÓN DEL PUESTO / VIGENCIA DESDE	HASTA	NIVEL1	NIVEL2	NP	TS	UO	HORAS SE	HORAS CL	HORAS CO	HORAS MAX SE	HORAS MAX CL	HORAS MAX CO	TH	TC	TI	N3-07	N4-7A EA	N5-7B EB	N6-BC CB	N7-7C EC	N8-7D ED	N9-7E EE
	SUBSIS: PRIMARIA																SUBSUBSIS: MISIONES CULTURALES						
*E1541	JEFE DE MISION CULTURAL MOTORIZADA				7	4	30.00	0.00	30.00	30.00	0.00	30.00		C	B	1							
07	201917	999999															12,376.56	16,089.58	21,559.98		28,459.16	36,427.74	46,627.42
07	201901	201916															12,254.02	15,930.28	21,346.52		28,177.40	36,067.08	46,165.76
07	201817	201824															11,731.94	15,251.58	20,437.06		26,976.92	34,530.46	44,198.90
07	201801	201816															11,615.78	15,100.56	20,234.70		26,709.82	34,188.56	43,761.30
07	201717	201724															11,126.22	14,464.14	19,381.90		25,584.12	32,747.66	41,916.94
38	201901	999999															101.26						
38	199610	201824															51.25						
39	201901	999999															284.02						
39	201801	201824															234.02						
39	201701	201724															185.12						
40	201201	999999															1,574.83	1,574.83	1,574.83		1,574.83	1,574.83	1,574.83
44	201901	999999															112.96						
44	199610	201824															62.95						
E9	199610	999999															373.95						
Q1	199610	999999															37.20						
Q2	199610	999999															43.15						
Q3	199610	999999															61.40						
Q4	199610	999999															82.00						
Q5	199610	999999															102.50						

PODER EJECUTIVO DEL ESTADO DE CAMPECHE
SECRETARIA DE EDUCACION

CATALOGO GENERAL DE EMPLEOS PARA EL PERSONAL DE EDUCACION DEL ESTADO DE CAMPECHE

PUESTO	DESCRIPCIÓN DEL PUESTO			NP	TS	UO	HORAS SE	HORAS CL	HORAS CO	HORAS MAX SE	HORAS MAX CL	HORAS MAX CO	TH	TC	TI
CP TO	VIGENCIA DESDE	VIGENCIA HASTA					IMPORTES ZONA III								
			NIVEL1	NIVEL2			N3-07	N4-7A EA	N5-7B EB	N6-BC CB	N7-7C EC	N8-7D ED	N9-7E EE		
	SUBSIS: PRIMARIA									SUBSUBSIS: EDUCACION PARA ADULTOS					
*E1587	PROFESOR DE EDUCACION BASICA PARA ADULTOS NOCTURNA				7	4	0.00	10.00	10.00	0.00	10.00	10.00	C	B	0
07	201901	999999					5,373.42	7,308.04	9,792.38			12,926.12	16,544.96	21,177.78	
07	201801	201824					5,144.48	6,996.68	9,375.18			12,375.40	15,840.08	20,275.52	
07	201701	201724					4,927.66	6,701.80	8,980.06			11,853.82	15,172.48	19,421.00	
38	201901	999999					67.16								
38	199610	201824					17.15								
39	201901	999999					255.06								
39	201801	201824					205.06								
39	201701	201724					156.16								
40	201201	999999					780.81	780.81	780.81			780.81	780.81	780.81	
44	201901	999999					71.40								
44	199610	201824					21.40								
DO	199610	999999					27.35								
E9	199610	999999					189.65	240.55	243.05			246.25	249.90	254.60	
L1	199610	999999					2.90								
L2	199610	999999					4.85								
L3	199610	999999					7.50								
LT	199610	999999					15.00								
MA	199610	999999					22.80								
Q1	199610	999999					27.65								
Q2	199610	999999					33.45								
Q3	199610	999999					49.15								
Q4	199610	999999					66.20								
Q5	199610	999999					82.70								

PODER EJECUTIVO DEL ESTADO DE CAMPECHE
SECRETARIA DE EDUCACION

CATALOGO GENERAL DE EMPLEOS PARA EL PERSONAL DE EDUCACION DEL ESTADO DE CAMPECHE

PUESTO	DESCRIPCIÓN DEL PUESTO	NP	TS	UO	HORAS SE	HORAS CL	HORAS CO	HORAS MAX SE	HORAS MAX CL	HORAS MAX CO	TH	TC	TI

CP TO	VIGENCIA DESDE	VIGENCIA HASTA	NIVEL1	NIVEL2	IMPORTES ZONA III N3-07	N4-7A EA	N5-7B EB	N6-BC CB	N7-7C EC	N8-7D ED	N9-7E EE
SUBSIS: PRIMARIA								SUBSUBSIS: EDUCACION PARA ADULTOS			
*E1598	PROFESOR DE EDUCACION BASICA PARA ADULTOS NOCTURNA CON FORTA										
			7	4	0.00	10.00	10.00	0.00	10.00	12.00	C B 0
07	201901	999999			6,972.66						
07	201801	201824			6,675.60						
07	201701	201724			6,394.24						
38	201901	999999			72.30						
38	199610	201824			22.30						
39	201901	999999			256.12						
39	201801	201824			206.12						
39	201701	201724			157.22						
40	201201	999999			780.81						
44	201901	999999			77.86						
44	199610	201824			27.85						
DO	199610	999999			35.55						
E9	199610	999999			240.35						
L1	199610	999999			2.90						
L2	199610	999999			4.85						
L3	199610	999999			7.50						
LT	199610	999999			15.00						
MA	199610	999999			29.60						
Q1	199610	999999			27.65						
Q2	199610	999999			33.45						
Q3	199610	999999			49.15						
Q4	199610	999999			66.20						
Q5	199610	999999			82.70						

PODER EJECUTIVO DEL ESTADO DE CAMPECHE
SECRETARIA DE EDUCACION

CATALOGO GENERAL DE EMPLEOS PARA EL PERSONAL DE EDUCACION DEL ESTADO DE CAMPECHE

```
-----------------------------------------------------------------------------------------------------------------------------------
PUESTO  DESCRIPCIÓN DEL PUESTO
                                        NP  TS  UO ----- HORAS ----- ----- HORAS MAX ----- TH   TC   TI
                                                      SE     CL     CO  SE     CL     CO
CP ----- VIGENCIA -----   ------------------------  IMPORTES ZONA III  ------------------------------
TO   DESDE   HASTA
                        NIVEL1    NIVEL2            N3-07    N4-7A EA    N5-7B EB    N6-BC CB    N7-7C EC    N8-7D ED    N9-7E EE
-----------------------------------------------------------------------------------------------------------------------------------

        SUBSIS: PRIMARIA                                                    SUBSUBSIS: AYUDANTES DE TALLER PRIMARIA
*E1813   AYUDANTE B DE TALLER DE PRIMARIA
                                          7   4 18.00  0.00 18.00 18.00  0.00 18.00      C     B    1

 07 201901  999999                              6,075.74
 07 201801  201824                              5,816.88
 07 201701  201724                              5,571.72
 38 201901  999999                                 80.86
 38 199610  201824                                 30.85
 39 201901  999999                                266.22
 39 201801  201824                                216.22
 39 201701  201724                                167.32
 40 201201  999999                                882.87
 44 201901  999999                                 88.56
 44 199610  201824                                 38.55
 E9 199610  999999                                233.30
 Q1 199610  999999                                 18.50
 Q2 199610  999999                                 22.60
 Q3 199610  999999                                 33.10
 Q4 199610  999999                                 44.40
 Q5 199610  999999                                 55.50
```

PODER EJECUTIVO DEL ESTADO DE CAMPECHE
SECRETARIA DE EDUCACION

CATALOGO GENERAL DE EMPLEOS PARA EL PERSONAL DE EDUCACION DEL ESTADO DE CAMPECHE

```
-----------------------------------------------------------------------------------------------------------------------------------
PUESTO  DESCRIPCIÓN DEL PUESTO
                                        NP  TS  UO ----- HORAS ----- ----- HORAS MAX ----- TH   TC   TI
                                                      SE     CL     CO  SE     CL     CO
CP ----- VIGENCIA -----   ------------------------  IMPORTES ZONA III  ------------------------------
TO   DESDE   HASTA
                        NIVEL1    NIVEL2            N3-07    N4-7A EA    N5-7B EB    N6-BC CB    N7-7C EC    N8-7D ED    N9-7E EE
-----------------------------------------------------------------------------------------------------------------------------------
        SUBSIS: POSTPRIMARIA                                                    SUBSUBSIS: AYUDANTES DE TALLER DE ENSENANZA
*E1903   AYUDANTE "B" DE TALLER DE CENTRO DE ENSENANZA AGROPECUARIA F
                                          7   4 30.00  0.00 30.00 30.00  0.00 30.00      C     B    1

 07 201901  999999                              11,581.00
 07 201801  201824                              11,087.60
 07 201701  201724                              10,620.30
 38 201901  999999                                  92.80
 38 199610  201824                                  42.80
 39 201901  999999                                 277.16
 39 201801  201824                                 227.16
 39 201701  201724                                 178.26
 40 201201  999999                               1,682.85
 44 201901  999999                                 103.50
 44 199610  201824                                  53.50
 E9 199610  999999                                 398.85
 Q1 199610  999999                                  37.20
 Q2 199610  999999                                  43.15
 Q3 199610  999999                                  61.40
 Q4 199610  999999                                  82.00
 Q5 199610  999999                                 102.50
```

PODER EJECUTIVO DEL ESTADO DE CAMPECHE
SECRETARIA DE EDUCACION

CATALOGO GENERAL DE EMPLEOS PARA EL PERSONAL DE EDUCACION DEL ESTADO DE CAMPECHE

```
-----------------------------------------------------------------------------------------------------------------------------------
PUESTO  DESCRIPCIÓN DEL PUESTO
                                        NP  TS  UO ----- HORAS ----- ----- HORAS MAX ----- TH   TC   TI
                                                      SE     CL     CO  SE     CL     CO
CP ----- VIGENCIA -----   ------------------------  IMPORTES ZONA III  ------------------------------
TO   DESDE   HASTA
                        NIVEL1    NIVEL2            N3-07    N4-7A EA    N5-7B EB    N6-BC CB    N7-7C EC    N8-7D ED    N9-7E EE
-----------------------------------------------------------------------------------------------------------------------------------

        SUBSIS: POSTPRIMARIA                                                    SUBSUBSIS: AYUDANTES DE TALLER
*E2225   AYUDANTE C DE TALLER
                                          7   4 18.00  0.00 18.00 18.00  0.00 18.00      C     B    1

 07 201901  999999                              7,965.44
 07 201801  201824                              7,626.08
 07 201701  201724                              7,304.66
 38 201901  999999                                 80.86
 38 199610  201824                                 30.85
 39 201901  999999                                266.22
 39 201801  201824                                216.22
 39 201701  201724                                167.32
 40 201201  999999                              1,157.45
 44 201901  999999                                 88.56
 44 199610  201824                                 38.55
 E9 199610  999999                                282.00
 Q1 199610  999999                                 18.50
 Q2 199610  999999                                 22.60
 Q3 199610  999999                                 33.10
 Q4 199610  999999                                 44.40
 Q5 199610  999999                                 55.50
```

PODER EJECUTIVO DEL ESTADO DE CAMPECHE
SECRETARIA DE EDUCACION

CATALOGO GENERAL DE EMPLEOS PARA EL PERSONAL DE EDUCACION DEL ESTADO DE CAMPECHE

```
-------------------------------------------------------------------------------------------------------------------------------------
PUESTO  DESCRIPCIÓN DEL PUESTO
                                          NP  TS  UO ----- HORAS ----- ----- HORAS MAX ----- TH   TC   TI
                                                     SE     CL     CO  SE     CL     CO
CP ----- VIGENCIA -----   ------------------------  IMPORTES ZONA III  ------------------------------
TO   DESDE   HASTA
                        NIVEL1    NIVEL2            N3-07    N4-7A EA    N5-7B EB    N6-BC CB    N7-7C EC    N8-7D ED    N9-7E EE
-------------------------------------------------------------------------------------------------------------------------------------

        SUBSIS: POSTPRIMARIA                                                    SUBSUBSIS: AYUDANTES DE TALLER
*E2233   AYUDANTE G DE TALLER
                                             7   4 36.00  0.00 36.00 36.00  0.00 36.00      C     B    1

 07 201901  999999                                14,866.94
 07 201801  201824                                14,233.54
 07 201701  201724                                13,633.66
 38 201901  999999                                    92.80
 38 199610  201824                                    42.80
 39 201901  999999                                   280.32
 39 201801  201824                                   230.32
 39 201701  201724                                   181.42
 40 201201  999999                                 2,160.32
 44 201901  999999                                   103.50
 44 199610  201824                                    53.50
 E9 199610  999999                                   484.15
 Q1 199610  999999                                    43.10
 Q2 199610  999999                                    52.45
 Q3 199610  999999                                    77.00
 Q4 199610  999999                                   103.25
 Q5 199610  999999                                   129.00
```

PODER EJECUTIVO DEL ESTADO DE CAMPECHE
SECRETARIA DE EDUCACION

CATALOGO GENERAL DE EMPLEOS PARA EL PERSONAL DE EDUCACION DEL ESTADO DE CAMPECHE

```
-----------------------------------------------------------------------------------------------------------------------------------
PUESTO  DESCRIPCIÓN DEL PUESTO
                                        NP  TS  UO ----- HORAS ----- ----- HORAS MAX ----- TH   TC   TI
                                                      SE     CL     CO  SE     CL     CO
CP ----- VIGENCIA -----   ------------------------  IMPORTES ZONA III  ------------------------------
TO   DESDE   HASTA
                        NIVEL1    NIVEL2            N3-07    N4-7A EA    N5-7B EB    N6-BC CB    N7-7C EC    N8-7D ED    N9-7E EE
-----------------------------------------------------------------------------------------------------------------------------------

        SUBSIS: POSTPRIMARIA                                                    SUBSUBSIS: PREFECTOS
*E2331   PREFECTO A FORANEO
                                          7   4 36.00  0.00 36.00 36.00  0.00 36.00      C     B    1

 07 201901  999999                              11,156.88
 07 201801  201824                              10,681.54
 07 201701  201724                              10,231.36
 38 201901  999999                                  92.80
 38 199610  201824                                  42.80
 39 201901  999999                                 280.32
 39 201801  201824                                 230.32
 39 201701  201724                                 181.42
 40 201201  999999                               1,621.20
 44 201901  999999                                 103.50
 44 199610  201824                                  53.50
 E9 199610  999999                                 384.60
 Q1 199610  999999                                  43.10
 Q2 199610  999999                                  52.45
 Q3 199610  999999                                  77.00
 Q4 199610  999999                                 103.25
 Q5 199610  999999                                 129.00
```

PODER EJECUTIVO DEL ESTADO DE CAMPECHE
SECRETARIA DE EDUCACION

CATALOGO GENERAL DE EMPLEOS PARA EL PERSONAL DE EDUCACION DEL ESTADO DE CAMPECHE

PUESTO	DESCRIPCIÓN DEL PUESTO	NP	TS	UO	HORAS SE	HORAS CL	HORAS CO	HORAS MAX SE	HORAS MAX CL	HORAS MAX CO	TH	TC	TI
		7	4	36.00	0.00	36.00	36.00	0.00	36.00		C	B	1

CP ----- VIGENCIA ----- ---------- IMPORTES ZONA III ----------
TO DESDE HASTA

NIVEL1	NIVEL2	N3-07	N4-7A EA	N5-7B EB	N6-BC CB	N7-7C EC	N8-7D ED	N9-7E EE
SUBSIS: POSTPRIMARIA					SUBSUBSIS: PREFECTOS			
*E2333 PREFECTO B FORANEO								
07 201901	999999	11,180.98						
07 201801	201824	10,704.62						
07 201701	201724	10,253.46						
38 201901	999999	92.80						
38 199610	201824	42.80						
39 201901	999999	280.32						
39 201801	201824	230.32						
39 201701	201724	181.42						
40 201201	999999	1,624.70						
44 201901	999999	103.50						
44 199610	201824	53.50						
E9 199610	999999	385.10						
Q1 199610	999999	43.10						
Q2 199610	999999	52.45						
Q3 199610	999999	77.00						
Q4 199610	999999	103.25						
Q5 199610	999999	129.00						

PODER EJECUTIVO DEL ESTADO DE CAMPECHE
SECRETARIA DE EDUCACION

CATALOGO GENERAL DE EMPLEOS PARA EL PERSONAL DE EDUCACION DEL ESTADO DE CAMPECHE

```
-----------------------------------------------------------------------------------------------------------------------------------
-
PUESTO  DESCRIPCIÓN DEL PUESTO
                                          NP  TS  UO ----- HORAS ----- ----- HORAS MAX ----- TH   TC   TI
                                                        SE     CL     CO  SE     CL     CO
CP ----- VIGENCIA -----   ------------------------  IMPORTES ZONA III  ------------------------------
TO   DESDE   HASTA
                        NIVEL1    NIVEL2            N3-07    N4-7A EA    N5-7B EB    N6-BC CB    N7-7C EC    N8-7D ED    N9-7E EE
-----------------------------------------------------------------------------------------------------------------------------------

        SUBSIS: POSTPRIMARIA                                                  SUBSUBSIS: PREFECTOS
*E2335   PREFECTO C FORANEO
                                             7   4 36.00  0.00 36.00 36.00  0.00 36.00      C     B    1

 07 201901  999999                                11,338.22
 07 201801  201824                                10,855.16
 07 201701  201724                                10,397.66
 38 201901  999999                                    92.80
 38 199610  201824                                    42.80
 39 201901  999999                                   280.32
 39 201801  201824                                   230.32
 39 201701  201724                                   181.42
 40 201201  999999                                 1,647.50
 44 201901  999999                                   103.50
 44 199610  201824                                    53.50
 E9 199610  999999                                   388.35
 Q1 199610  999999                                    43.10
 Q2 199610  999999                                    52.45
 Q3 199610  999999                                    77.00
 Q4 199610  999999                                   103.25
 Q5 199610  999999                                   129.00
```

PODER EJECUTIVO DEL ESTADO DE CAMPECHE
SECRETARIA DE EDUCACION

CATALOGO GENERAL DE EMPLEOS PARA EL PERSONAL DE EDUCACION DEL ESTADO DE CAMPECHE

```
-----------------------------------------------------------------------------------------------------------------------------------
-
PUESTO  DESCRIPCIÓN DEL PUESTO
                                        NP  TS  UO ----- HORAS ----- ----- HORAS MAX ----- TH   TC   TI
                                                      SE     CL     CO  SE     CL     CO
CP ----- VIGENCIA -----   ------------------------  IMPORTES ZONA III  ------------------------------
TO   DESDE   HASTA
                        NIVEL1    NIVEL2            N3-07    N4-7A EA    N5-7B EB    N6-BC CB    N7-7C EC    N8-7D ED    N9-7E EE
-----------------------------------------------------------------------------------------------------------------------------------

        SUBSIS: POSTPRIMARIA                                                    SUBSUBSIS: AYUDANTES DIVERSOS
*E2401   HORAS DE AYUDANTE A
                                          7   4  0.00  0.00  0.00  0.00  0.00  0.00      H     B    1

 07 201901  999999                                467.74
 07 201801  201824                                447.80
 07 201701  201724                                428.92
 38 201901  999999                                  3.76
 38 199610  201824                                  1.75
 39 201901  999999                                 11.36
 39 201801  201824                                  9.36
 39 201701  201724                                  7.36
 40 201201  999999                                 67.95
 44 201901  999999                                  4.16
 44 199610  201824                                  2.15
 E9 199610  999999                                 15.95
 Q1 199610  999999                                  1.30
 Q2 199610  999999                                  1.50
 Q3 199610  999999                                  1.95
 Q4 199610  999999                                  2.65
 Q5 199610  999999                                  3.35
```

PODER EJECUTIVO DEL ESTADO DE CAMPECHE
SECRETARIA DE EDUCACION

CATALOGO GENERAL DE EMPLEOS PARA EL PERSONAL DE EDUCACION DEL ESTADO DE CAMPECHE

```
-----------------------------------------------------------------------------------------------------------------------------------
PUESTO  DESCRIPCIÓN DEL PUESTO
                                        NP  TS  UO ----- HORAS ----- ----- HORAS MAX ----- TH   TC   TI
                                                      SE     CL     CO  SE     CL     CO
CP ----- VIGENCIA -----   ------------------------  IMPORTES ZONA III  ------------------------------
TO   DESDE   HASTA
                        NIVEL1    NIVEL2            N3-07    N4-7A EA    N5-7B EB    N6-BC CB    N7-7C EC    N8-7D ED    N9-7E EE
-----------------------------------------------------------------------------------------------------------------------------------

        SUBSIS: PRIMARIA                                                                  SUBSUBSIS: AYUDANTES DIVERSOS
*E2405   AYUDANTE C
                                            7   4 20.00  0.00 20.00 20.00  0.00 20.00      C     B    1

 07 201901  999999                                6,662.74
 07 201801  201824                                6,378.88
 07 201701  201724                                6,110.04
 38 201901  999999                                   84.26
 38 199610  201824                                   34.25
 39 201901  999999                                  270.22
 39 201801  201824                                  220.22
 39 201701  201724                                  171.32
 40 201201  999999                                  967.80
 44 201901  999999                                   92.80
 44 199610  201824                                   42.80
 E9 199610  999999                                  254.15
 Q1 199610  999999                                   21.20
 Q2 199610  999999                                   25.55
 Q3 199610  999999                                   37.50
 Q4 199610  999999                                   50.25
 Q5 199610  999999                                   62.85
```

PODER EJECUTIVO DEL ESTADO DE CAMPECHE
SECRETARIA DE EDUCACION

CATALOGO GENERAL DE EMPLEOS PARA EL PERSONAL DE EDUCACION DEL ESTADO DE CAMPECHE

```
-----------------------------------------------------------------------------------------------------------------------------------
PUESTO  DESCRIPCIÓN DEL PUESTO
                                        NP  TS  UO ----- HORAS ----- ----- HORAS MAX ----- TH   TC   TI
                                                      SE     CL     CO  SE     CL     CO
CP ----- VIGENCIA -----   ------------------------  IMPORTES ZONA III  ------------------------------
TO   DESDE   HASTA
                        NIVEL1    NIVEL2            N3-07    N4-7A EA    N5-7B EB    N6-BC CB    N7-7C EC    N8-7D ED    N9-7E EE
-----------------------------------------------------------------------------------------------------------------------------------
        SUBSIS: PRIMARIA                                                                  SUBSUBSIS: PRIMARIA
*E2601   ASESOR TECNICO PEDAGOGICO DE EDUCACION PRIMARIA
                                            7   4  0.00 30.00 30.00  0.00 30.00 30.00      C     B    1

 07 201901  999999                              17,785.76
 07 201801  201824                              17,028.01
 07 201701  201724                              16,310.35
 38 201901  999999                                 101.36
 38 201801  201824                                  51.36
 39 201901  999999                                 307.70
 39 201801  201824                                 257.70
 39 201701  201724                                 208.80
 40 201801  999999                               1,940.34
 44 201901  999999                                 114.20
 44 201801  201824                                  64.20
 E9 201801  999999                                 461.71
 Q1 199610  999999                                  43.10
 Q2 199610  999999                                  52.45
 Q3 199610  999999                                  77.00
 Q4 199610  999999                                 103.25
 Q5 199610  999999                                 129.00
```

PODER EJECUTIVO DEL ESTADO DE CAMPECHE
SECRETARIA DE EDUCACION

CATALOGO GENERAL DE EMPLEOS PARA EL PERSONAL DE EDUCACION DEL ESTADO DE CAMPECHE

```
-----------------------------------------------------------------------------------------------------------------------------------
-
PUESTO  DESCRIPCIÓN DEL PUESTO
                                        NP  TS  UO ----- HORAS ----- ----- HORAS MAX ----- TH   TC   TI
                                                  SE     CL     CO  SE     CL     CO
CP ----- VIGENCIA -----   ------------------------  IMPORTES ZONA III  ------------------------------
TO   DESDE   HASTA
                         NIVEL1    NIVEL2            N3-07    N4-7A EA    N5-7B EB    N6-BC CB    N7-7C EC    N8-7D ED    N9-7E EE
-----------------------------------------------------------------------------------------------------------------------------------

         SUBSIS: PREPRIMARIA                                                    SUBSUBSIS: PREESCOLAR
*E2603   ASESOR TECNICO PEDAGOGICO DE EDUCACION PREESCOLAR
                                            7   4  0.00 30.00 30.00  0.00 30.00 30.00      C     B    1

 07 201901  999999                                17,785.76
 07 201801  201824                                17,028.01
 07 201701  201724                                16,310.35
 38 201901  999999                                   101.36
 38 201801  201824                                    51.36
 39 201901  999999                                   307.70
 39 201801  201824                                   257.70
 39 201701  201724                                   208.80
 40 201801  999999                                 1,940.34
 44 201901  999999                                   114.20
 44 201801  201824                                    64.20
 E9 201801  999999                                   461.71
 Q1 199610  999999                                    43.10
 Q2 199610  999999                                    52.45
 Q3 199610  999999                                    77.00
 Q4 199610  999999                                   103.25
 Q5 199610  999999                                   129.00
```

PODER EJECUTIVO DEL ESTADO DE CAMPECHE
SECRETARIA DE EDUCACION

CATALOGO GENERAL DE EMPLEOS PARA EL PERSONAL DE EDUCACION DEL ESTADO DE CAMPECHE

```
-----------------------------------------------------------------------------------------------------------------------------------
PUESTO  DESCRIPCIÓN DEL PUESTO
                                          NP  TS  UO ----- HORAS ----- ----- HORAS MAX ----- TH   TC   TI
                                                     SE     CL     CO  SE     CL     CO
CP ----- VIGENCIA -----   ------------------------  IMPORTES ZONA III  ------------------------------
TO   DESDE   HASTA
                        NIVEL1    NIVEL2            N3-07    N4-7A EA    N5-7B EB    N6-BC CB    N7-7C EC    N8-7D ED    N9-7E EE
-----------------------------------------------------------------------------------------------------------------------------------

        SUBSIS: PRIMARIA                                                    SUBSUBSIS: EDUCACION ESPECIAL
*E2605   ASESOR TECNICO PEDAGOGICO DE EDUCACION ESPECIAL
                                             7   4  0.00 30.00 30.00  0.00 30.00 30.00      C     B    1

 07 201901  999999                                18,497.22
 07 201801  201824                                17,709.16
 07 201701  201724                                16,962.80
 38 201901  999999                                   101.36
 38 201801  201824                                    51.36
 39 201901  999999                                   307.70
 39 201801  201824                                   257.70
 39 201701  201724                                   208.80
 40 201801  999999                                 1,940.34
 44 201901  999999                                   114.20
 44 201801  201824                                    64.20
 E9 201801  999999                                   461.71
 Q1 199610  999999                                    43.10
 Q2 199610  999999                                    52.45
 Q3 199610  999999                                    77.00
 Q4 199610  999999                                   103.25
 Q5 199610  999999                                   129.00
```

PODER EJECUTIVO DEL ESTADO DE CAMPECHE
SECRETARIA DE EDUCACION

CATALOGO GENERAL DE EMPLEOS PARA EL PERSONAL DE EDUCACION DEL ESTADO DE CAMPECHE

```
-----------------------------------------------------------------------------------------------------------------------------------
PUESTO  DESCRIPCIÓN DEL PUESTO
                                          NP  TS  UO ----- HORAS ----- ----- HORAS MAX ----- TH   TC   TI
                                                        SE     CL     CO  SE     CL     CO
CP ----- VIGENCIA -----   ------------------------  IMPORTES ZONA III  ------------------------------
TO   DESDE   HASTA
                        NIVEL1    NIVEL2            N3-07    N4-7A EA    N5-7B EB    N6-BC CB    N7-7C EC    N8-7D ED    N9-7E EE
-----------------------------------------------------------------------------------------------------------------------------------

        SUBSIS: PRIMARIA                                                    SUBSUBSIS: EDUCACION INDIGENA
*E2609   ASESOR TECNICO PEDAGOGICO DE EDUCACION INDIGENA
                                             7   4  0.00 30.00 30.00  0.00 30.00 30.00      C     B    1

 07 201901  999999                                17,785.76
 07 201801  201824                                17,028.01
 07 201701  201724                                16,310.35
 38 201901  999999                                   101.36
 38 201801  201824                                    51.36
 39 201901  999999                                   307.70
 39 201801  201824                                   257.70
 39 201701  201724                                   208.80
 40 201801  999999                                 1,940.34
 44 201901  999999                                   114.20
 44 201801  201824                                    64.20
 E9 201801  999999                                   461.71
 Q1 199610  999999                                    43.10
 Q2 199610  999999                                    52.45
 Q3 199610  999999                                    77.00
 Q4 199610  999999                                   103.25
 Q5 199610  999999                                   129.00
```

PODER EJECUTIVO DEL ESTADO DE CAMPECHE
SECRETARIA DE EDUCACION

CATALOGO GENERAL DE EMPLEOS PARA EL PERSONAL DE EDUCACION DEL ESTADO DE CAMPECHE

PUESTO	DESCRIPCIÓN DEL PUESTO			NP	TS	UO	HORAS SE	HORAS CL	HORAS CO	HORAS MAX SE	HORAS MAX CL	HORAS MAX CO	TH	TC	TI
CP	VIGENCIA			IMPORTES ZONA III											
TO	DESDE	HASTA	NIVEL1 NIVEL2	N3-07	N4-7A EA	N5-7B EB	N6-BC CB	N7-7C EC	N8-7D ED	N9-7E EE					
	SUBSIS: POSTPRIMARIA							SUBSUBSIS: TELESECUNDARIAS							
*E2711	INSPECTOR DE ZONA DE TELESECUNDARIA FORANEO														
			7	4 48.00	0.00 48.00	48.00	0.00 48.00				C	B	1		
07	201917	999999		35,136.30	42,665.48	53,998.48		71,277.98	91,235.86	116,781.88					
07	201901	201916		34,788.42	42,243.06	53,463.84		70,572.26	90,332.52	115,625.62					
07	201817	201824		33,306.28	40,443.32	51,186.06		67,565.58	86,483.98	110,699.48					
07	201801	201816		32,976.52	40,042.90	50,679.28		66,896.60	85,627.70	109,603.44					
07	201717	201724		31,586.70	38,355.26	48,543.36		64,077.20	82,018.86	104,984.14					
38	201901	999999		134.00											
38	199610	201824		84.00											
39	201901	999999		328.22											
39	201801	201824		278.22											
39	201701	201724		229.32											
40	201201	999999		4,481.52	4,481.52	4,481.52		4,481.52	4,481.52	4,481.52					
44	201901	999999		153.20											
44	199610	201824		103.20											
DO	199610	999999		140.25											
E8	199610	999999		974.05											
E9	199610	999999		953.10											
FC	201901	999999		3,993.41											
FC	201801	201824		3,823.27											
FC	201701	201724		3,662.14											
I2	201916	999999		5,216.40											
I2	201816	201915		4,994.15											
I2	201716	201815		4,783.65											
MA	199610	999999		116.90											
Q1	199610	999999		81.60											
Q2	199610	999999		103.20											
Q3	199610	999999		148.80											
Q4	199610	999999		199.20											
Q5	199610	999999		254.40											
T3	199610	999999		49.10											

PODER EJECUTIVO DEL ESTADO DE CAMPECHE
SECRETARIA DE EDUCACION

CATALOGO GENERAL DE EMPLEOS PARA EL PERSONAL DE EDUCACION DEL ESTADO DE CAMPECHE

PUESTO DESCRIPCIÓN DEL PUESTO
NP TS UO ----- HORAS ----- ----- HORAS MAX ----- TH TC TI
SE CL CO SE CL CO
CP ----- VIGENCIA ----- ------------------------ IMPORTES ZONA III ------------------------------
TO DESDE HASTA
NIVEL1 NIVEL2 N3-07 N4-7A EA N5-7B EB N6-BC CB N7-7C EC N8-7D ED N9-7E EE

SUBSIS: POSTPRIMARIA SUBSUBSIS: TELESECUNDARIAS

*E2725 DIRECTOR MAESTRO DE TELESECUNDARIA FORANEO
7 4 48.00 0.00 48.00 48.00 0.00 48.00 C B 1

CP TO	DESDE	HASTA	N3-07	N4-7A EA	N5-7B EB	N6-BC CB	N7-7C EC	N8-7D ED	N9-7E EE
07	201917	999999	33,464.02	40,634.90	51,428.50		67,885.62	86,893.62	111,223.78
07	201901	201916	33,132.70	40,232.58	50,919.32		67,213.50	86,033.30	110,122.56
07	201817	201824	31,721.10	38,518.50	48,749.94		64,349.92	82,367.92	105,430.88
07	201801	201816	31,407.04	38,137.14	48,267.28		63,712.80	81,552.40	104,387.02
07	201717	201724	30,083.36	36,529.82	46,233.02		61,027.58	78,115.32	99,987.56
38	201901	999999	134.00						
38	199610	201824	84.00						
39	201901	999999	328.22						
39	201801	201824	278.22						
39	201701	201724	229.32						
40	201201	999999	4,335.44	4,335.44	4,335.44		4,335.44	4,335.44	4,335.44
44	201901	999999	153.20						
44	199610	201824	103.20						
DO	199610	999999	140.25						
E8	199610	999999	940.95						
E9	199610	999999	893.80						
FC	201901	999999	3,993.41						
FC	201801	201824	3,823.27						
FC	201701	201724	3,662.14						
MA	199610	999999	116.90						
Q1	199610	999999	81.60						
Q2	199610	999999	103.20						
Q3	199610	999999	148.80						
Q4	199610	999999	199.20						
Q5	199610	999999	254.40						
T3	199610	999999	49.10						

PODER EJECUTIVO DEL ESTADO DE CAMPECHE
SECRETARIA DE EDUCACION

CATALOGO GENERAL DE EMPLEOS PARA EL PERSONAL DE EDUCACION DEL ESTADO DE CAMPECHE

PUESTO CP TO	DESCRIPCIÓN DEL PUESTO / VIGENCIA DESDE	HASTA	NIVEL1	NIVEL2	NP	TS	UO	HORAS SE	HORAS CL	HORAS CO	HORAS MAX SE	HORAS MAX CL	HORAS MAX CO	TH	TC	TI	N3-07	N4-7A EA	N5-7B EB	N6-BC CB	N7-7C EC	N8-7D ED	N9-7E EE
	SUBSIS: POSTPRIMARIA													SUBSUBSIS: TELESECUNDARIAS									
*E2781	HORAS DE MAESTRO DE TELESECUNDARIA				7	4	0.00	0.00	0.00	0.00	0.00	0.00		H	B	1							
07	201901	999999															570.52	775.22	1,038.96		1,371.48	1,755.30	2,246.66
07	201801	201824															546.20	742.18	994.70		1,313.04	1,680.52	2,150.94
07	201701	201724															523.18	710.90	952.78		1,257.70	1,609.68	2,060.28
38	201901	999999															3.76						
38	199610	201824															1.75						
39	201901	999999															11.26						
39	201801	201824															9.26						
39	201701	201724															7.26						
40	201201	999999															82.86	82.86	82.86		82.86	82.86	82.86
44	201901	999999															4.16						
44	199610	201824															2.15						
DO	199610	999999															3.45						
E9	199610	999999															18.40	18.60	18.85		19.20	19.55	20.00
MA	199610	999999															2.85						
Q1	199610	999999															1.70						
Q2	199610	999999															2.15						
Q3	199610	999999															3.10						
Q4	199610	999999															4.15						
Q5	199610	999999															5.30						
T3	199610	999999															1.20						
Y3	200901	999999															14.11	14.11	14.11		14.11	14.11	14.11

PODER EJECUTIVO DEL ESTADO DE CAMPECHE
SECRETARIA DE EDUCACION

CATALOGO GENERAL DE EMPLEOS PARA EL PERSONAL DE EDUCACION DEL ESTADO DE CAMPECHE

```
-----------------------------------------------------------------------------------------------------------------------------------
PUESTO  DESCRIPCIÓN DEL PUESTO
                                        NP  TS  UO ----- HORAS ----- ----- HORAS MAX ----- TH   TC   TI
                                                      SE     CL     CO  SE     CL     CO
CP ----- VIGENCIA -----   ------------------------  IMPORTES ZONA III  ------------------------------
TO   DESDE   HASTA
                        NIVEL1    NIVEL2            N3-07    N4-7A EA    N5-7B EB    N6-BC CB    N7-7C EC    N8-7D ED    N9-7E EE
-----------------------------------------------------------------------------------------------------------------------------------

        SUBSIS: POSTPRIMARIA                                                    SUBSUBSIS: SECUNDARIAS GENERALES
*E2801   ASESOR TECNICO PEDAGOGICO DE EDUCACION SECUNDARIA
                                            7   4  0.00 40.00 40.00  0.00 40.00 40.00      C     B    1

 07 201901  999999                                28,507.74
 07 201801  201824                                27,293.19
 07 201701  201724                                26,142.90
 38 201901  999999                                   120.40
 38 201801  201824                                    70.40
 39 201901  999999                                   361.76
 39 201801  201824                                   311.75
 39 201701  201724                                   262.85
 40 201801  999999                                 3,314.39
 44 201901  999999                                   136.40
 44 201801  201824                                    86.40
 E9 201801  999999                                   736.01
 Q1 199610  999999                                    81.60
 Q2 199610  999999                                   103.20
 Q3 199610  999999                                   148.80
 Q4 199610  999999                                   199.20
 Q5 199610  999999                                   254.40
```

PODER EJECUTIVO DEL ESTADO DE CAMPECHE
SECRETARIA DE EDUCACION

CATALOGO GENERAL DE EMPLEOS PARA EL PERSONAL DE EDUCACION DEL ESTADO DE CAMPECHE

```
-----------------------------------------------------------------------------------------------------------------------------------
PUESTO  DESCRIPCIÓN DEL PUESTO
                                          NP  TS  UO ----- HORAS ----- ----- HORAS MAX ----- TH   TC   TI
                                                      SE     CL     CO  SE     CL     CO
CP ----- VIGENCIA -----   ------------------------  IMPORTES ZONA III  ------------------------------
TO   DESDE   HASTA
                         NIVEL1    NIVEL2            N3-07    N4-7A EA    N5-7B EB    N6-BC CB    N7-7C EC    N8-7D ED    N9-7E EE
-----------------------------------------------------------------------------------------------------------------------------------

        SUBSIS: POSTPRIMARIA                                                  SUBSUBSIS: SECUNDARIAS TECNICAS
*E2803   ASESOR TECNICO PEDAGOGICO DE EDUCACION SECUNDARIA TECNICA
                                             7   4  0.00 40.00 40.00  0.00 40.00 40.00      C     B    1

 07 201901  999999                              28,507.74
 07 201801  201824                              27,293.19
 07 201701  201724                              26,142.90
 38 201901  999999                                 120.40
 38 201801  201824                                  70.40
 39 201901  999999                                 361.76
 39 201801  201824                                 311.75
 39 201701  201724                                 262.85
 40 201801  999999                               3,314.39
 44 201901  999999                                 136.40
 44 201801  201824                                  86.40
 E9 201801  999999                                 736.01
 Q1 199610  999999                                  81.60
 Q2 199610  999999                                 103.20
 Q3 199610  999999                                 148.80
 Q4 199610  999999                                 199.20
 Q5 199610  999999                                 254.40
```

PODER EJECUTIVO DEL ESTADO DE CAMPECHE
SECRETARIA DE EDUCACION

CATALOGO GENERAL DE EMPLEOS PARA EL PERSONAL DE EDUCACION DEL ESTADO DE CAMPECHE

```
-----------------------------------------------------------------------------------------------------------------------------------
-
PUESTO  DESCRIPCIÓN DEL PUESTO
                                          NP  TS  UO ----- HORAS ----- ----- HORAS MAX ----- TH   TC   TI
                                                        SE     CL     CO  SE     CL     CO
CP ----- VIGENCIA -----   ------------------------  IMPORTES ZONA III  ------------------------------
TO   DESDE   HASTA
                         NIVEL1    NIVEL2            N3-07    N4-7A EA    N5-7B EB    N6-BC CB    N7-7C EC    N8-7D ED    N9-7E EE
-----------------------------------------------------------------------------------------------------------------------------------

         SUBSIS: POSTPRIMARIA                                                  SUBSUBSIS: EDUCACION FISICA
*E2805   ASESOR TECNICO PEDAGOGICO DE EDUCACION FISICA
                                              7   4  0.00 40.00 40.00  0.00 40.00 40.00      C     B    1

 07 201901  999999                                28,507.74
 07 201801  201824                                27,293.19
 07 201701  201724                                26,142.90
 38 201901  999999                                   120.40
 38 201801  201824                                    70.40
 39 201901  999999                                   361.76
 39 201801  201824                                   311.75
 39 201701  201724                                   262.85
 40 201801  999999                                 3,314.39
 44 201901  999999                                   136.40
 44 201801  201824                                    86.40
 E9 201801  999999                                   736.01
 Q1 199610  999999                                    81.60
 Q2 199610  999999                                   103.20
 Q3 199610  999999                                   148.80
 Q4 199610  999999                                   199.20
 Q5 199610  999999                                   254.40
```

PODER EJECUTIVO DEL ESTADO DE CAMPECHE
SECRETARIA DE EDUCACION

CATALOGO GENERAL DE EMPLEOS PARA EL PERSONAL DE EDUCACION DEL ESTADO DE CAMPECHE

```
-----------------------------------------------------------------------------------------------------------------------------------
PUESTO  DESCRIPCIÓN DEL PUESTO
                                          NP  TS  UO ----- HORAS ----- ----- HORAS MAX ----- TH   TC   TI
                                                     SE     CL     CO  SE     CL     CO
CP ----- VIGENCIA -----   ------------------------  IMPORTES ZONA III  ------------------------------
TO   DESDE   HASTA
                        NIVEL1    NIVEL2            N3-07    N4-7A EA    N5-7B EB    N6-BC CB    N7-7C EC    N8-7D ED    N9-7E EE
-----------------------------------------------------------------------------------------------------------------------------------

        SUBSIS: POSTPRIMARIA                                                    SUBSUBSIS: TELESECUNDARIAS
*E2807   ASESOR TECNICO PEDAGOGICO DE EDUCACION TELESECUNDARIA
                                             7   4  0.00 40.00 40.00  0.00 40.00 40.00      C     B    1

 07 201901  999999                                28,507.74
 07 201801  201824                                27,293.19
 07 201701  201724                                26,142.90
 38 201901  999999                                   120.40
 38 201801  201824                                    70.40
 39 201901  999999                                   361.76
 39 201801  201824                                   311.75
 39 201701  201724                                   262.85
 40 201801  999999                                 3,314.39
 44 201901  999999                                   136.40
 44 201801  201824                                    86.40
 E9 201801  999999                                   736.01
 Q1 199610  999999                                    81.60
 Q2 199610  999999                                   103.20
 Q3 199610  999999                                   148.80
 Q4 199610  999999                                   199.20
 Q5 199610  999999                                   254.40
```

SECRETARIA DE EDUCACION

CATALOGO GENERAL DE EMPLEOS PARA EL PERSONAL DE EDUCACION DEL ESTADO DE CAMPECHE

```
-----------------------------------------------------------------------------------------------------------------------------------
PUESTO  DESCRIPCIÓN DEL PUESTO
                                        NP  TS  UO ----- HORAS ----- ----- HORAS MAX ----- TH   TC   TI
                                                  SE     CL     CO  SE     CL     CO
CP ----- VIGENCIA -----   ------------------------  IMPORTES ZONA III  ------------------------------
TO   DESDE   HASTA
                         NIVEL1    NIVEL2            N3-07    N4-7A EA    N5-7B EB    N6-BC CB    N7-7C EC    N8-7D ED    N9-7E EE
-----------------------------------------------------------------------------------------------------------------------------------
        SUBSIS: PRIMARIA                                                          SUBSUBSIS: PRIMARIA
*E3001   PROFESOR DE ENSE#ANZA DE INGLES
                                          7   4  0.00  0.00  0.00  0.00  0.00  0.00      H     B    1

 07 201901  999999                                570.52
 07 201801  201824                                546.20
 07 201701  201724                                523.18
 38 201901  999999                                  3.76
 38 201601  201824                                  1.76
 39 201901  999999                                 11.26
 39 201801  201824                                  9.26
 39 201701  201724                                  7.26
 40 201601  999999                                 82.86
 44 201901  999999                                  4.16
 44 201601  201824                                  2.16
 E9 201601  999999                                 18.40
```

PODER EJECUTIVO DEL ESTADO DE CAMPECHE
SECRETARIA DE EDUCACION

CATALOGO GENERAL DE EMPLEOS PARA EL PERSONAL DE EDUCACION DEL ESTADO DE CAMPECHE

```
-----------------------------------------------------------------------------------------------------------------------------------
-
PUESTO  DESCRIPCIÓN DEL PUESTO
                                        NP  TS  UO ----- HORAS ----- ----- HORAS MAX ----- TH   TC   TI
                                                  SE     CL     CO  SE     CL     CO
CP ----- VIGENCIA -----   ------------------------  IMPORTES ZONA III  ------------------------------
TO   DESDE   HASTA
                         NIVEL1    NIVEL2            N3-07       N4-7A       N5-7B       N6-BC       N7-7C       N8-7D       N9-7E
-----------------------------------------------------------------------------------------------------------------------------------

        SUBSIS: NORMALES                                                          SUBSUBSIS: NORMALES
*E7007   PROFESOR INVESTIGADOR DE ENSENANZA SUPERIOR ASOC A 1/2 T
                                          7   4  0.00 20.00 20.00  0.00 20.00 20.00      C     B    1

 07 201903  999999                                9,026.06
 07 201803  201902                                8,649.78
 07 201703  201802                                8,365.36
 39 201903  999999                                  185.20
 39 201703  201902                                  154.50
 ET 199610  999999                                   26.30
```

PODER EJECUTIVO DEL ESTADO DE CAMPECHE
SECRETARIA DE EDUCACION

CATALOGO GENERAL DE EMPLEOS PARA EL PERSONAL DE EDUCACION DEL ESTADO DE CAMPECHE

```
-----------------------------------------------------------------------------------------------------------------------------------
PUESTO  DESCRIPCIÓN DEL PUESTO
                                        NP  TS  UO ----- HORAS ----- ----- HORAS MAX ----- TH   TC   TI
                                                     SE     CL     CO  SE     CL     CO
CP ----- VIGENCIA -----   ------------------------  IMPORTES ZONA III  ------------------------------
TO   DESDE   HASTA
                         NIVEL1    NIVEL2            N3-07       N4-7A       N5-7B       N6-BC       N7-7C       N8-7D       N9-7E
-----------------------------------------------------------------------------------------------------------------------------------

        SUBSIS: NORMALES                                                        SUBSUBSIS: NORMALES
*E7009   PROFESOR INVESTIGADOR DE ENSENANZA SUPERIOR ASOC B 1/2 T
                                             7   4  0.00 20.00 20.00  0.00 20.00 20.00      C     B    1

 07 201903  999999                                10,155.44
 07 201803  201902                                 9,732.08
 07 201703  201802                                 9,412.06
 39 201903  999999                                   210.46
 39 201703  201902                                   175.56
 ET 199610  999999                                    29.80
```

PODER EJECUTIVO DEL ESTADO DE CAMPECHE
SECRETARIA DE EDUCACION

CATALOGO GENERAL DE EMPLEOS PARA EL PERSONAL DE EDUCACION DEL ESTADO DE CAMPECHE

```
-----------------------------------------------------------------------------------------------------------------------------------
PUESTO  DESCRIPCIÓN DEL PUESTO
                                        NP  TS  UO ----- HORAS ----- ----- HORAS MAX ----- TH   TC   TI
                                                     SE     CL     CO  SE     CL     CO
CP ----- VIGENCIA -----   ------------------------  IMPORTES ZONA III  ------------------------------
TO   DESDE   HASTA
                         NIVEL1    NIVEL2            N3-07       N4-7A       N5-7B       N6-BC       N7-7C       N8-7D       N9-7E
-----------------------------------------------------------------------------------------------------------------------------------

        SUBSIS: NORMALES                                                        SUBSUBSIS: NORMALES
*E7011   PROFESOR INVESTIGADOR DE ENSENANZA SUPERIOR ASOC C 1/2 T
                                             7   4  0.00 20.00 20.00  0.00 20.00 20.00      C     B    1

 07 201903  999999                                11,427.60
 07 201803  201902                                10,951.22
 07 201703  201802                                10,591.12
 39 201903  999999                                   230.97
 39 201703  201902                                   192.72
 ET 199610  999999                                    33.30
```

PODER EJECUTIVO DEL ESTADO DE CAMPECHE
SECRETARIA DE EDUCACION

CATALOGO GENERAL DE EMPLEOS PARA EL PERSONAL DE EDUCACION DEL ESTADO DE CAMPECHE

```
-----------------------------------------------------------------------------------------------------------------------------------
PUESTO  DESCRIPCIÓN DEL PUESTO
                                        NP  TS  UO ----- HORAS ----- ----- HORAS MAX ----- TH   TC   TI
                                                     SE     CL     CO  SE     CL     CO
CP ----- VIGENCIA -----   ------------------------  IMPORTES ZONA III  ------------------------------
TO   DESDE   HASTA
                        NIVEL1    NIVEL2            N3-07       N4-7A       N5-7B       N6-BC       N7-7C       N8-7D       N9-7E
-----------------------------------------------------------------------------------------------------------------------------------

        SUBSIS: NORMALES                                                    SUBSUBSIS: NORMALES
*E7043   TECNICO DOCENTE EN NORMAL SUPERIOR O BASICA ASOC A 1/2 T
                                          7   4  0.00 20.00 20.00  0.00 20.00 20.00      C     B    1

 07 201903  999999                              7,660.06
 07 201803  201902                              7,340.74
 07 201703  201802                              7,099.36
 39 201903  999999                                150.65
 39 201703  201902                                125.72
 ET 199610  999999                                 20.75
```

PODER EJECUTIVO DEL ESTADO DE CAMPECHE
SECRETARIA DE EDUCACION

CATALOGO GENERAL DE EMPLEOS PARA EL PERSONAL DE EDUCACION DEL ESTADO DE CAMPECHE

```
-----------------------------------------------------------------------------------------------------------------------------------
PUESTO  DESCRIPCIÓN DEL PUESTO
                                        NP  TS  UO ----- HORAS ----- ----- HORAS MAX ----- TH   TC   TI
                                                     SE     CL     CO  SE     CL     CO
CP ----- VIGENCIA -----   ------------------------  IMPORTES ZONA III  ------------------------------
TO   DESDE   HASTA
                        NIVEL1    NIVEL2            N3-07       N4-7A       N5-7B       N6-BC       N7-7C       N8-7D       N9-7E
-----------------------------------------------------------------------------------------------------------------------------------

        SUBSIS: NORMALES                                                    SUBSUBSIS: NORMALES
*E7107   PROFESOR INVESTIGADOR DE ENSENANZA SUPERIOR ASOC A 3/4 T
                                          7   4  0.00 30.00 30.00  0.00 30.00 30.00      C     B    1

 07 201903  999999                             13,539.12
 07 201803  201902                             12,974.72
 07 201703  201802                             12,548.08
 39 201903  999999                                277.85
 39 201703  201902                                231.80
 ET 199610  999999                                 39.45
```

PODER EJECUTIVO DEL ESTADO DE CAMPECHE
SECRETARIA DE EDUCACION

CATALOGO GENERAL DE EMPLEOS PARA EL PERSONAL DE EDUCACION DEL ESTADO DE CAMPECHE

```
-----------------------------------------------------------------------------------------------------------------------------------
PUESTO  DESCRIPCIÓN DEL PUESTO
                                        NP  TS  UO ----- HORAS ----- ----- HORAS MAX ----- TH   TC   TI
                                                     SE     CL     CO  SE     CL     CO
CP ----- VIGENCIA -----   ------------------------  IMPORTES ZONA III  ------------------------------
TO   DESDE   HASTA
                         NIVEL1    NIVEL2            N3-07       N4-7A       N5-7B       N6-BC       N7-7C       N8-7D       N9-7E
-----------------------------------------------------------------------------------------------------------------------------------
-

        SUBSIS: NORMALES                                                          SUBSUBSIS: NORMALES
*E7109   PROFESOR INVESTIGADOR DE ENSENANZA SUPERIOR ASOC B 3/4 T
                                             7   4  0.00 30.00 30.00  0.00 30.00 30.00      C     B    1

 07 201903  999999                                15,233.00
 07 201803  201902                                14,597.98
 07 201703  201802                                14,117.96
 39 201903  999999                                   315.73
 39 201703  201902                                   263.38
 ET 199610  999999                                    44.70
```

PODER EJECUTIVO DEL ESTADO DE CAMPECHE
SECRETARIA DE EDUCACION

CATALOGO GENERAL DE EMPLEOS PARA EL PERSONAL DE EDUCACION DEL ESTADO DE CAMPECHE

```
-----------------------------------------------------------------------------------------------------------------------------------
PUESTO  DESCRIPCIÓN DEL PUESTO
                                        NP  TS  UO ----- HORAS ----- ----- HORAS MAX ----- TH   TC   TI
                                                     SE     CL     CO  SE     CL     CO
CP ----- VIGENCIA -----   ------------------------  IMPORTES ZONA III  ------------------------------
TO   DESDE   HASTA
                         NIVEL1    NIVEL2            N3-07       N4-7A       N5-7B       N6-BC       N7-7C       N8-7D       N9-7E
-----------------------------------------------------------------------------------------------------------------------------------

        SUBSIS: NORMALES                                                          SUBSUBSIS: NORMALES
*E7111   PROFESOR INVESTIGADOR DE ENSENANZA SUPERIOR ASOC C 3/4 T
                                             7   4  0.00 30.00 30.00  0.00 30.00 30.00      C     B    1

 07 201903  999999                                17,140.96
 07 201803  201902                                16,426.40
 07 201703  201802                                15,886.26
 39 201903  999999                                   346.46
 39 201703  201902                                   289.08
 ET 199610  999999                                    49.95
```

PODER EJECUTIVO DEL ESTADO DE CAMPECHE
SECRETARIA DE EDUCACION

CATALOGO GENERAL DE EMPLEOS PARA EL PERSONAL DE EDUCACION DEL ESTADO DE CAMPECHE

```
-----------------------------------------------------------------------------------------------------------------------------
PUESTO  DESCRIPCIÓN DEL PUESTO
                                        NP  TS  UO ----- HORAS ----- ----- HORAS MAX ----- TH   TC   TI
                                                     SE     CL     CO  SE     CL     CO
CP ----- VIGENCIA -----   ------------------------  IMPORTES ZONA III  ------------------------------
TO   DESDE   HASTA
                        NIVEL1    NIVEL2            N3-07       N4-7A       N5-7B       N6-BC       N7-7C       N8-7D       N9-7E
-----------------------------------------------------------------------------------------------------------------------------

        SUBSIS: NORMALES                                                    SUBSUBSIS: NORMALES
*E7145   TECNICO DOCENTE EN NORMAL SUPERIOR O BASICA ASOC B 3/4 T
                                          7   4  0.00 30.00 30.00  0.00 30.00 30.00      C     B    1

 07 201903  999999                              12,699.40
 07 201803  201902                              12,170.00
 07 201703  201802                              11,769.82
 39 201903  999999                                 280.78
 39 201703  201902                                 235.74
 ET 199610  999999                                  37.60
```

PODER EJECUTIVO DEL ESTADO DE CAMPECHE
SECRETARIA DE EDUCACION

CATALOGO GENERAL DE EMPLEOS PARA EL PERSONAL DE EDUCACION DEL ESTADO DE CAMPECHE

```
-----------------------------------------------------------------------------------------------------------------------------
PUESTO  DESCRIPCIÓN DEL PUESTO
                                        NP  TS  UO ----- HORAS ----- ----- HORAS MAX ----- TH   TC   TI
                                                     SE     CL     CO  SE     CL     CO
CP ----- VIGENCIA -----   ------------------------  IMPORTES ZONA III  ------------------------------
TO   DESDE   HASTA
                        NIVEL1    NIVEL2            N3-07       N4-7A       N5-7B       N6-BC       N7-7C       N8-7D       N9-7E
-----------------------------------------------------------------------------------------------------------------------------

        SUBSIS: NORMALES                                                    SUBSUBSIS: NORMALES
*E7207   PROFESOR INVESTIGADOR DE ENSENANZA SUPERIOR ASOC A TC
                                          7   4  0.00 40.00 40.00  0.00 40.00 40.00      C     B    1

 07 201903  999999                              18,052.02
 07 201803  201902                              17,299.48
 07 201703  201802                              16,730.64
 39 201903  999999                                 370.40
 39 201703  201902                                 309.00
 ET 199610  999999                                  52.55
```

PODER EJECUTIVO DEL ESTADO DE CAMPECHE
SECRETARIA DE EDUCACION

CATALOGO GENERAL DE EMPLEOS PARA EL PERSONAL DE EDUCACION DEL ESTADO DE CAMPECHE

PUESTO	DESCRIPCIÓN DEL PUESTO	NP	TS	UO	HORAS SE	HORAS CL	HORAS CO	HORAS MAX SE	HORAS MAX CL	HORAS MAX CO	TH	TC	TI
*E7209	PROFESOR INVESTIGADOR DE ENSENANZA SUPERIOR ASOC B TC	7	4	0.00	40.00	40.00	0.00	40.00	40.00		C	B	1

SUBSIS: NORMALES — SUBSUBSIS: NORMALES

IMPORTES ZONA III

CP	VIGENCIA DESDE	VIGENCIA HASTA	NIVEL1	NIVEL2	N3-07	N4-7A	N5-7B	N6-BC	N7-7C	N8-7D	N9-7E
07	201903	999999			20,310.46						
07	201803	201902			19,463.78						
07	201703	201802			18,823.76						
39	201903	999999			420.90						
39	201703	201902			351.10						
ET	199610	999999			59.55						

PODER EJECUTIVO DEL ESTADO DE CAMPECHE
SECRETARIA DE EDUCACION

CATALOGO GENERAL DE EMPLEOS PARA EL PERSONAL DE EDUCACION DEL ESTADO DE CAMPECHE

PUESTO	DESCRIPCIÓN DEL PUESTO	NP	TS	UO	HORAS SE	HORAS CL	HORAS CO	HORAS MAX SE	HORAS MAX CL	HORAS MAX CO	TH	TC	TI
*E7213	PROFESOR INVESTIGADOR DE ENSENANZA SUPERIOR TIT A TC	7	4	0.00	40.00	40.00	0.00	40.00	40.00		C	B	1

SUBSIS: NORMALES — SUBSUBSIS: NORMALES

IMPORTES ZONA III

CP	VIGENCIA DESDE	VIGENCIA HASTA	NIVEL1	NIVEL2	N3-07	N4-7A	N5-7B	N6-BC	N7-7C	N8-7D	N9-7E
07	201903	999999			26,368.36						
07	201803	201902			25,269.14						
07	201703	201802			24,438.24						
39	201903	999999			507.60						
39	201703	201902			423.40						
ET	199610	999999			77.10						

PODER EJECUTIVO DEL ESTADO DE CAMPECHE
SECRETARIA DE EDUCACION

CATALOGO GENERAL DE EMPLEOS PARA EL PERSONAL DE EDUCACION DEL ESTADO DE CAMPECHE

```
-----------------------------------------------------------------------------------------------------------------------------------
PUESTO  DESCRIPCIÓN DEL PUESTO
                                        NP  TS  UO ----- HORAS ----- ----- HORAS MAX ----- TH   TC   TI
                                                     SE     CL     CO  SE     CL     CO
CP ----- VIGENCIA -----   ------------------------  IMPORTES ZONA III  ------------------------------
TO   DESDE   HASTA
                        NIVEL1    NIVEL2            N3-07       N4-7A       N5-7B       N6-BC       N7-7C       N8-7D       N9-7E
-----------------------------------------------------------------------------------------------------------------------------------
         SUBSIS: NORMALES                                                          SUBSUBSIS: NORMALES
*E7215   PROFESOR INVESTIGADOR DE ENSENANZA SUPERIOR TIT B TC
                                          7   4  0.00 40.00 40.00  0.00 40.00 40.00      C     B    1

 07 201903  999999                              31,167.48
 07 201803  201902                              29,868.20
 07 201703  201802                              28,886.06
 39 201903  999999                                 560.02
 39 201703  201902                                 467.22
 ET 199610  999999                                  91.10
```

PODER EJECUTIVO DEL ESTADO DE CAMPECHE
SECRETARIA DE EDUCACION

CATALOGO GENERAL DE EMPLEOS PARA EL PERSONAL DE EDUCACION DEL ESTADO DE CAMPECHE

```
-----------------------------------------------------------------------------------------------------------------------------------
PUESTO  DESCRIPCIÓN DEL PUESTO
                                        NP  TS  UO ----- HORAS ----- ----- HORAS MAX ----- TH   TC   TI
                                                     SE     CL     CO  SE     CL     CO
CP ----- VIGENCIA -----   ------------------------  IMPORTES ZONA III  ------------------------------
TO   DESDE   HASTA
                        NIVEL1    NIVEL2            N3-07       N4-7A       N5-7B       N6-BC       N7-7C       N8-7D       N9-7E
-----------------------------------------------------------------------------------------------------------------------------------

         SUBSIS: NORMALES                                                          SUBSUBSIS: NORMALES
*E7217   PROFESOR INVESTIGADOR DE ENSENANZA SUPERIOR TIT C TC
                                          7   4  0.00 40.00 40.00  0.00 40.00 40.00      C     B    1

 07 201903  999999                              36,848.02
 07 201803  201902                              35,311.94
 07 201703  201802                              34,150.80
 39 201903  999999                                 625.17
 39 201703  201902                                 521.62
 ET 199610  999999                                 105.10
```

PODER EJECUTIVO DEL ESTADO DE CAMPECHE
SECRETARIA DE EDUCACION

CATALOGO GENERAL DE EMPLEOS PARA EL PERSONAL DE EDUCACION DEL ESTADO DE CAMPECHE

```
-----------------------------------------------------------------------------------------------------------------------------------
PUESTO  DESCRIPCIÓN DEL PUESTO
                                        NP  TS  UO ----- HORAS ----- ----- HORAS MAX ----- TH   TC   TI
                                                     SE     CL     CO  SE     CL     CO
CP ----- VIGENCIA -----   ------------------------  IMPORTES ZONA III  ------------------------------
TO   DESDE   HASTA
                         NIVEL1    NIVEL2            N3-07       N4-7A       N5-7B       N6-BC       N7-7C       N8-7D       N9-7E
-----------------------------------------------------------------------------------------------------------------------------------

         SUBSIS: NORMALES                                                        SUBSUBSIS: NORMALES
*E7235   PROFESOR DE ENSENANZA SUPERIOR TITULAR "C" TIEMPO COMPLETO F
                                              7   4  0.00 40.00 40.00  0.00 40.00 40.00      C     B    1

 07 201903  999999                                 36,848.02
 07 201803  201902                                 35,311.94
 07 201703  201802                                 34,150.80
 39 201903  999999                                    625.17
 39 201703  201902                                    521.62
 ET 199703  999999                                    105.10
```

PODER EJECUTIVO DEL ESTADO DE CAMPECHE
SECRETARIA DE EDUCACION

CATALOGO GENERAL DE EMPLEOS PARA EL PERSONAL DE EDUCACION DEL ESTADO DE CAMPECHE

```
-----------------------------------------------------------------------------------------------------------------------------------
PUESTO  DESCRIPCIÓN DEL PUESTO
                                        NP  TS  UO ----- HORAS ----- ----- HORAS MAX ----- TH   TC   TI
                                                     SE     CL     CO  SE     CL     CO
CP ----- VIGENCIA -----   ------------------------  IMPORTES ZONA III  ------------------------------
TO   DESDE   HASTA
                         NIVEL1    NIVEL2            N3-07       N4-7A       N5-7B       N6-BC       N7-7C       N8-7D       N9-7E
-----------------------------------------------------------------------------------------------------------------------------------

         SUBSIS: NORMALES                                                        SUBSUBSIS: NORMALES
*E7305   PROFESOR INVESTIGADOR DE ENSENANZA SUPERIOR ASIG B
                                              7   4  0.00  0.00  0.00  0.00  0.00  0.00      H     B    1

 07 201903  999999                                    504.82
 07 201803  201902                                    483.78
 07 201703  201802                                    467.86
 39 201903  999999                                     10.51
 39 201703  201902                                      8.76
 ET 199610  999999                                      1.50
```

```
                                        PODER EJECUTIVO DEL ESTADO DE CAMPECHE
                                                SECRETARIA DE EDUCACION

                    CATALOGO GENERAL DE EMPLEOS PARA EL PERSONAL DE EDUCACION DEL ESTADO DE CAMPECHE

-------------------------------------------------------------------------------------------------------------------------------
PUESTO  DESCRIPCIÓN DEL PUESTO
                                      NP  TS  UO ----- HORAS ----- ----- HORAS MAX ----- TH   TC   TI
                                                  SE     CL     CO  SE     CL     CO
CP ----- VIGENCIA -----   ------------------------  IMPORTES ZONA III  ------------------------------
TO   DESDE   HASTA
                        NIVEL1    NIVEL2            N3-07       N4-7A       N5-7B       N6-BC       N7-7C       N8-7D       N9-7E
-------------------------------------------------------------------------------------------------------------------------------
        SUBSIS: NORMALES                                                      SUBSUBSIS: NORMALES
*E7309   PROFESOR DE ENSENANZA SUPERIOR ASIGNATURA B
                                          7   4  0.00  0.00  0.00  0.00  0.00  0.00      H     B    1

 07 201903  999999                                 504.82
 07 201803  201902                                 483.78
 07 201703  201802                                 467.86
 39 201903  999999                                  10.51
 39 201703  201902                                   8.76
 ET 199703  999999                                   1.50
```

```
                                        PODER EJECUTIVO DEL ESTADO DE CAMPECHE
                                                SECRETARIA DE EDUCACION

                    CATALOGO GENERAL DE EMPLEOS PARA EL PERSONAL DE EDUCACION DEL ESTADO DE CAMPECHE

-------------------------------------------------------------------------------------------------------------------------------
PUESTO  DESCRIPCIÓN DEL PUESTO
                                      NP  TS  UO ----- HORAS ----- ----- HORAS MAX ----- TH   TC   TI
                                                  SE     CL     CO  SE     CL     CO
CP ----- VIGENCIA -----   ------------------------  IMPORTES ZONA III  ------------------------------
TO   DESDE   HASTA
                        NIVEL1    NIVEL2            N3-07       N4-7A       N5-7B       N6-BC       N7-7C       N8-7D       N9-7E
-------------------------------------------------------------------------------------------------------------------------------

        SUBSIS: NORMALES                                                      SUBSUBSIS: NORMALES
*E7325   PROFESOR DE ASIGNATURA 'C' PARA EDUCACION NORMAL
                                          7   4  0.00  0.00  0.00  0.00  0.00  0.00      H     B    1

 07 201903  999999                                 574.06
 07 201803  201902                                 550.12
 07 201703  201802                                 532.02
 39 201903  999999                                  12.70
 39 201703  201902                                  10.60
 ET 200003  999999                                   1.75
```

PODER EJECUTIVO DEL ESTADO DE CAMPECHE
SECRETARIA DE EDUCACION

CATALOGO GENERAL DE EMPLEOS PARA EL PERSONAL DE EDUCACION DEL ESTADO DE CAMPECHE

```
-----------------------------------------------------------------------------------------------------------------------------------
PUESTO  DESCRIPCIÓN DEL PUESTO
                                        NP  TS  UO ----- HORAS ----- ----- HORAS MAX ----- TH   TC   TI
                                                      SE     CL     CO  SE     CL     CO
CP ----- VIGENCIA -----   ------------------------  IMPORTES ZONA III  ------------------------------
TO   DESDE   HASTA
                        NIVEL1    NIVEL2            N3-07       N4-7A       N5-7B       N6-BC       N7-7C       N8-7D       N9-7E
-----------------------------------------------------------------------------------------------------------------------------------

         SUBSIS: CYMPM                                                          SUBSUBSIS: CAPACITACION  Y MEJORAMIENTO PROFESIONAL
*E7607   PROFESOR ASOCIADO "A" (E.S.) DE CYMPM 1/2 TIEMPO
                                             7   4  0.00 20.00 20.00  0.00 20.00 20.00      C     B    1

 07 201903  999999                                9,026.06
 07 201803  201902                                8,649.78
 07 201703  201802                                8,365.36
 39 201903  999999                                  185.24
 39 201703  201902                                  154.54
 ET 199610  999999                                   26.30
```

PODER EJECUTIVO DEL ESTADO DE CAMPECHE
SECRETARIA DE EDUCACION

CATALOGO GENERAL DE EMPLEOS PARA EL PERSONAL DE EDUCACION DEL ESTADO DE CAMPECHE

```
-----------------------------------------------------------------------------------------------------------------------------------
PUESTO  DESCRIPCIÓN DEL PUESTO
                                        NP  TS  UO ----- HORAS ----- ----- HORAS MAX ----- TH   TC   TI
                                                      SE     CL     CO  SE     CL     CO
CP ----- VIGENCIA -----   ------------------------  IMPORTES ZONA III  ------------------------------
TO   DESDE   HASTA
                        NIVEL1    NIVEL2            N3-07       N4-7A       N5-7B       N6-BC       N7-7C       N8-7D       N9-7E
-----------------------------------------------------------------------------------------------------------------------------------

         SUBSIS: CYMPM                                                          SUBSUBSIS: CAPACITACION  Y MEJORAMIENTO PROFESIONAL
*E7609   PROFESOR ASOCIADO "B" (E.S.) DE CYMPM 1/2 TIEMPO
                                             7   4  0.00 20.00 20.00  0.00 20.00 20.00      C     B    1

 07 201903  999999                               10,155.44
 07 201803  201902                                9,732.08
 07 201703  201802                                9,412.06
 39 201903  999999                                  210.44
 39 201703  201902                                  175.54
 ET 199610  999999                                   29.80
```

PODER EJECUTIVO DEL ESTADO DE CAMPECHE
SECRETARIA DE EDUCACION

CATALOGO GENERAL DE EMPLEOS PARA EL PERSONAL DE EDUCACION DEL ESTADO DE CAMPECHE

```
-----------------------------------------------------------------------------------------------------------------------------------
PUESTO  DESCRIPCIÓN DEL PUESTO
                                        NP  TS  UO ----- HORAS ----- ----- HORAS MAX ----- TH   TC   TI
                                                     SE     CL     CO  SE     CL     CO
CP ----- VIGENCIA -----   ------------------------  IMPORTES ZONA III  ------------------------------
TO   DESDE   HASTA
                        NIVEL1    NIVEL2            N3-07       N4-7A       N5-7B       N6-BC       N7-7C       N8-7D       N9-7E
-----------------------------------------------------------------------------------------------------------------------------------

        SUBSIS: CYMPM                                                          SUBSUBSIS: CAPACITACION  Y MEJORAMIENTO PROFESIONAL
*E7707   PROFESOR ASOCIADO "A" (E.S.) DE CYMPM 3/4 TIEMPO
                                          7   4  0.00 30.00 30.00  0.00 30.00 30.00      C     B    1

 07 201903  999999                                13,539.12
 07 201803  201902                                12,974.72
 07 201703  201802                                12,548.08
 39 201903  999999                                   277.85
 39 201703  201902                                   231.80
 ET 199610  999999                                    39.45
```

CATALOGO GENERAL DE EMPLEOS PARA EL PERSONAL DE EDUCACION DEL ESTADO DE CAMPECHE

```
-----------------------------------------------------------------------------------------------------------------------------------
PUESTO  DESCRIPCIÓN DEL PUESTO
                                        NP  TS  UO ----- HORAS ----- ----- HORAS MAX ----- TH   TC   TI
                                                     SE     CL     CO  SE     CL     CO
CP ----- VIGENCIA -----   ------------------------  IMPORTES ZONA III  ------------------------------
TO   DESDE   HASTA
                        NIVEL1    NIVEL2            N3-07       N4-7A       N5-7B       N6-BC       N7-7C       N8-7D       N9-7E
-----------------------------------------------------------------------------------------------------------------------------------

        SUBSIS: CYMPM                                                          SUBSUBSIS: CAPACITACION  Y MEJORAMIENTO PROFESIONAL
*E7709   PROFESOR ASOCIADO "B" (E.S.) DE CYMPM 3/4 TIEMPO
                                          7   4  0.00 30.00 30.00  0.00 30.00 30.00      C     B    1

 07 201903  999999                                15,233.00
 07 201803  201902                                14,597.98
 07 201703  201802                                14,117.96
 39 201903  999999                                   315.73
 39 201703  201902                                   263.38
 ET 199610  999999                                    44.70
```

PODER EJECUTIVO DEL ESTADO DE CAMPECHE
SECRETARIA DE EDUCACION

CATALOGO GENERAL DE EMPLEOS PARA EL PERSONAL DE EDUCACION DEL ESTADO DE CAMPECHE

```
-----------------------------------------------------------------------------------------------------------------------------------
PUESTO  DESCRIPCIÓN DEL PUESTO
                                        NP  TS  UO ----- HORAS ----- ----- HORAS MAX ----- TH   TC   TI
                                                     SE     CL     CO  SE     CL     CO
CP ----- VIGENCIA -----   ------------------------  IMPORTES ZONA III  ------------------------------
TO   DESDE   HASTA
                         NIVEL1    NIVEL2            N3-07       N4-7A       N5-7B       N6-BC       N7-7C       N8-7D       N9-7E
-----------------------------------------------------------------------------------------------------------------------------------

         SUBSIS: CYMPM                                                        SUBSUBSIS: CAPACITACION  Y MEJORAMIENTO PROFESIONAL
*E7813   PROFESOR TITULAR "A" (E.S.) DE CYMPM TIEMPO COMPLETO
                                             7   4  0.00 40.00 40.00  0.00 40.00 40.00      C     B    1

 07 201903  999999                                26,368.36
 07 201803  201902                                25,269.14
 07 201703  201802                                24,438.24
 39 201903  999999                                   507.60
 39 201703  201902                                   423.40
 ET 199610  999999                                    77.10
```

PODER EJECUTIVO DEL ESTADO DE CAMPECHE
SECRETARIA DE EDUCACION

CATALOGO GENERAL DE EMPLEOS PARA EL PERSONAL DE EDUCACION DEL ESTADO DE CAMPECHE

```
-----------------------------------------------------------------------------------------------------------------------------------
PUESTO  DESCRIPCIÓN DEL PUESTO
                                        NP  TS  UO ----- HORAS ----- ----- HORAS MAX ----- TH   TC   TI
                                                     SE     CL     CO  SE     CL     CO
CP ----- VIGENCIA -----   ------------------------  IMPORTES ZONA III  ------------------------------
TO   DESDE   HASTA
                         NIVEL1    NIVEL2            N3-07       N4-7A       N5-7B       N6-BC       N7-7C       N8-7D       N9-7E
-----------------------------------------------------------------------------------------------------------------------------------

         SUBSIS: CYMPM                                                        SUBSUBSIS: CAPACITACION  Y MEJORAMIENTO PROFESIONAL
*E7815   PROFESOR TITULAR "B" (E.S.) DE CYMPM TIEMPO COMPLETO
                                             7   4  0.00 40.00 40.00  0.00 40.00 40.00      C     B    1

 07 201903  999999                                31,167.48
 07 201803  201902                                29,868.20
 07 201703  201802                                28,886.06
 39 201903  999999                                   560.02
 39 201703  201902                                   467.22
 ET 199610  999999                                    91.10
```

PODER EJECUTIVO DEL ESTADO DE CAMPECHE
SECRETARIA DE EDUCACION

CATALOGO GENERAL DE EMPLEOS PARA EL PERSONAL DE EDUCACION DEL ESTADO DE CAMPECHE

```
-----------------------------------------------------------------------------------------------------------------------------------
PUESTO  DESCRIPCIÓN DEL PUESTO
                                        NP  TS  UO ----- HORAS ----- ----- HORAS MAX ----- TH   TC   TI
                                                   SE     CL     CO  SE     CL     CO
CP ----- VIGENCIA -----   ------------------------  IMPORTES ZONA III  ------------------------------
TO   DESDE   HASTA
                        NIVEL1    NIVEL2            N3-07       N4-7A       N5-7B       N6-BC       N7-7C       N8-7D       N9-7E
-----------------------------------------------------------------------------------------------------------------------------------

        SUBSIS: CYMPM                                                          SUBSUBSIS: CAPACITACION  Y MEJORAMIENTO PROFESIONAL
*E7817   PROFESOR TITULAR "C" (E.S.) DE CYMPM TIEMPO COMPLETO
                                            7   4  0.00 40.00 40.00  0.00 40.00 40.00      C     B    1

 07 201903  999999                              36,848.02
 07 201803  201902                              35,311.94
 07 201703  201802                              34,150.80
 39 201903  999999                                 625.17
 39 201703  201902                                 521.62
 ET 199610  999999                                 105.10
```

PODER EJECUTIVO DEL ESTADO DE CAMPECHE
SECRETARIA DE EDUCACION

CATALOGO GENERAL DE EMPLEOS PARA EL PERSONAL DE EDUCACION DEL ESTADO DE CAMPECHE

```
-----------------------------------------------------------------------------------------------------------------------------------
PUESTO  DESCRIPCIÓN DEL PUESTO
                                        NP  TS  UO ----- HORAS ----- ----- HORAS MAX ----- TH   TC   TI
                                                   SE     CL     CO  SE     CL     CO
CP ----- VIGENCIA -----   ------------------------  IMPORTES ZONA III  ------------------------------
TO   DESDE   HASTA
                        NIVEL1    NIVEL2            N3-07       N4-7A       N5-7B       N6-BC       N7-7C       N8-7D       N9-7E
-----------------------------------------------------------------------------------------------------------------------------------

        SUBSIS: CYMPM                                                          SUBSUBSIS: CAPACITACION  Y MEJORAMIENTO PROFESIONAL
*E7903   PROFESOR ASIGNATURA "A" (E.S.) DE CYMPM
                                            7   4  0.00  0.00  0.00  0.00  0.00  0.00      H     B    1

 07 201903  999999                                 445.42
 07 201803  201902                                 426.84
 07 201703  201802                                 412.80
 39 201903  999999                                   9.76
 39 201703  201902                                   8.16
 ET 199610  999999                                   1.30
```

PODER EJECUTIVO DEL ESTADO DE CAMPECHE
SECRETARIA DE EDUCACION

CATALOGO GENERAL DE EMPLEOS PARA EL PERSONAL DE EDUCACION DEL ESTADO DE CAMPECHE

```
-----------------------------------------------------------------------------------------------------------------------------------
PUESTO  DESCRIPCIÓN DEL PUESTO
                                        NP  TS  UO ----- HORAS ----- ----- HORAS MAX ----- TH   TC   TI
                                                   SE     CL     CO  SE     CL     CO
CP ----- VIGENCIA -----   ------------------------  IMPORTES ZONA III  ------------------------------
TO   DESDE   HASTA
                         NIVEL1    NIVEL2            N3-07       N4-7A       N5-7B       N6-BC       N7-7C       N8-7D       N9-7E
-----------------------------------------------------------------------------------------------------------------------------------

        SUBSIS: CYMPM                                                          SUBSUBSIS: CAPACITACION  Y MEJORAMIENTO PROFESIONAL
*E7925   PROFESOR DE ASIGNATURA "C" DE CYMPM
                                             7   4  0.00  0.00  0.00  0.00  0.00  0.00      H     B    1

 07 201903  999999                                  574.06
 07 201803  201902                                  550.12
 07 201703  201802                                  532.02
 39 201903  999999                                   12.70
 39 201703  201902                                   10.60
 ET 200101  999999                                    1.85
```

PODER EJECUTIVO DEL ESTADO DE CAMPECHE
SECRETARIA DE EDUCACION

CATALOGO GENERAL DE EMPLEOS PARA EL PERSONAL DE EDUCACION DEL ESTADO DE CAMPECHE

```
-----------------------------------------------------------------------------------------------------------------------------------
PUESTO  DESCRIPCIÓN DEL PUESTO
                                        NP  TS  UO ----- HORAS ----- ----- HORAS MAX ----- TH   TC   TI
                                                   SE     CL     CO  SE     CL     CO
CP ----- VIGENCIA -----   ------------------------  IMPORTES ZONA III  ------------------------------
TO   DESDE   HASTA
                         NIVEL1    NIVEL2            N3-07       N4-7A       N5-7B       N6-BC       N7-7C       N8-7D       N9-7E
-----------------------------------------------------------------------------------------------------------------------------------

        SUBSIS: NORMALES                                                       SUBSUBSIS: NORMALES
*E8005   FORMADOR DE INGLES C
                                             7   4  0.00 40.00 40.00  0.00 40.00 40.00      C     B    1

 07 201903  999999                                36,834.36
 07 201803  201902                                35,298.86
 07 201701  201802                                34,138.15
 39 201903  999999                                   625.17
 39 201701  201902                                   521.62
 ET 201701  999999                                   105.10
```

PODER EJECUTIVO DEL ESTADO DE CAMPECHE
SECRETARIA DE EDUCACION

CATALOGO GENERAL DE EMPLEOS PARA EL PERSONAL DE EDUCACION DEL ESTADO DE CAMPECHE

```
-----------------------------------------------------------------------------------------------------------------------------------
PUESTO  DESCRIPCIÓN DEL PUESTO
                                        NP  TS  UO ----- HORAS ----- ----- HORAS MAX ----- TH   TC   TI
                                                      SE     CL     CO  SE     CL     CO
CP ----- VIGENCIA -----   ------------------------  IMPORTES ZONA III  ------------------------------
TO   DESDE   HASTA
                         NIVEL1    NIVEL2            N3-07       N4-7A       N5-7B       N6-BC       N7-7C       N8-7D       N9-7E
-----------------------------------------------------------------------------------------------------------------------------------

        SUBSIS: BP                                                                SUBSUBSIS: BACHILLERATO PEDAGOGICO
*E8617   PROFESOR DE ASIGNATURA B
                                              7   4  0.00  0.00  0.00  0.00  0.00  0.00      H     B    1

 07 201803  999999                                  469.12
 07 201701  201802                                  453.70
 39 201516  999999                                   14.30
 CA 201516  999999                                    3.10
 ET 201516  999999                                    2.40
 T8 201516  999999                                   19.28
```

PODER EJECUTIVO DEL ESTADO DE CAMPECHE
SECRETARIA DE EDUCACION

CATALOGO GENERAL DE EMPLEOS PARA EL PERSONAL DE EDUCACION DEL ESTADO DE CAMPECHE

```
-----------------------------------------------------------------------------------------------------------------------------------
PUESTO  DESCRIPCIÓN DEL PUESTO
                                        NP  TS  UO ----- HORAS ----- ----- HORAS MAX ----- TH   TC   TI
                                                      SE     CL     CO  SE     CL     CO
CP ----- VIGENCIA -----   ------------------------  IMPORTES ZONA III  ------------------------------
TO   DESDE   HASTA
                         NIVEL1    NIVEL2            N3-07       N4-7A       N5-7B       N6-BC       N7-7C       N8-7D       N9-7E
-----------------------------------------------------------------------------------------------------------------------------------

        SUBSIS: UPN                                                               SUBSUBSIS: UNIVERSIDAD PADAGOGICA NACIONAL
*E9001   PROFESOR ASISTENTE A 1/2 T UPN
                                              7   4  0.00 20.00 20.00  0.00 20.00 20.00      C     B    1

 07 201903  999999                                 4,881.06
 07 201803  201902                                 4,677.58
 07 201703  201802                                 4,523.76
 39 201903  999999                                   110.91
 39 201703  201902                                    92.56
 ET 199610  999999                                    39.54
```

PODER EJECUTIVO DEL ESTADO DE CAMPECHE
SECRETARIA DE EDUCACION

CATALOGO GENERAL DE EMPLEOS PARA EL PERSONAL DE EDUCACION DEL ESTADO DE CAMPECHE

```
-----------------------------------------------------------------------------------------------------------------------------------
PUESTO  DESCRIPCIÓN DEL PUESTO
                                        NP  TS  UO ----- HORAS ----- ----- HORAS MAX ----- TH   TC   TI
                                                     SE     CL     CO  SE     CL     CO
CP ----- VIGENCIA -----   ------------------------  IMPORTES ZONA III  ------------------------------
TO   DESDE   HASTA
                         NIVEL1    NIVEL2            N3-07       N4-7A       N5-7B       N6-BC       N7-7C       N8-7D       N9-7E
-----------------------------------------------------------------------------------------------------------------------------------

        SUBSIS: UPN                                                                  SUBSUBSIS: UNIVERSIDAD PADAGOGICA NACIONAL
*E9007   PROFESOR ASOCIADO A 1/2 T UPN
                                             7   4  0.00 20.00 20.00  0.00 20.00 20.00      C     B    1

 07 201903  999999                                  8,910.60
 07 201803  201902                                  8,539.14
 07 201703  201802                                  8,258.36
 39 201903  999999                                    185.20
 39 201703  201902                                    154.50
 ET 199610  999999                                     70.46
```

PODER EJECUTIVO DEL ESTADO DE CAMPECHE
SECRETARIA DE EDUCACION

CATALOGO GENERAL DE EMPLEOS PARA EL PERSONAL DE EDUCACION DEL ESTADO DE CAMPECHE

```
-----------------------------------------------------------------------------------------------------------------------------------
PUESTO  DESCRIPCIÓN DEL PUESTO
                                        NP  TS  UO ----- HORAS ----- ----- HORAS MAX ----- TH   TC   TI
                                                     SE     CL     CO  SE     CL     CO
CP ----- VIGENCIA -----   ------------------------  IMPORTES ZONA III  ------------------------------
TO   DESDE   HASTA
                         NIVEL1    NIVEL2            N3-07       N4-7A       N5-7B       N6-BC       N7-7C       N8-7D       N9-7E
-----------------------------------------------------------------------------------------------------------------------------------

        SUBSIS: UPN                                                                  SUBSUBSIS: UNIVERSIDAD PADAGOGICA NACIONAL
*E9009   PROFESOR ASOCIADO B 1/2 T UPN
                                             7   4  0.00 20.00 20.00  0.00 20.00 20.00      C     B    1

 07 201903  999999                                 10,025.94
 07 201803  201902                                  9,607.98
 07 201703  201802                                  9,292.04
 39 201903  999999                                    209.46
 39 201703  201902                                    174.56
 ET 199703  999999                                      7.70
```

PODER EJECUTIVO DEL ESTADO DE CAMPECHE
SECRETARIA DE EDUCACION

CATALOGO GENERAL DE EMPLEOS PARA EL PERSONAL DE EDUCACION DEL ESTADO DE CAMPECHE

```
-----------------------------------------------------------------------------------------------------------------------------------
PUESTO  DESCRIPCIÓN DEL PUESTO
                                        NP  TS  UO ----- HORAS ----- ----- HORAS MAX ----- TH   TC   TI
                                                     SE     CL     CO  SE     CL     CO
CP ----- VIGENCIA -----   ------------------------  IMPORTES ZONA III  ------------------------------
TO   DESDE   HASTA
                        NIVEL1    NIVEL2            N3-07       N4-7A       N5-7B       N6-BC       N7-7C       N8-7D       N9-7E
-----------------------------------------------------------------------------------------------------------------------------------

        SUBSIS: UPN                                                                 SUBSUBSIS: UNIVERSIDAD PADAGOGICA NACIONAL
*E9011   PROFESOR ASOCIADO C 1/2 T UPN
                                          7   4  0.00 20.00 20.00  0.00 20.00 20.00      C     B    1

 07 201903  999999                              11,004.88
 07 201803  201902                              10,546.12
 07 201703  201802                              10,199.34
 39 201903  999999                                 230.97
 39 201703  201902                                 192.72
 ET 199610  999999                                  88.94
```

PODER EJECUTIVO DEL ESTADO DE CAMPECHE
SECRETARIA DE EDUCACION

CATALOGO GENERAL DE EMPLEOS PARA EL PERSONAL DE EDUCACION DEL ESTADO DE CAMPECHE

```
-----------------------------------------------------------------------------------------------------------------------------------
PUESTO  DESCRIPCIÓN DEL PUESTO
                                        NP  TS  UO ----- HORAS ----- ----- HORAS MAX ----- TH   TC   TI
                                                     SE     CL     CO  SE     CL     CO
CP ----- VIGENCIA -----   ------------------------  IMPORTES ZONA III  ------------------------------
TO   DESDE   HASTA
                        NIVEL1    NIVEL2            N3-07       N4-7A       N5-7B       N6-BC       N7-7C       N8-7D       N9-7E
-----------------------------------------------------------------------------------------------------------------------------------

        SUBSIS: UPN                                                                 SUBSUBSIS: UNIVERSIDAD PADAGOGICA NACIONAL
*E9209   PROFESOR ASOCIADO B TC UPN
                                          7   4  0.00 40.00 40.00  0.00 40.00 40.00      C     B    1

 07 201903  999999                              20,051.80
 07 201803  201902                              19,215.90
 07 201703  201802                              18,584.04
 39 201903  999999                                 418.90
 39 201703  201902                                 349.10
 ET 199703  999999                                  15.45
```

PODER EJECUTIVO DEL ESTADO DE CAMPECHE
SECRETARIA DE EDUCACION

CATALOGO GENERAL DE EMPLEOS PARA EL PERSONAL DE EDUCACION DEL ESTADO DE CAMPECHE

```
-----------------------------------------------------------------------------------------------------------------------------------
PUESTO  DESCRIPCIÓN DEL PUESTO
                                        NP  TS  UO ----- HORAS ----- ----- HORAS MAX ----- TH   TC   TI
                                                   SE     CL     CO  SE     CL     CO
CP ----- VIGENCIA -----   ------------------------  IMPORTES ZONA III  ------------------------------
TO   DESDE   HASTA
                        NIVEL1    NIVEL2            N3-07       N4-7A       N5-7B       N6-BC       N7-7C       N8-7D       N9-7E
-----------------------------------------------------------------------------------------------------------------------------------

        SUBSIS: UPN                                                                 SUBSUBSIS: UNIVERSIDAD PADAGOGICA NACIONAL
*E9213   PROFESOR TITULAR A TC UPN
                                          7   4  0.00 40.00 40.00  0.00 40.00 40.00      C     B    1

 07 201903  999999                              26,033.24
 07 201803  201902                              24,948.00
 07 201703  201802                              24,127.66
 39 201903  999999                                 507.60
 39 201703  201902                                 423.40
 ET 200001  999999                                 197.42
```

PODER EJECUTIVO DEL ESTADO DE CAMPECHE
SECRETARIA DE EDUCACION

CATALOGO GENERAL DE EMPLEOS PARA EL PERSONAL DE EDUCACION DEL ESTADO DE CAMPECHE

```
-----------------------------------------------------------------------------------------------------------------------------------
PUESTO  DESCRIPCIÓN DEL PUESTO
                                        NP  TS  UO ----- HORAS ----- ----- HORAS MAX ----- TH   TC   TI
                                                   SE     CL     CO  SE     CL     CO
CP ----- VIGENCIA -----   ------------------------  IMPORTES ZONA III  ------------------------------
TO   DESDE   HASTA
                        NIVEL1    NIVEL2            N3-07       N4-7A       N5-7B       N6-BC       N7-7C       N8-7D       N9-7E
-----------------------------------------------------------------------------------------------------------------------------------

        SUBSIS: UPN                                                                 SUBSUBSIS: UNIVERSIDAD PADAGOGICA NACIONAL
*E9217   PROFESOR TITULAR C TC UPN
                                          7   4  0.00 40.00 40.00  0.00 40.00 40.00      C     B    1

 07 201903  999999                              36,382.48
 07 201803  201902                              34,865.82
 07 201703  201802                              33,719.36
 39 201903  999999                                 625.17
 39 201703  201902                                 521.62
 ET 199610  999999                                 262.94
```

PODER EJECUTIVO DEL ESTADO DE CAMPECHE
SECRETARIA DE EDUCACION

CATALOGO GENERAL DE EMPLEOS PARA EL PERSONAL DE EDUCACION DEL ESTADO DE CAMPECHE

```
-----------------------------------------------------------------------------------------------------------------------------------
PUESTO  DESCRIPCIÓN DEL PUESTO
                                        NP  TS  UO ----- HORAS ----- ----- HORAS MAX ----- TH   TC   TI
                                                      SE     CL     CO  SE     CL     CO
CP ----- VIGENCIA -----   ------------------------  IMPORTES ZONA III  ------------------------------
TO   DESDE   HASTA
                         NIVEL1    NIVEL2            N3-07       N4-7A       N5-7B       N6-BC       N7-7C       N8-7D       N9-7E
-----------------------------------------------------------------------------------------------------------------------------------

        SUBSIS: UPN                                                          SUBSUBSIS: UNIVERSIDAD PADAGOGICA NACIONAL
*E9251   PROFESOR TECNICO TITULAR B TC UPN
                                          7   4  0.00 40.00 40.00  0.00 40.00 40.00      C     B    1

 07 201903  999999                              22,704.18
 07 201803  201902                              21,757.72
 07 201703  201802                              21,042.28
 39 201903  999999                                 449.67
 39 201703  201902                                 375.02
 ET 199610  999999                                 149.00
```

PODER EJECUTIVO DEL ESTADO DE CAMPECHE
SECRETARIA DE EDUCACION

CATALOGO GENERAL DE EMPLEOS PARA EL PERSONAL DE EDUCACION DEL ESTADO DE CAMPECHE

```
-----------------------------------------------------------------------------------------------------------------------------------
PUESTO  DESCRIPCIÓN DEL PUESTO
                                        NP  TS  UO ----- HORAS ----- ----- HORAS MAX ----- TH   TC   TI
                                                      SE     CL     CO  SE     CL     CO
CP ----- VIGENCIA -----   ------------------------  IMPORTES ZONA III  ------------------------------
TO   DESDE   HASTA
                         NIVEL1    NIVEL2            N3-07       N4-7A       N5-7B       N6-BC       N7-7C       N8-7D       N9-7E
-----------------------------------------------------------------------------------------------------------------------------------

        SUBSIS: UPN                                                          SUBSUBSIS: UNIVERSIDAD PADAGOGICA NACIONAL
*E9303   PROFESOR ASIGNATURA A UPN
                                          7   4  0.00  0.00  0.00  0.00  0.00  0.00      H     B    1

 07 201903  999999                                 445.22
 07 201803  201902                                 426.66
 07 201703  201802                                 412.62
 39 201903  999999                                   9.76
 39 201703  201902                                   8.16
 ET 199610  999999                                   3.56
```

```
                                        PODER EJECUTIVO DEL ESTADO DE CAMPECHE
                                              SECRETARIA DE EDUCACION

                        CATALOGO GENERAL DE EMPLEOS PARA EL PERSONAL DE EDUCACION DEL ESTADO DE CAMPECHE

-------------------------------------------------------------------------------------------------------------------------------
PUESTO  DESCRIPCIÓN DEL PUESTO
                                        NP  TS  UO ----- HORAS ----- ----- HORAS MAX ----- TH   TC   TI
                                                   SE     CL     CO  SE     CL     CO
CP ----- VIGENCIA -----   ------------------------  IMPORTES ZONA III  ------------------------------
TO   DESDE   HASTA
                        NIVEL1    NIVEL2            N3-07       N4-7A       N5-7B       N6-BC       N7-7C       N8-7D       N9-7E
-------------------------------------------------------------------------------------------------------------------------------

        SUBSIS: UPN                                                                  SUBSUBSIS: UNIVERSIDAD PADAGOGICA NACIONAL
*E9305   PROFESOR ASIGNATURA B UPN
                                            7   4  0.00  0.00  0.00  0.00  0.00  0.00      H     B    1

 07 201903  999999                                  504.60
 07 201803  201902                                  483.56
 07 201703  201802                                  467.66
 39 201903  999999                                   10.51
 39 201703  201902                                    8.76
 ET 199610  999999                                    4.08



                                        PODER EJECUTIVO DEL ESTADO DE CAMPECHE
                                              SECRETARIA DE EDUCACION

                        CATALOGO GENERAL DE EMPLEOS PARA EL PERSONAL DE EDUCACION DEL ESTADO DE CAMPECHE

-------------------------------------------------------------------------------------------------------------------------------
PUESTO  DESCRIPCIÓN DEL PUESTO
                                        NP  TS  UO ----- HORAS ----- ----- HORAS MAX ----- TH   TC   TI
                                                   SE     CL     CO  SE     CL     CO
CP ----- VIGENCIA -----   ------------------------  IMPORTES ZONA III  ------------------------------
TO   DESDE   HASTA
                        NIVEL1    NIVEL2            N3-07       N4-7A       N5-7B       N6-BC       N7-7C       N8-7D       N9-7E
-------------------------------------------------------------------------------------------------------------------------------

        SUBSIS: NORMALES                                                             SUBSUBSIS: NORMALES
*JA01009 JEFE DE PROYECTO
                                        12    6   2 40.00  0.00 36.00  0.00  0.00  0.00      C     B    0

 07 201903  999999                                10,786.82
 07 201803  201902                                10,337.14
 07 201703  201802                                 9,997.22
 ET 200903  999999                                    98.90
```

PODER EJECUTIVO DEL ESTADO DE CAMPECHE
SECRETARIA DE EDUCACION

CATALOGO GENERAL DE EMPLEOS PARA EL PERSONAL DE EDUCACION DEL ESTADO DE CAMPECHE

```
-----------------------------------------------------------------------------------------------------------------------------------
PUESTO  DESCRIPCIÓN DEL PUESTO
                                        NP  TS  UO ----- HORAS ----- ----- HORAS MAX ----- TH   TC   TI
                                                      SE     CL     CO  SE     CL     CO
CP ----- VIGENCIA -----   ------------------------  IMPORTES ZONA III  ------------------------------
TO   DESDE   HASTA
                         NIVEL1    NIVEL2            N3-07       N4-7A       N5-7B       N6-BC       N7-7C       N8-7D       N9-7E
-----------------------------------------------------------------------------------------------------------------------------------

        SUBSIS: NORMALES                                                        SUBSUBSIS: NORMALES
*JA01026 AUXILIAR ADMINISTRATIVO
                                       04    6   2 40.00  0.00 36.00  0.00  0.00  0.00      C     B    0

 07 201903  999999                                7,228.56
 07 201803  201902                                6,927.22
 07 201703  201802                                6,699.44
 ET 200903  999999                                   98.90
```

PODER EJECUTIVO DEL ESTADO DE CAMPECHE
SECRETARIA DE EDUCACION

CATALOGO GENERAL DE EMPLEOS PARA EL PERSONAL DE EDUCACION DEL ESTADO DE CAMPECHE

```
-----------------------------------------------------------------------------------------------------------------------------------
PUESTO  DESCRIPCIÓN DEL PUESTO
                                        NP  TS  UO ----- HORAS ----- ----- HORAS MAX ----- TH   TC   TI
                                                      SE     CL     CO  SE     CL     CO
CP ----- VIGENCIA -----   ------------------------  IMPORTES ZONA III  ------------------------------
TO   DESDE   HASTA
                         NIVEL1    NIVEL2            N3-07       N4-7A       N5-7B       N6-BC       N7-7C       N8-7D       N9-7E
-----------------------------------------------------------------------------------------------------------------------------------

        SUBSIS: NORMALES                                                        SUBSUBSIS: NORMALES
*JA04003 ANALISTA DE SISTEMAS ADMINISTRATIVOS
                                       09    6   2 40.00  0.00 36.00  0.00  0.00  0.00      C     B    0

 07 201903  999999                                9,283.10
 07 201803  201902                                8,896.12
 07 201703  201802                                8,603.60
 ET 200903  999999                                   98.90
```

PODER EJECUTIVO DEL ESTADO DE CAMPECHE
SECRETARIA DE EDUCACION

CATALOGO GENERAL DE EMPLEOS PARA EL PERSONAL DE EDUCACION DEL ESTADO DE CAMPECHE

PUESTO	DESCRIPCIÓN DEL PUESTO	NP	TS	UO	HORAS SE	HORAS CL	HORAS CO	HORAS MAX SE	HORAS MAX CL	HORAS MAX CO	TH	TC	TI
*JA08016	SECRETARIA DE DIRECTOR DE PLANTEL	08	6	2	40.00	0.00	36.00	0.00	0.00	0.00	C	B	0

SUBSIS: NORMALES SUBSUBSIS: NORMALES

CP ----- VIGENCIA ----- ---------- IMPORTES ZONA III ----------

TO	DESDE	HASTA	NIVEL1	NIVEL2	N3-07	N4-7A	N5-7B	N6-BC	N7-7C	N8-7D	N9-7E
07	201903	999999			8,841.16						
07	201803	201902			8,472.60						
07	201703	201802			8,194.00						
ET	200903	999999			98.90						

PODER EJECUTIVO DEL ESTADO DE CAMPECHE
SECRETARIA DE EDUCACION

CATALOGO GENERAL DE EMPLEOS PARA EL PERSONAL DE EDUCACION DEL ESTADO DE CAMPECHE

PUESTO	DESCRIPCIÓN DEL PUESTO	NP	TS	UO	HORAS SE	HORAS CL	HORAS CO	HORAS MAX SE	HORAS MAX CL	HORAS MAX CO	TH	TC	TI
*JA08029	SECRETARIA DE JEFE DE DEPARTAMENTO	05	6	2	40.00	0.00	36.00	0.00	0.00	0.00	C	B	0

SUBSIS: NORMALES SUBSUBSIS: NORMALES

CP ----- VIGENCIA ----- ---------- IMPORTES ZONA III ----------

TO	DESDE	HASTA	NIVEL1	NIVEL2	N3-07	N4-7A	N5-7B	N6-BC	N7-7C	N8-7D	N9-7E
07	201903	999999			7,580.54						
07	201803	201902			7,264.52						
07	201703	201802			7,025.64						
ET	200903	999999			98.90						

PODER EJECUTIVO DEL ESTADO DE CAMPECHE
SECRETARIA DE EDUCACION

CATALOGO GENERAL DE EMPLEOS PARA EL PERSONAL DE EDUCACION DEL ESTADO DE CAMPECHE

```
-----------------------------------------------------------------------------------------------------------------------------------
PUESTO  DESCRIPCIÓN DEL PUESTO
                                        NP  TS  UO ----- HORAS ----- ----- HORAS MAX ----- TH   TC   TI
                                                     SE     CL     CO  SE     CL     CO
CP ----- VIGENCIA -----   ------------------------  IMPORTES ZONA III  ------------------------------
TO   DESDE   HASTA
                         NIVEL1    NIVEL2            N3-07       N4-7A       N5-7B       N6-BC       N7-7C       N8-7D       N9-7E
-----------------------------------------------------------------------------------------------------------------------------------

        SUBSIS: NORMALES                                                        SUBSUBSIS: NORMALES
*JP01002 ANALISTA ESPECIALIZADO
                                       09    6   2 40.00  0.00 36.00  0.00  0.00  0.00      C     B    0

 07 201903  999999                                 9,283.10
 07 201803  201902                                 8,896.12
 07 201703  201802                                 8,603.60
 ET 200903  999999                                    98.90
```

PODER EJECUTIVO DEL ESTADO DE CAMPECHE
SECRETARIA DE EDUCACION

CATALOGO GENERAL DE EMPLEOS PARA EL PERSONAL DE EDUCACION DEL ESTADO DE CAMPECHE

```
-----------------------------------------------------------------------------------------------------------------------------------
PUESTO  DESCRIPCIÓN DEL PUESTO
                                        NP  TS  UO ----- HORAS ----- ----- HORAS MAX ----- TH   TC   TI
                                                     SE     CL     CO  SE     CL     CO
CP ----- VIGENCIA -----   ------------------------  IMPORTES ZONA III  ------------------------------
TO   DESDE   HASTA
                         NIVEL1    NIVEL2            N3-07       N4-7A       N5-7B       N6-BC       N7-7C       N8-7D       N9-7E
-----------------------------------------------------------------------------------------------------------------------------------

        SUBSIS: NORMALES                                                        SUBSUBSIS: NORMALES
*JP07539 ANALISTA TECNICO ESPECIALIZADO
                                       15    6   2 40.00  0.00 36.00  0.00  0.00  0.00      C     B    0

 07 201903  999999                                13,100.78
 07 201803  201902                                12,554.64
 07 201703  201802                                12,141.82
 ET 200903  999999                                    98.90
```

PODER EJECUTIVO DEL ESTADO DE CAMPECHE
SECRETARIA DE EDUCACION

CATALOGO GENERAL DE EMPLEOS PARA EL PERSONAL DE EDUCACION DEL ESTADO DE CAMPECHE

```
-----------------------------------------------------------------------------------------------------------------------------------
PUESTO  DESCRIPCIÓN DEL PUESTO
                                        NP  TS  UO ----- HORAS ----- ----- HORAS MAX ----- TH   TC   TI
                                                      SE     CL     CO  SE     CL     CO
CP ----- VIGENCIA -----   ------------------------  IMPORTES ZONA III  ------------------------------
TO   DESDE   HASTA
                         NIVEL1    NIVEL2            N3-07      N4-7A      N5-7B      N6-BC      N7-7C      N8-7D      N9-7E
-----------------------------------------------------------------------------------------------------------------------------------

        SUBSIS: NORMALES                                                        SUBSUBSIS: NORMALES
*JS06006 AUXILIAR DE INTENDENCIA
                                        03    6   2 40.00  0.00 36.00  0.00  0.00  0.00      C     B    0

 07 201903  999999                                 6,913.12
 07 201803  201902                                 6,624.94
 07 201703  201802                                 6,407.10
 ET 200903  999999                                    98.90
```

PODER EJECUTIVO DEL ESTADO DE CAMPECHE
SECRETARIA DE EDUCACION

CATALOGO GENERAL DE EMPLEOS PARA EL PERSONAL DE EDUCACION DEL ESTADO DE CAMPECHE

```
-----------------------------------------------------------------------------------------------------------------------------------
PUESTO  DESCRIPCIÓN DEL PUESTO
                                        NP  TS  UO ----- HORAS ----- ----- HORAS MAX ----- TH   TC   TI
                                                      SE     CL     CO  SE     CL     CO
CP ----- VIGENCIA -----   ------------------------  IMPORTES ZONA III  ------------------------------
TO   DESDE   HASTA
                         NIVEL1    NIVEL2            N3-07      N4-7A      N5-7B      N6-BC      N7-7C      N8-7D      N9-7E
-----------------------------------------------------------------------------------------------------------------------------------

        SUBSIS: NORMALES                                                        SUBSUBSIS: NORMALES
*JS07002 OFICIAL DE SERVICIOS ESPECIALIZADOS
                                        07    6   2 40.00  0.00 36.00  0.00  0.00  0.00      C     B    0

 07 201903  999999                                 8,406.20
 07 201803  201902                                 8,055.76
 07 201703  201802                                 7,790.86
 ET 200903  999999                                    98.90
```

```
                                        PODER EJECUTIVO DEL ESTADO DE CAMPECHE
                                              SECRETARIA DE EDUCACION

                     CATALOGO GENERAL DE EMPLEOS PARA EL PERSONAL DE EDUCACION DEL ESTADO DE CAMPECHE

-------------------------------------------------------------------------------------------------------------------------------
PUESTO  DESCRIPCIÓN DEL PUESTO
                                     NP  TS  UO ----- HORAS ----- ----- HORAS MAX ----- TH   TC   TI
                                                SE     CL     CO  SE     CL     CO
CP ----- VIGENCIA -----   ------------------------  IMPORTES ZONA III  ------------------------------
TO   DESDE   HASTA
                        NIVEL1    NIVEL2            N3-07       N4-7A       N5-7B       N6-BC       N7-7C       N8-7D       N9-7E
-------------------------------------------------------------------------------------------------------------------------------

        SUBSIS: NORMALES                                                      SUBSUBSIS: NORMALES
*JS08012 OFICIAL DE SERVICIOS
                                    04    6   2 40.00  0.00 36.00  0.00  0.00  0.00      C     B    0

 07 201903  999999                                7,228.56
 07 201803  201902                                6,927.22
 07 201703  201802                                6,699.44
 ET 200903  999999                                   98.90
```

```
                                        PODER EJECUTIVO DEL ESTADO DE CAMPECHE
                                              SECRETARIA DE EDUCACION

                     CATALOGO GENERAL DE EMPLEOS PARA EL PERSONAL DE EDUCACION DEL ESTADO DE CAMPECHE

-------------------------------------------------------------------------------------------------------------------------------
PUESTO  DESCRIPCIÓN DEL PUESTO
                                     NP  TS  UO ----- HORAS ----- ----- HORAS MAX ----- TH   TC   TI
                                                SE     CL     CO  SE     CL     CO
CP ----- VIGENCIA -----   ------------------------  IMPORTES ZONA III  ------------------------------
TO   DESDE   HASTA
                        NIVEL1    NIVEL2            N3-07       N4-7A       N5-7B       N6-BC       N7-7C       N8-7D       N9-7E
-------------------------------------------------------------------------------------------------------------------------------

        SUBSIS: NORMALES                                                      SUBSUBSIS: NORMALES
*JT03002 ANALISTA TECNICO
                                    10    6   2 40.00  0.00 36.00  0.00  0.00  0.00      C     B    0

 07 201903  999999                                9,755.24
 07 201803  201902                                9,348.58
 07 201703  201802                                9,041.18
 ET 200903  999999                                   98.90
```

PODER EJECUTIVO DEL ESTADO DE CAMPECHE
SECRETARIA DE EDUCACION

CATALOGO GENERAL DE EMPLEOS PARA EL PERSONAL DE EDUCACION DEL ESTADO DE CAMPECHE

```
-----------------------------------------------------------------------------------------------------------------------------------
PUESTO  DESCRIPCIÓN DEL PUESTO
                                        NP  TS  UO ----- HORAS ----- ----- HORAS MAX ----- TH   TC   TI
                                                   SE     CL     CO  SE     CL     CO
CP ----- VIGENCIA -----   ------------------------  IMPORTES ZONA III  ------------------------------
TO   DESDE   HASTA
                         NIVEL1    NIVEL2            N3-07       N4-7A       N5-7B       N6-BC       N7-7C       N8-7D       N9-7E
-----------------------------------------------------------------------------------------------------------------------------------

        SUBSIS: NORMALES                                                        SUBSUBSIS: NORMALES
*JT05003 BIBLIOTECARIO
                                        06    6   2 40.00  0.00 36.00  0.00  0.00  0.00      C     B    0

 07 201903  999999                                 7,972.24
 07 201803  201902                                 7,639.90
 07 201703  201802                                 7,388.68
 ET 200903  999999                                    98.90
```

PODER EJECUTIVO DEL ESTADO DE CAMPECHE
SECRETARIA DE EDUCACION

CATALOGO GENERAL DE EMPLEOS PARA EL PERSONAL DE EDUCACION DEL ESTADO DE CAMPECHE

```
-----------------------------------------------------------------------------------------------------------------------------------
PUESTO  DESCRIPCIÓN DEL PUESTO
                                        NP  TS  UO ----- HORAS ----- ----- HORAS MAX ----- TH   TC   TI
                                                   SE     CL     CO  SE     CL     CO
CP ----- VIGENCIA -----   ------------------------  IMPORTES ZONA III  ------------------------------
TO   DESDE   HASTA
                         NIVEL1    NIVEL2            N3-07       N4-7A       N5-7B       N6-BC       N7-7C       N8-7D       N9-7E
-----------------------------------------------------------------------------------------------------------------------------------

        SUBSIS: UPN                                                             SUBSUBSIS: UNIVERSIDAD PADAGOGICA NACIONAL
*LA01005 ADMINISTRATIVO ESPECIALIZADO
                                        08    6   2 40.00  0.00 36.00  0.00  0.00  0.00      C     B    0

 07 201903  999999                                 8,409.64
 07 201803  201902                                 8,059.06
 07 201703  201802                                 7,794.06
 ET 200903  999999                                    98.90
```

PODER EJECUTIVO DEL ESTADO DE CAMPECHE
SECRETARIA DE EDUCACION

CATALOGO GENERAL DE EMPLEOS PARA EL PERSONAL DE EDUCACION DEL ESTADO DE CAMPECHE

```
-----------------------------------------------------------------------------------------------------------------------------------
PUESTO  DESCRIPCIÓN DEL PUESTO
                                        NP  TS  UO ----- HORAS ----- ----- HORAS MAX ----- TH   TC   TI
                                                      SE     CL     CO  SE     CL     CO
CP ----- VIGENCIA -----   ------------------------  IMPORTES ZONA III  ------------------------------
TO   DESDE   HASTA
                         NIVEL1    NIVEL2            N3-07       N4-7A       N5-7B       N6-BC       N7-7C       N8-7D       N9-7E
-----------------------------------------------------------------------------------------------------------------------------------

        SUBSIS: UPN                                                                  SUBSUBSIS: UNIVERSIDAD PADAGOGICA NACIONAL
*LA01022 CLASIFICADOR DE INFORMACION
                                        06    6   2 40.00  0.00 36.00  0.00  0.00  0.00      C     B    0

 07 201903  999999                                  7,586.12
 07 201803  201902                                  7,269.88
 07 201703  201802                                  7,030.82
 ET 200903  999999                                     98.90
```

PODER EJECUTIVO DEL ESTADO DE CAMPECHE
SECRETARIA DE EDUCACION

CATALOGO GENERAL DE EMPLEOS PARA EL PERSONAL DE EDUCACION DEL ESTADO DE CAMPECHE

```
-----------------------------------------------------------------------------------------------------------------------------------
PUESTO  DESCRIPCIÓN DEL PUESTO
                                        NP  TS  UO ----- HORAS ----- ----- HORAS MAX ----- TH   TC   TI
                                                      SE     CL     CO  SE     CL     CO
CP ----- VIGENCIA -----   ------------------------  IMPORTES ZONA III  ------------------------------
TO   DESDE   HASTA
                         NIVEL1    NIVEL2            N3-07       N4-7A       N5-7B       N6-BC       N7-7C       N8-7D       N9-7E
-----------------------------------------------------------------------------------------------------------------------------------

        SUBSIS: UPN                                                                  SUBSUBSIS: UNIVERSIDAD PADAGOGICA NACIONAL
*LA08006 SECRETARIA EJECUTIVA
                                        11    6   2 40.00  0.00 36.00  0.00  0.00  0.00      C     B    0

 07 201903  999999                                  9,771.66
 07 201803  201902                                  9,364.30
 07 201703  201802                                  9,056.38
 ET 200903  999999                                     98.90
```

PODER EJECUTIVO DEL ESTADO DE CAMPECHE
SECRETARIA DE EDUCACION

CATALOGO GENERAL DE EMPLEOS PARA EL PERSONAL DE EDUCACION DEL ESTADO DE CAMPECHE

```
-----------------------------------------------------------------------------------------------------------------------------------
PUESTO  DESCRIPCIÓN DEL PUESTO
                                        NP  TS  UO ----- HORAS ----- ----- HORAS MAX ----- TH   TC   TI
                                                      SE     CL     CO  SE     CL     CO
CP ----- VIGENCIA -----   ------------------------  IMPORTES ZONA III  ------------------------------
TO   DESDE   HASTA
                        NIVEL1    NIVEL2            N3-07       N4-7A       N5-7B       N6-BC       N7-7C       N8-7D       N9-7E
-----------------------------------------------------------------------------------------------------------------------------------

        SUBSIS: UPN                                                                 SUBSUBSIS: UNIVERSIDAD PADAGOGICA NACIONAL
*LA08025 SECRETARIA
                                        09    6   2 40.00  0.00 36.00  0.00  0.00  0.00      C     B    0

 07 201903  999999                                  8,862.12
 07 201803  201902                                  8,492.68
 07 201703  201802                                  8,213.42
 ET 200903  999999                                     98.90
```

PODER EJECUTIVO DEL ESTADO DE CAMPECHE
SECRETARIA DE EDUCACION

CATALOGO GENERAL DE EMPLEOS PARA EL PERSONAL DE EDUCACION DEL ESTADO DE CAMPECHE

```
-----------------------------------------------------------------------------------------------------------------------------------
PUESTO  DESCRIPCIÓN DEL PUESTO
                                        NP  TS  UO ----- HORAS ----- ----- HORAS MAX ----- TH   TC   TI
                                                      SE     CL     CO  SE     CL     CO
CP ----- VIGENCIA -----   ------------------------  IMPORTES ZONA III  ------------------------------
TO   DESDE   HASTA
                        NIVEL1    NIVEL2            N3-07       N4-7A       N5-7B       N6-BC       N7-7C       N8-7D       N9-7E
-----------------------------------------------------------------------------------------------------------------------------------

        SUBSIS: UPN                                                                 SUBSUBSIS: UNIVERSIDAD PADAGOGICA NACIONAL
*LF34018 COORDINADOR DEPARTAMENTAL
                                        17    2   2 40.00  0.00 36.00  0.00  0.00  0.00      C     C    0

 07 201903  999999                                 13,494.58
 07 201803  201902                                 12,932.04
 07 201703  201802                                 12,506.80
 ET 200903  999999                                    106.46
```

PODER EJECUTIVO DEL ESTADO DE CAMPECHE
SECRETARIA DE EDUCACION

CATALOGO GENERAL DE EMPLEOS PARA EL PERSONAL DE EDUCACION DEL ESTADO DE CAMPECHE

```
-----------------------------------------------------------------------------------------------------------------------------------
PUESTO  DESCRIPCIÓN DEL PUESTO
                                        NP  TS  UO ----- HORAS ----- ----- HORAS MAX ----- TH   TC   TI
                                                      SE     CL     CO  SE     CL     CO
CP ----- VIGENCIA -----   ------------------------  IMPORTES ZONA III  ------------------------------
TO   DESDE   HASTA
                         NIVEL1    NIVEL2            N3-07       N4-7A       N5-7B       N6-BC       N7-7C       N8-7D       N9-7E
-----------------------------------------------------------------------------------------------------------------------------------

        SUBSIS: UPN                                                                  SUBSUBSIS: UNIVERSIDAD PADAGOGICA NACIONAL
*LP01002 ANALISTA ESPECIALIZADO
                                       13    6   2 40.00  0.00 36.00  0.00  0.00  0.00      C     B    0

 07 201903  999999                                10,833.00
 07 201803  201902                                10,381.40
 07 201703  201802                                10,040.04
 ET 200903  999999                                    98.90
```

PODER EJECUTIVO DEL ESTADO DE CAMPECHE
SECRETARIA DE EDUCACION

CATALOGO GENERAL DE EMPLEOS PARA EL PERSONAL DE EDUCACION DEL ESTADO DE CAMPECHE

```
-----------------------------------------------------------------------------------------------------------------------------------
PUESTO  DESCRIPCIÓN DEL PUESTO
                                        NP  TS  UO ----- HORAS ----- ----- HORAS MAX ----- TH   TC   TI
                                                      SE     CL     CO  SE     CL     CO
CP ----- VIGENCIA -----   ------------------------  IMPORTES ZONA III  ------------------------------
TO   DESDE   HASTA
                         NIVEL1    NIVEL2            N3-07       N4-7A       N5-7B       N6-BC       N7-7C       N8-7D       N9-7E
-----------------------------------------------------------------------------------------------------------------------------------

        SUBSIS: UPN                                                                  SUBSUBSIS: UNIVERSIDAD PADAGOGICA NACIONAL
*LS06002 INTENDENTE
                                       03    6   2 40.00  0.00 36.00  0.00  0.00  0.00      C     B    0

 07 201903  999999                                 6,533.74
 07 201803  201902                                 6,261.36
 07 201703  201802                                 6,055.46
 ET 200903  999999                                    98.90
```

PODER EJECUTIVO DEL ESTADO DE CAMPECHE
SECRETARIA DE EDUCACION

CATALOGO GENERAL DE EMPLEOS PARA EL PERSONAL DE EDUCACION DEL ESTADO DE CAMPECHE

PUESTO DESCRIPCIÓN DEL PUESTO NP TS UO ----- HORAS ----- ----- HORAS MAX ----- TH TC TI
SE CL CO SE CL CO
CP ----- VIGENCIA ----- ---------- IMPORTES ZONA III ----------
TO DESDE HASTA NIVEL1 NIVEL2 N3-07 N4-7A N5-7B N6-BC N7-7C N8-7D N9-7E

SUBSIS: UPN SUBSUBSIS: UNIVERSIDAD PADAGOGICA NACIONAL
*LS06006 AUXILIAR DE INTENDENCIA
01 6 2 40.00 0.00 36.00 0.00 0.00 0.00 C B 0

07 201903 999999 5,978.62
07 201803 201902 5,729.38
07 201703 201802 5,540.98
ET 200903 999999 98.90

PODER EJECUTIVO DEL ESTADO DE CAMPECHE
SECRETARIA DE EDUCACION

CATALOGO GENERAL DE EMPLEOS PARA EL PERSONAL DE EDUCACION DEL ESTADO DE CAMPECHE

PUESTO DESCRIPCIÓN DEL PUESTO NP TS UO ----- HORAS ----- ----- HORAS MAX ----- TH TC TI
SE CL CO SE CL CO
CP ----- VIGENCIA ----- ---------- IMPORTES ZONA III ----------
TO DESDE HASTA NIVEL1 NIVEL2 N3-07 N4-7A N5-7B N6-BC N7-7C N8-7D N9-7E

SUBSIS: UPN SUBSUBSIS: UNIVERSIDAD PADAGOGICA NACIONAL
*LS14012 GUARDIAN
05 6 2 40.00 0.00 36.00 0.00 0.00 0.00 C B 0

07 201903 999999 7,208.52
07 201803 201902 6,908.02
07 201703 201802 6,680.86
ET 200903 999999 98.90

```
                                        PODER EJECUTIVO DEL ESTADO DE CAMPECHE
                                              SECRETARIA DE EDUCACION

                        CATALOGO GENERAL DE EMPLEOS PARA EL PERSONAL DE EDUCACION DEL ESTADO DE CAMPECHE

-------------------------------------------------------------------------------------------------------------------------------
PUESTO  DESCRIPCIÓN DEL PUESTO
                                      NP  TS  UO ----- HORAS ----- ----- HORAS MAX ----- TH   TC   TI
                                                 SE     CL     CO  SE     CL     CO
CP ----- VIGENCIA -----   ------------------------  IMPORTES ZONA III  ------------------------------
TO   DESDE   HASTA
                        NIVEL1    NIVEL2            N3-07       N4-7A       N5-7B       N6-BC       N7-7C       N8-7D       N9-7E
-------------------------------------------------------------------------------------------------------------------------------

        SUBSIS: UPN                                                          SUBSUBSIS: UNIVERSIDAD PADAGOGICA NACIONAL
*LT05006 TECNICO BIBLIOTECARIO
                                     08    6   2 40.00  0.00 36.00  0.00  0.00  0.00      C     B    0

 07 201903  999999                                8,409.64
 07 201803  201902                                8,059.06
 07 201703  201802                                7,794.06
 ET 200903  999999                                   98.90
```

```
                                        PODER EJECUTIVO DEL ESTADO DE CAMPECHE
                                              SECRETARIA DE EDUCACION

                        CATALOGO GENERAL DE EMPLEOS PARA EL PERSONAL DE EDUCACION DEL ESTADO DE CAMPECHE

-------------------------------------------------------------------------------------------------------------------------------
PUESTO  DESCRIPCIÓN DEL PUESTO
                                      NP  TS  UO ----- HORAS ----- ----- HORAS MAX ----- TH   TC   TI
                                                 SE     CL     CO  SE     CL     CO
CP ----- VIGENCIA -----   ------------------------  IMPORTES ZONA III  ------------------------------
TO   DESDE   HASTA
                        NIVEL1    NIVEL2            N3-07       N4-7A       N5-7B       N6-BC       N7-7C       N8-7D       N9-7E
-------------------------------------------------------------------------------------------------------------------------------

        SUBSIS: UPN                                                          SUBSUBSIS: UNIVERSIDAD PADAGOGICA NACIONAL
*LT05011 BIBLIOTECARIO ESPECIALIZADO
                                     11    6   2 40.00  0.00 36.00  0.00  0.00  0.00      C     B    0

 07 201903  999999                                9,771.66
 07 201803  201902                                9,364.30
 07 201703  201802                                9,056.38
 ET 200903  999999                                   98.90
```

PODER EJECUTIVO DEL ESTADO DE CAMPECHE
SECRETARIA DE EDUCACION

CATALOGO GENERAL DE EMPLEOS PARA EL PERSONAL DE EDUCACION DEL ESTADO DE CAMPECHE

```
-----------------------------------------------------------------------------------------------------------------------------------
PUESTO  DESCRIPCIÓN DEL PUESTO
                                        NP  TS  UO ----- HORAS ----- ----- HORAS MAX ----- TH   TC   TI
                                                   SE     CL     CO  SE     CL     CO
CP ----- VIGENCIA -----   ------------------------  IMPORTES ZONA III  ------------------------------
TO   DESDE   HASTA
                        NIVEL1    NIVEL2            N3-07       N4-7A       N5-7B       N6-BC       N7-7C       N8-7D       N9-7E
-----------------------------------------------------------------------------------------------------------------------------------

        SUBSIS: UPN                                                          SUBSUBSIS: UNIVERSIDAD PADAGOGICA NACIONAL
*LT05013 BIBLIOTECARIO ESPECIALIZADO
                                       11    6   2 40.00  0.00 36.00  0.00  0.00  0.00      C     B    0

 07 201903  999999                                9,771.66
 07 201803  201902                                9,364.30
 07 201703  201802                                9,056.38
 ET 200903  999999                                   98.90
```

PODER EJECUTIVO DEL ESTADO DE CAMPECHE
SECRETARIA DE EDUCACION

CATALOGO GENERAL DE EMPLEOS PARA EL PERSONAL DE EDUCACION DEL ESTADO DE CAMPECHE

```
-----------------------------------------------------------------------------------------------------------------------------------
PUESTO  DESCRIPCIÓN DEL PUESTO
                                        NP  TS  UO ----- HORAS ----- ----- HORAS MAX ----- TH   TC   TI
                                                   SE     CL     CO  SE     CL     CO
CP ----- VIGENCIA -----   ------------------------  IMPORTES ZONA III  ------------------------------
TO   DESDE   HASTA
                        NIVEL1    NIVEL2            N3-07       N4-7A       N5-7B       N6-BC       N7-7C       N8-7D       N9-7E
-----------------------------------------------------------------------------------------------------------------------------------

        SUBSIS: CYMPM                                                        SUBSUBSIS: CAPACITACION  Y MEJORAMIENTO PROFESIONAL
*MA01001 JEFE DE OFICINA
                                       13    6   2 40.00  0.00 36.00  0.00  0.00  0.00      C     B    0

 07 201903  999999                               11,374.46
 07 201803  201902                               10,900.30
 07 201703  201802                               10,541.88
 ET 200903  999999                                   98.90
```

PODER EJECUTIVO DEL ESTADO DE CAMPECHE
SECRETARIA DE EDUCACION

CATALOGO GENERAL DE EMPLEOS PARA EL PERSONAL DE EDUCACION DEL ESTADO DE CAMPECHE

```
-----------------------------------------------------------------------------------------------------------------------------------
PUESTO  DESCRIPCIÓN DEL PUESTO
                                        NP  TS  UO ----- HORAS ----- ----- HORAS MAX ----- TH   TC   TI
                                                     SE     CL     CO  SE     CL     CO
CP ----- VIGENCIA -----   ------------------------  IMPORTES ZONA III  ------------------------------
TO   DESDE   HASTA
                         NIVEL1    NIVEL2            N3-07       N4-7A       N5-7B       N6-BC       N7-7C       N8-7D       N9-7E
-----------------------------------------------------------------------------------------------------------------------------------

        SUBSIS: CYMPM                                                          SUBSUBSIS: CAPACITACION  Y MEJORAMIENTO PROFESIONAL
*MA08004 TAQUIMECANOGRAFA
                                       04    6   2 40.00  0.00 36.00  0.00  0.00  0.00      C     B    0

 07 201903  999999                                 7,228.56
 07 201803  201902                                 6,927.22
 07 201703  201802                                 6,699.44
 ET 200903  999999                                    98.90
```

PODER EJECUTIVO DEL ESTADO DE CAMPECHE
SECRETARIA DE EDUCACION

CATALOGO GENERAL DE EMPLEOS PARA EL PERSONAL DE EDUCACION DEL ESTADO DE CAMPECHE

```
-----------------------------------------------------------------------------------------------------------------------------------
PUESTO  DESCRIPCIÓN DEL PUESTO
                                        NP  TS  UO ----- HORAS ----- ----- HORAS MAX ----- TH   TC   TI
                                                     SE     CL     CO  SE     CL     CO
CP ----- VIGENCIA -----   ------------------------  IMPORTES ZONA III  ------------------------------
TO   DESDE   HASTA
                         NIVEL1    NIVEL2            N3-07       N4-7A       N5-7B       N6-BC       N7-7C       N8-7D       N9-7E
-----------------------------------------------------------------------------------------------------------------------------------
        SUBSIS: CYMPM                                                          SUBSUBSIS: CAPACITACION  Y MEJORAMIENTO PROFESIONAL
*MA08016 SECRETARIA DE DIRECTOR DE PLANTEL (ES)
                                       08    6   2 40.00  0.00 36.00  0.00  0.00  0.00      C     B    0

 07 201903  999999                                 8,841.16
 07 201803  201902                                 8,472.60
 07 201703  201802                                 8,194.00
 ET 200903  999999                                    98.90
```

PODER EJECUTIVO DEL ESTADO DE CAMPECHE
SECRETARIA DE EDUCACION

CATALOGO GENERAL DE EMPLEOS PARA EL PERSONAL DE EDUCACION DEL ESTADO DE CAMPECHE

PUESTO	DESCRIPCIÓN DEL PUESTO	NP	TS	UO	HORAS SE	HORAS CL	HORAS CO	HORAS MAX SE	HORAS MAX CL	HORAS MAX CO	TH	TC	TI
CP ----- VIGENCIA -----					IMPORTES ZONA III								
TO DESDE HASTA													
	NIVEL1 NIVEL2				N3-07	N4-7A	N5-7B	N6-BC	N7-7C	N8-7D	N9-7E		
	SUBSIS: TABULADOR GENERAL							SUBSUBSIS: TECNICOS					
*A01803	ADMINISTRATIVO ESPECIALIZADO												
		21	6	4	40.00	0.00	36.00	0.00	0.00	0.00	C	B	0
07 201901	999999				7,034.78								
07 201801	201824				6,760.96								
07 201701	201724				6,507.18								
13 200213	999999				129.00								
35 201901	999999				67.42								
35 201801	201824				64.88								
35 201701	201724				62.44								
38 201901	999999				153.38								
38 201801	201824				147.22								
38 201701	201724				141.52								
44 201901	999999				188.22								
44 201801	201824				180.66								
44 201701	201724				173.66								
X4 201901	999999				231.30								
X4 201801	201824				222.00								
X4 201701	201724				213.40								
X6 201901	999999				113.76								
X6 201801	201824				109.21								
X6 201701	201724				104.96								
X7 201901	999999				928.76								
X7 201801	201824				891.40								
X7 201701	201724				856.80								

PODER EJECUTIVO DEL ESTADO DE CAMPECHE
SECRETARIA DE EDUCACION

CATALOGO GENERAL DE EMPLEOS PARA EL PERSONAL DE EDUCACION DEL ESTADO DE CAMPECHE

PUESTO	DESCRIPCIÓN DEL PUESTO	NP	TS	UO	HORAS SE	HORAS CL	HORAS CO	HORAS MAX SE	HORAS MAX CL	HORAS MAX CO	TH	TC	TI
CP VIGENCIA TO DESDE	HASTA	NIVEL1	NIVEL2		N3-07	N4-7A	N5-7B	N6-BC	N7-7C	N8-7D	N9-7E		
SUBSIS: TABULADOR GENERAL									SUBSUBSIS: TECNICOS				
*A01805	AUXILIAR DE ADMINISTRADOR	21	6	4	40.00	0.00	36.00	0.00	0.00	0.00	C	B	0
07	201901 999999				7,034.78								
07	201801 201824				6,760.96								
07	201701 201724				6,507.18								
13	200213 999999				134.76								
35	201901 999999				67.42								
35	201801 201824				64.88								
35	201701 201724				62.44								
38	201901 999999				153.38								
38	201801 201824				147.22								
38	201701 201724				141.52								
44	201901 999999				188.22								
44	201801 201824				180.66								
44	201701 201724				173.66								
X4	201901 999999				231.30								
X4	201801 201824				222.00								
X4	201701 201724				213.40								
X6	201901 999999				113.76								
X6	201801 201824				109.21								
X6	201701 201724				104.96								
X7	201901 999999				928.76								
X7	201801 201824				891.40								
X7	201701 201724				856.80								

PODER EJECUTIVO DEL ESTADO DE CAMPECHE
SECRETARIA DE EDUCACION

CATALOGO GENERAL DE EMPLEOS PARA EL PERSONAL DE EDUCACION DEL ESTADO DE CAMPECHE

```
-----------------------------------------------------------------------------------------------------------------------------------
PUESTO  DESCRIPCIÓN DEL PUESTO
                                        NP  TS  UO ----- HORAS ----- ----- HORAS MAX ----- TH   TC   TI
                                                     SE     CL     CO  SE     CL     CO
CP ----- VIGENCIA -----   ------------------------  IMPORTES ZONA III  ------------------------------
TO   DESDE   HASTA
                         NIVEL1    NIVEL2            N3-07       N4-7A       N5-7B       N6-BC       N7-7C       N8-7D       N9-7E
-----------------------------------------------------------------------------------------------------------------------------------

        SUBSIS: TABULADOR GENERAL                                                SUBSUBSIS: TECNICOS
*A01806  ANALISTA ADMINISTRATIVO
                                       27    6   4 40.00  0.00 36.00  0.00  0.00  0.00      C     B    0

 07 201901  999999                                8,155.74
 07 201801  201824                                7,838.28
 07 201701  201724                                7,544.06
 13 200213  999999                                  150.33
 35 201901  999999                                   67.42
 35 201801  201824                                   64.88
 35 201701  201724                                   62.44
 38 201901  999999                                  153.38
 38 201801  201824                                  147.22
 38 201701  201724                                  141.52
 44 201901  999999                                  188.22
 44 201801  201824                                  180.66
 44 201701  201724                                  173.66
 X4 201901  999999                                  231.30
 X4 201801  201824                                  222.00
 X4 201701  201724                                  213.40
 X6 201901  999999                                  113.76
 X6 201801  201824                                  109.21
 X6 201701  201724                                  104.96
 X7 201901  999999                                  928.76
 X7 201801  201824                                  891.40
 X7 201701  201724                                  856.80
```

PODER EJECUTIVO DEL ESTADO DE CAMPECHE
SECRETARIA DE EDUCACION

CATALOGO GENERAL DE EMPLEOS PARA EL PERSONAL DE EDUCACION DEL ESTADO DE CAMPECHE

```
-----------------------------------------------------------------------------------------------------------------------------------
PUESTO  DESCRIPCIÓN DEL PUESTO
                                        NP  TS  UO ----- HORAS ----- ----- HORAS MAX ----- TH   TC   TI
                                                      SE     CL     CO  SE     CL     CO
CP ----- VIGENCIA -----   ------------------------  IMPORTES ZONA III  ------------------------------
TO   DESDE   HASTA
                         NIVEL1    NIVEL2            N3-07       N4-7A       N5-7B       N6-BC       N7-7C       N8-7D       N9-7E
-----------------------------------------------------------------------------------------------------------------------------------
        SUBSIS: TABULADOR GENERAL                                                  SUBSUBSIS: TECNICOS
*A01807  JEFE DE OFICINA
                                      27 ZA 6   4 40.00  0.00 36.00  0.00  0.00  0.00      C     B    0

 07 201901  999999                                8,290.50
 07 201801  201824                                7,967.80
 07 201701  201724                                7,668.72
 13 200213  999999                                  158.32
 35 201901  999999                                1,686.12
 35 201801  201824                                1,622.82
 35 201701  201724                                1,561.90
 38 201901  999999                                  153.38
 38 201801  201824                                  147.22
 38 201701  201724                                  141.52
 44 201901  999999                                  188.22
 44 201801  201824                                  180.66
 44 201701  201724                                  173.66
 X4 201901  999999                                  231.30
 X4 201801  201824                                  222.00
 X4 201701  201724                                  213.40
 X6 201901  999999                                  113.76
 X6 201801  201824                                  109.21
 X6 201701  201724                                  104.96
 X7 201901  999999                                  928.76
 X7 201801  201824                                  891.40
 X7 201701  201724                                  856.80
```

PODER EJECUTIVO DEL ESTADO DE CAMPECHE
SECRETARIA DE EDUCACION

CATALOGO GENERAL DE EMPLEOS PARA EL PERSONAL DE EDUCACION DEL ESTADO DE CAMPECHE

```
-----------------------------------------------------------------------------------------------------------------------------------
PUESTO  DESCRIPCIÓN DEL PUESTO
                                        NP  TS  UO ----- HORAS ----- ----- HORAS MAX ----- TH   TC   TI
                                                   SE     CL     CO  SE     CL     CO
CP ----- VIGENCIA -----   ------------------------  IMPORTES ZONA III  ------------------------------
TO   DESDE   HASTA
                        NIVEL1    NIVEL2            N3-07       N4-7A       N5-7B       N6-BC       N7-7C       N8-7D       N9-7E
-----------------------------------------------------------------------------------------------------------------------------------
        SUBSIS: TABULADOR GENERAL                                                   SUBSUBSIS: TECNICOS
*A01820  AYUDANTE ADMINISTRATIVO
                                      21    6   4 40.00  0.00 36.00  0.00  0.00  0.00      C     B    0

 07 201901  999999                                7,034.78
 07 201801  201824                                6,760.96
 07 201701  201724                                6,507.18
 13 200213  999999                                  124.35
 35 201901  999999                                   67.42
 35 201801  201824                                   64.88
 35 201701  201724                                   62.44
 38 201901  999999                                  153.38
 38 201801  201824                                  147.22
 38 201701  201724                                  141.52
 44 201901  999999                                  188.22
 44 201801  201824                                  180.66
 44 201701  201724                                  173.66
 X4 201901  999999                                  231.30
 X4 201801  201824                                  222.00
 X4 201701  201724                                  213.40
 X6 201901  999999                                  113.76
 X6 201801  201824                                  109.21
 X6 201701  201724                                  104.96
 X7 201901  999999                                  928.76
 X7 201801  201824                                  891.40
 X7 201701  201724                                  856.80
```

PODER EJECUTIVO DEL ESTADO DE CAMPECHE
SECRETARIA DE EDUCACION

CATALOGO GENERAL DE EMPLEOS PARA EL PERSONAL DE EDUCACION DEL ESTADO DE CAMPECHE

```
-----------------------------------------------------------------------------------------------------------------------------------
PUESTO  DESCRIPCIÓN DEL PUESTO
                                        NP  TS  UO ----- HORAS ----- ----- HORAS MAX ----- TH   TC   TI
                                                  SE     CL     CO  SE     CL     CO
CP ----- VIGENCIA -----   ------------------------  IMPORTES ZONA III  ------------------------------
TO   DESDE   HASTA
                        NIVEL1    NIVEL2            N3-07       N4-7A       N5-7B       N6-BC       N7-7C       N8-7D       N9-7E
-----------------------------------------------------------------------------------------------------------------------------------
        SUBSIS: TABULADOR GENERAL                                                   SUBSUBSIS: TECNICOS
*A02802  AGENTE DE INFORMACION
                                     21    6   4 40.00  0.00 36.00  0.00  0.00  0.00      C     B    0

 07 201901  999999                                7,034.78
 07 201801  201824                                6,760.96
 07 201701  201724                                6,507.18
 13 200213  999999                                  129.00
 35 201901  999999                                   67.42
 35 201801  201824                                   64.88
 35 201701  201724                                   62.44
 38 201901  999999                                  153.38
 38 201801  201824                                  147.22
 38 201701  201724                                  141.52
 44 201901  999999                                  188.22
 44 201801  201824                                  180.66
 44 201701  201724                                  173.66
 X4 201901  999999                                  231.30
 X4 201801  201824                                  222.00
 X4 201701  201724                                  213.40
 X6 201901  999999                                  113.76
 X6 201801  201824                                  109.21
 X6 201701  201724                                  104.96
 X7 201901  999999                                  928.76
 X7 201801  201824                                  891.40
 X7 201701  201724                                  856.80
```

PODER EJECUTIVO DEL ESTADO DE CAMPECHE
SECRETARIA DE EDUCACION

CATALOGO GENERAL DE EMPLEOS PARA EL PERSONAL DE EDUCACION DEL ESTADO DE CAMPECHE

```
-----------------------------------------------------------------------------------------------------------------------------------
PUESTO  DESCRIPCIÓN DEL PUESTO
                                        NP  TS  UO ----- HORAS ----- ----- HORAS MAX ----- TH   TC   TI
                                                     SE     CL     CO  SE     CL     CO
CP ----- VIGENCIA -----   ------------------------  IMPORTES ZONA III  ------------------------------
TO   DESDE   HASTA
                        NIVEL1    NIVEL2            N3-07       N4-7A       N5-7B       N6-BC       N7-7C       N8-7D       N9-7E
-----------------------------------------------------------------------------------------------------------------------------------
        SUBSIS: TABULADOR GENERAL                                                   SUBSUBSIS: TECNICOS
*A02804  PROMOTOR
                                       23    6   4 40.00  0.00 36.00  0.00  0.00  0.00      C     B    0

 07 201901  999999                                7,570.94
 07 201801  201824                                7,276.24
 07 201701  201724                                7,003.12
 13 200213  999999                                  137.43
 35 201901  999999                                   67.42
 35 201801  201824                                   64.88
 35 201701  201724                                   62.44
 38 201901  999999                                  153.38
 38 201801  201824                                  147.22
 38 201701  201724                                  141.52
 44 201901  999999                                  188.22
 44 201801  201824                                  180.66
 44 201701  201724                                  173.66
 X4 201901  999999                                  231.30
 X4 201801  201824                                  222.00
 X4 201701  201724                                  213.40
 X6 201901  999999                                  113.76
 X6 201801  201824                                  109.21
 X6 201701  201724                                  104.96
 X7 201901  999999                                  928.76
 X7 201801  201824                                  891.40
 X7 201701  201724                                  856.80
```

PODER EJECUTIVO DEL ESTADO DE CAMPECHE
SECRETARIA DE EDUCACION

CATALOGO GENERAL DE EMPLEOS PARA EL PERSONAL DE EDUCACION DEL ESTADO DE CAMPECHE

```
-----------------------------------------------------------------------------------------------------------------------------------
PUESTO  DESCRIPCIÓN DEL PUESTO
                                        NP  TS  UO ----- HORAS ----- ----- HORAS MAX ----- TH   TC   TI
                                                   SE     CL     CO  SE     CL     CO
CP ----- VIGENCIA -----   ------------------------  IMPORTES ZONA III  ------------------------------
TO   DESDE   HASTA
                        NIVEL1    NIVEL2            N3-07       N4-7A       N5-7B       N6-BC       N7-7C       N8-7D       N9-7E
-----------------------------------------------------------------------------------------------------------------------------------
        SUBSIS: TABULADOR GENERAL                                                   SUBSUBSIS: TECNICOS
*A03803  SECRETARIA DE APOYO
                                      22    6   4 40.00  0.00 36.00  0.00  0.00  0.00      C     B    0

 07 201901  999999                                7,297.84
 07 201801  201824                                7,013.78
 07 201701  201724                                6,750.50
 13 200213  999999                                  131.75
 35 201901  999999                                   67.42
 35 201801  201824                                   64.88
 35 201701  201724                                   62.44
 38 201901  999999                                  153.38
 38 201801  201824                                  147.22
 38 201701  201724                                  141.52
 44 201901  999999                                  188.22
 44 201801  201824                                  180.66
 44 201701  201724                                  173.66
 X4 201901  999999                                  231.30
 X4 201801  201824                                  222.00
 X4 201701  201724                                  213.40
 X6 201901  999999                                  113.76
 X6 201801  201824                                  109.21
 X6 201701  201724                                  104.96
 X7 201901  999999                                  928.76
 X7 201801  201824                                  891.40
 X7 201701  201724                                  856.80
```

PODER EJECUTIVO DEL ESTADO DE CAMPECHE
SECRETARIA DE EDUCACION

CATALOGO GENERAL DE EMPLEOS PARA EL PERSONAL DE EDUCACION DEL ESTADO DE CAMPECHE

```
-----------------------------------------------------------------------------------------------------------------------------------
PUESTO  DESCRIPCIÓN DEL PUESTO
                                          NP  TS  UO ----- HORAS ----- ----- HORAS MAX ----- TH   TC   TI
                                                        SE     CL     CO  SE     CL     CO
CP ----- VIGENCIA -----   ------------------------  IMPORTES ZONA III  ------------------------------
TO   DESDE   HASTA
                         NIVEL1    NIVEL2            N3-07       N4-7A       N5-7B       N6-BC       N7-7C       N8-7D       N9-7E
-----------------------------------------------------------------------------------------------------------------------------------

        SUBSIS: TABULADOR GENERAL                                                  SUBSUBSIS: TECNICOS
*A03804  SECRETARIA "C"
                                        25    6   4 40.00  0.00 36.00  0.00  0.00  0.00      C     B    0

 07 201901  999999                                  7,822.06
 07 201801  201824                                  7,517.60
 07 201701  201724                                  7,235.42
 35 201901  999999                                     67.42
 35 201801  201824                                     64.88
 35 201701  201724                                     62.44
 38 201901  999999                                    153.38
 38 201801  201824                                    147.22
 38 201701  201724                                    141.52
 44 201901  999999                                    188.22
 44 201801  201824                                    180.66
 44 201701  201724                                    173.66
 X4 201901  999999                                    231.30
 X4 201801  201824                                    222.00
 X4 201701  201724                                    213.40
 X6 201901  999999                                    113.76
 X6 201801  201824                                    109.21
 X6 201701  201724                                    104.96
 X7 201901  999999                                    928.76
 X7 201801  201824                                    891.40
 X7 201701  201724                                    856.80
```

PODER EJECUTIVO DEL ESTADO DE CAMPECHE
SECRETARIA DE EDUCACION

CATALOGO GENERAL DE EMPLEOS PARA EL PERSONAL DE EDUCACION DEL ESTADO DE CAMPECHE

```
-----------------------------------------------------------------------------------------------------------------------------------
PUESTO  DESCRIPCIÓN DEL PUESTO
                                        NP  TS  UO ----- HORAS ----- ----- HORAS MAX ----- TH   TC   TI
                                                   SE     CL     CO  SE     CL     CO
CP ----- VIGENCIA -----   ------------------------  IMPORTES ZONA III  ------------------------------
TO   DESDE   HASTA
                        NIVEL1    NIVEL2            N3-07       N4-7A       N5-7B       N6-BC       N7-7C       N8-7D       N9-7E
-----------------------------------------------------------------------------------------------------------------------------------
        SUBSIS: TABULADOR GENERAL                                                   SUBSUBSIS: TECNICOS
*C02802  OPERADOR DE EQUIPO DE COMUNICACIONES
                                       21    6   4 40.00  0.00 36.00  0.00  0.00  0.00      C     B    0

 07 201901  999999                                7,034.78
 07 201801  201824                                6,760.96
 07 201701  201724                                6,507.18
 13 200213  999999                                  129.00
 35 201901  999999                                   67.42
 35 201801  201824                                   64.88
 35 201701  201724                                   62.44
 38 201901  999999                                  153.38
 38 201801  201824                                  147.22
 38 201701  201724                                  141.52
 44 201901  999999                                  188.22
 44 201801  201824                                  180.66
 44 201701  201724                                  173.66
 X4 201901  999999                                  231.30
 X4 201801  201824                                  222.00
 X4 201701  201724                                  213.40
 X6 201901  999999                                  113.76
 X6 201801  201824                                  109.21
 X6 201701  201724                                  104.96
 X7 201901  999999                                  928.76
 X7 201801  201824                                  891.40
 X7 201701  201724                                  856.80
```

PODER EJECUTIVO DEL ESTADO DE CAMPECHE
SECRETARIA DE EDUCACION

CATALOGO GENERAL DE EMPLEOS PARA EL PERSONAL DE EDUCACION DEL ESTADO DE CAMPECHE

```
-----------------------------------------------------------------------------------------------------------------------------------
PUESTO  DESCRIPCIÓN DEL PUESTO
                                        NP  TS  UO ----- HORAS ----- ----- HORAS MAX ----- TH   TC   TI
                                                   SE     CL     CO  SE     CL     CO
CP ----- VIGENCIA -----   ------------------------  IMPORTES ZONA III  ------------------------------
TO   DESDE   HASTA
                        NIVEL1    NIVEL2            N3-07       N4-7A       N5-7B       N6-BC       N7-7C       N8-7D       N9-7E
-----------------------------------------------------------------------------------------------------------------------------------
        SUBSIS: TABULADOR GENERAL                                                   SUBSUBSIS: TECNICOS
*P02802  MEDICO
                                      27 ZA 6   4 40.00  0.00 36.00  0.00  0.00  0.00      C     B    0

 07 201901  999999                                8,290.50
 07 201801  201824                                7,967.80
 07 201701  201724                                7,668.72
 13 200213  999999                                  150.33
 35 201901  999999                                1,686.12
 35 201801  201824                                1,622.82
 35 201701  201724                                1,561.90
 38 201901  999999                                  153.38
 38 201801  201824                                  147.22
 38 201701  201724                                  141.52
 44 201901  999999                                  188.22
 44 201801  201824                                  180.66
 44 201701  201724                                  173.66
 X4 201901  999999                                  231.30
 X4 201801  201824                                  222.00
 X4 201701  201724                                  213.40
 X6 201901  999999                                  113.76
 X6 201801  201824                                  109.21
 X6 201701  201724                                  104.96
 X7 201901  999999                                  928.76
 X7 201801  201824                                  891.40
 X7 201701  201724                                  856.80
```

PODER EJECUTIVO DEL ESTADO DE CAMPECHE
SECRETARIA DE EDUCACION

CATALOGO GENERAL DE EMPLEOS PARA EL PERSONAL DE EDUCACION DEL ESTADO DE CAMPECHE

```
-----------------------------------------------------------------------------------------------------------------------------------
PUESTO  DESCRIPCIÓN DEL PUESTO
                                        NP  TS  UO ----- HORAS ----- ----- HORAS MAX ----- TH   TC   TI
                                                  SE     CL     CO  SE     CL     CO
CP ----- VIGENCIA -----   ------------------------  IMPORTES ZONA III  ------------------------------
TO   DESDE   HASTA
                        NIVEL1    NIVEL2            N3-07       N4-7A       N5-7B       N6-BC       N7-7C       N8-7D       N9-7E
-----------------------------------------------------------------------------------------------------------------------------------
        SUBSIS: TABULADOR GENERAL                                                   SUBSUBSIS: TECNICOS
*P04803  PSICOLOGO
                                     27 ZA 6   4 40.00  0.00 36.00  0.00  0.00  0.00      C     B    0

 07 201901  999999                                8,290.50
 07 201801  201824                                7,967.80
 07 201701  201724                                7,668.72
 13 200213  999999                                  150.33
 35 201901  999999                                1,686.12
 35 201801  201824                                1,622.82
 35 201701  201724                                1,561.90
 38 201901  999999                                  153.38
 38 201801  201824                                  147.22
 38 201701  201724                                  141.52
 44 201901  999999                                  188.22
 44 201801  201824                                  180.66
 44 201701  201724                                  173.66
 X4 201901  999999                                  231.30
 X4 201801  201824                                  222.00
 X4 201701  201724                                  213.40
 X6 201901  999999                                  113.76
 X6 201801  201824                                  109.21
 X6 201701  201724                                  104.96
 X7 201901  999999                                  928.76
 X7 201801  201824                                  891.40
 X7 201701  201724                                  856.80
```

PODER EJECUTIVO DEL ESTADO DE CAMPECHE
SECRETARIA DE EDUCACION

CATALOGO GENERAL DE EMPLEOS PARA EL PERSONAL DE EDUCACION DEL ESTADO DE CAMPECHE

```
-------------------------------------------------------------------------------------------------------------------------------------
PUESTO  DESCRIPCIÓN DEL PUESTO
                                        NP  TS  UO ----- HORAS ----- ----- HORAS MAX ----- TH   TC   TI
                                                   SE     CL     CO  SE     CL     CO
CP ----- VIGENCIA -----   ------------------------  IMPORTES ZONA III  ------------------------------
TO   DESDE   HASTA
                         NIVEL1    NIVEL2            N3-07       N4-7A       N5-7B       N6-BC       N7-7C       N8-7D       N9-7E
-------------------------------------------------------------------------------------------------------------------------------------
        SUBSIS: TABULADOR GENERAL                                                  SUBSUBSIS: TECNICOS
*S01803  OFICIAL DE SERVICIOS Y MANTENIMIENTO
                                       21    6   4 40.00  0.00 36.00  0.00  0.00  0.00      C     B    0

 07 201901  999999                                7,034.78
 07 201801  201824                                6,760.96
 07 201701  201724                                6,507.18
 13 200213  999999                                  129.00
 35 201901  999999                                   67.42
 35 201801  201824                                   64.88
 35 201701  201724                                   62.44
 38 201901  999999                                  153.38
 38 201801  201824                                  147.22
 38 201701  201724                                  141.52
 44 201901  999999                                  188.22
 44 201801  201824                                  180.66
 44 201701  201724                                  173.66
 X4 201901  999999                                  231.30
 X4 201801  201824                                  222.00
 X4 201701  201724                                  213.40
 X6 201901  999999                                  113.76
 X6 201801  201824                                  109.21
 X6 201701  201724                                  104.96
 X7 201901  999999                                  928.76
 X7 201801  201824                                  891.40
 X7 201701  201724                                  856.80
```

PODER EJECUTIVO DEL ESTADO DE CAMPECHE
SECRETARIA DE EDUCACION

CATALOGO GENERAL DE EMPLEOS PARA EL PERSONAL DE EDUCACION DEL ESTADO DE CAMPECHE

```
-----------------------------------------------------------------------------------------------------------------------------------
PUESTO  DESCRIPCIÓN DEL PUESTO
                                        NP  TS  UO ----- HORAS ----- ----- HORAS MAX ----- TH   TC   TI
                                                     SE     CL     CO  SE     CL     CO
CP ----- VIGENCIA -----   ------------------------  IMPORTES ZONA III  ------------------------------
TO   DESDE   HASTA
                        NIVEL1    NIVEL2            N3-07       N4-7A       N5-7B       N6-BC       N7-7C       N8-7D       N9-7E
-----------------------------------------------------------------------------------------------------------------------------------
        SUBSIS: TABULADOR GENERAL                                                   SUBSUBSIS: TECNICOS
*S01804  JEFE DE SERVICIOS Y MANTENIMIENTO
                                      21    6   4 40.00  0.00 36.00  0.00  0.00  0.00      C     B    0

 07 201901  999999                                7,034.78
 07 201801  201824                                6,760.96
 07 201701  201724                                6,507.18
 13 200213  999999                                  134.76
 35 201901  999999                                   67.42
 35 201801  201824                                   64.88
 35 201701  201724                                   62.44
 38 201901  999999                                  153.38
 38 201801  201824                                  147.22
 38 201701  201724                                  141.52
 44 201901  999999                                  188.22
 44 201801  201824                                  180.66
 44 201701  201724                                  173.66
 X4 201901  999999                                  231.30
 X4 201801  201824                                  222.00
 X4 201701  201724                                  213.40
 X6 201901  999999                                  113.76
 X6 201801  201824                                  109.21
 X6 201701  201724                                  104.96
 X7 201901  999999                                  928.76
 X7 201801  201824                                  891.40
 X7 201701  201724                                  856.80
```

PODER EJECUTIVO DEL ESTADO DE CAMPECHE
SECRETARIA DE EDUCACION

CATALOGO GENERAL DE EMPLEOS PARA EL PERSONAL DE EDUCACION DEL ESTADO DE CAMPECHE

```
-----------------------------------------------------------------------------------------------------------------------------------
PUESTO  DESCRIPCIÓN DEL PUESTO
                                        NP  TS  UO ----- HORAS ----- ----- HORAS MAX ----- TH   TC   TI
                                                     SE     CL     CO  SE     CL     CO
CP ----- VIGENCIA -----   ------------------------  IMPORTES ZONA III  ------------------------------
TO   DESDE   HASTA
                         NIVEL1    NIVEL2            N3-07       N4-7A       N5-7B       N6-BC       N7-7C       N8-7D       N9-7E
-----------------------------------------------------------------------------------------------------------------------------------

        SUBSIS: TABULADOR GENERAL                                                  SUBSUBSIS: TECNICOS
*S01807  ASISTENTE DE SERVICIOS EN PLANTEL
                                        21    6   4 40.00  0.00 36.00  0.00  0.00  0.00      C     B    0

 07 201901  999999                                  7,034.78
 07 201801  201824                                  6,760.96
 07 201701  201724                                  6,507.18
 13 200213  999999                                    129.00
 35 201901  999999                                     67.42
 35 201801  201824                                     64.88
 35 201701  201724                                     62.44
 38 201901  999999                                    153.38
 38 201801  201824                                    147.22
 38 201701  201724                                    141.52
 44 201901  999999                                    188.22
 44 201801  201824                                    180.66
 44 201701  201724                                    173.66
 X4 201901  999999                                    231.30
 X4 201801  201824                                    222.00
 X4 201701  201724                                    213.40
 X6 201901  999999                                    113.76
 X6 201801  201824                                    109.21
 X6 201701  201724                                    104.96
 X7 201901  999999                                    928.76
 X7 201801  201824                                    891.40
 X7 201701  201724                                    856.80
```

PODER EJECUTIVO DEL ESTADO DE CAMPECHE
SECRETARIA DE EDUCACION

CATALOGO GENERAL DE EMPLEOS PARA EL PERSONAL DE EDUCACION DEL ESTADO DE CAMPECHE

```
-----------------------------------------------------------------------------------------------------------------------------------
PUESTO  DESCRIPCIÓN DEL PUESTO
                                        NP  TS  UO ----- HORAS ----- ----- HORAS MAX ----- TH   TC   TI
                                                  SE     CL     CO  SE     CL     CO
CP ----- VIGENCIA -----   ------------------------  IMPORTES ZONA III  ------------------------------
TO   DESDE   HASTA
                         NIVEL1    NIVEL2            N3-07       N4-7A       N5-7B       N6-BC       N7-7C       N8-7D       N9-7E
-----------------------------------------------------------------------------------------------------------------------------------

        SUBSIS: TABULADOR GENERAL                                                  SUBSUBSIS: TECNICOS
*S01808  ASISTENTE DE SERVICIOS Y MANTENIMIENTO
                                      21    6   4 40.00  0.00 36.00  0.00  0.00  0.00      C     B    0

 07 201901  999999                                7,034.78
 07 201801  201824                                6,760.96
 07 201701  201724                                6,507.18
 13 200213  999999                                  123.38
 35 201901  999999                                   67.42
 35 201801  201824                                   64.88
 35 201701  201724                                   62.44
 38 201901  999999                                  153.38
 38 201801  201824                                  147.22
 38 201701  201724                                  141.52
 44 201901  999999                                  188.22
 44 201801  201824                                  180.66
 44 201701  201724                                  173.66
 X4 201901  999999                                  231.30
 X4 201801  201824                                  222.00
 X4 201701  201724                                  213.40
 X6 201901  999999                                  113.76
 X6 201801  201824                                  109.21
 X6 201701  201724                                  104.96
 X7 201901  999999                                  928.76
 X7 201801  201824                                  891.40
 X7 201701  201724                                  856.80
```

PODER EJECUTIVO DEL ESTADO DE CAMPECHE
SECRETARIA DE EDUCACION

CATALOGO GENERAL DE EMPLEOS PARA EL PERSONAL DE EDUCACION DEL ESTADO DE CAMPECHE

```
-----------------------------------------------------------------------------------------------------------------------------------
PUESTO  DESCRIPCIÓN DEL PUESTO
                                        NP  TS  UO ----- HORAS ----- ----- HORAS MAX ----- TH   TC   TI
                                                     SE     CL     CO  SE     CL     CO
CP ----- VIGENCIA -----   ------------------------  IMPORTES ZONA III  ------------------------------
TO   DESDE   HASTA
                         NIVEL1    NIVEL2            N3-07       N4-7A       N5-7B       N6-BC       N7-7C       N8-7D       N9-7E
-----------------------------------------------------------------------------------------------------------------------------------

        SUBSIS: TABULADOR GENERAL                                                  SUBSUBSIS: TECNICOS
*S01812  AUXILIAR DE SERVICIOS Y MANTENIMIENTO EN PLANTEL
                                      21    6   4 40.00  0.00 36.00  0.00  0.00  0.00      C     B    0

 07 201901  999999                                7,034.78
 07 201801  201824                                6,760.96
 07 201701  201724                                6,507.18
 13 200213  999999                                  124.35
 35 201901  999999                                   67.42
 35 201801  201824                                   64.88
 35 201701  201724                                   62.44
 38 201901  999999                                  153.38
 38 201801  201824                                  147.22
 38 201701  201724                                  141.52
 44 201901  999999                                  188.22
 44 201801  201824                                  180.66
 44 201701  201724                                  173.66
 X4 201901  999999                                  231.30
 X4 201801  201824                                  222.00
 X4 201701  201724                                  213.40
 X6 201901  999999                                  113.76
 X6 201801  201824                                  109.21
 X6 201701  201724                                  104.96
 X7 201901  999999                                  928.76
 X7 201801  201824                                  891.40
 X7 201701  201724                                  856.80
```

PODER EJECUTIVO DEL ESTADO DE CAMPECHE
SECRETARIA DE EDUCACION

CATALOGO GENERAL DE EMPLEOS PARA EL PERSONAL DE EDUCACION DEL ESTADO DE CAMPECHE

```
-----------------------------------------------------------------------------------------------------------------------------------
PUESTO  DESCRIPCIÓN DEL PUESTO
                                        NP  TS  UO ----- HORAS ----- ----- HORAS MAX ----- TH   TC   TI
                                                  SE     CL     CO  SE     CL     CO
CP ----- VIGENCIA -----   ------------------------  IMPORTES ZONA III  ------------------------------
TO   DESDE   HASTA
                        NIVEL1    NIVEL2            N3-07       N4-7A       N5-7B       N6-BC       N7-7C       N8-7D       N9-7E
-----------------------------------------------------------------------------------------------------------------------------------
        SUBSIS: TABULADOR GENERAL                                                   SUBSUBSIS: TECNICOS
*S02804  COCINERA
                                      24    6   4 40.00  0.00 36.00  0.00  0.00  0.00      C     B    0

 07 201901  999999                                7,701.28
 07 201801  201824                                7,401.52
 07 201701  201724                                7,123.70
 13 200213  999999                                  131.75
 35 201901  999999                                   67.42
 35 201801  201824                                   64.88
 35 201701  201724                                   62.44
 38 201901  999999                                  153.38
 38 201801  201824                                  147.22
 38 201701  201724                                  141.52
 44 201901  999999                                  188.22
 44 201801  201824                                  180.66
 44 201701  201724                                  173.66
 X4 201901  999999                                  231.30
 X4 201801  201824                                  222.00
 X4 201701  201724                                  213.40
 X6 201901  999999                                  113.76
 X6 201801  201824                                  109.21
 X6 201701  201724                                  104.96
 X7 201901  999999                                  928.76
 X7 201801  201824                                  891.40
 X7 201701  201724                                  856.80
```

PODER EJECUTIVO DEL ESTADO DE CAMPECHE
SECRETARIA DE EDUCACION

CATALOGO GENERAL DE EMPLEOS PARA EL PERSONAL DE EDUCACION DEL ESTADO DE CAMPECHE

```
-------------------------------------------------------------------------------------------------------------------------------------
PUESTO  DESCRIPCIÓN DEL PUESTO
                                        NP  TS  UO ----- HORAS ----- ----- HORAS MAX ----- TH   TC   TI
                                                   SE     CL     CO  SE     CL     CO
CP ----- VIGENCIA -----   ------------------------  IMPORTES ZONA III  ------------------------------
TO   DESDE   HASTA
                         NIVEL1    NIVEL2            N3-07       N4-7A       N5-7B       N6-BC       N7-7C       N8-7D       N9-7E
-------------------------------------------------------------------------------------------------------------------------------------
        SUBSIS: TABULADOR GENERAL                                                  SUBSUBSIS: TECNICOS
*S02805  ECONOMO (PARA USO EXCLUSIVO DE PLANTELES)
                                       24    6   4 40.00  0.00 36.00  0.00  0.00  0.00      C     B    0

 07 201901  999999                                7,701.28
 07 201801  201824                                7,401.52
 07 201701  201724                                7,123.70
 13 200213  999999                                  137.43
 35 201901  999999                                   67.42
 35 201801  201824                                   64.88
 35 201701  201724                                   62.44
 38 201901  999999                                  153.38
 38 201801  201824                                  147.22
 38 201701  201724                                  141.52
 44 201901  999999                                  188.22
 44 201801  201824                                  180.66
 44 201701  201724                                  173.66
 X4 201901  999999                                  231.30
 X4 201801  201824                                  222.00
 X4 201701  201724                                  213.40
 X6 201901  999999                                  113.76
 X6 201801  201824                                  109.21
 X6 201701  201724                                  104.96
 X7 201901  999999                                  928.76
 X7 201801  201824                                  891.40
 X7 201701  201724                                  856.80
```

PODER EJECUTIVO DEL ESTADO DE CAMPECHE
SECRETARIA DE EDUCACION

CATALOGO GENERAL DE EMPLEOS PARA EL PERSONAL DE EDUCACION DEL ESTADO DE CAMPECHE

```
-----------------------------------------------------------------------------------------------------------------------------------
PUESTO  DESCRIPCIÓN DEL PUESTO
                                        NP  TS  UO ----- HORAS ----- ----- HORAS MAX ----- TH   TC   TI
                                                      SE     CL     CO  SE     CL     CO
CP ----- VIGENCIA -----   ------------------------  IMPORTES ZONA III  ------------------------------
TO   DESDE   HASTA
                         NIVEL1    NIVEL2            N3-07       N4-7A       N5-7B       N6-BC       N7-7C       N8-7D       N9-7E
-----------------------------------------------------------------------------------------------------------------------------------
        SUBSIS: TABULADOR GENERAL                                                  SUBSUBSIS: TECNICOS
*S02810  ASISTENTE DE COCINA
                                       22    6   4 40.00  0.00 36.00  0.00  0.00  0.00      C     B    0

 07 201901  999999                                7,297.84
 07 201801  201824                                7,013.78
 07 201701  201724                                6,750.50
 13 200213  999999                                  123.38
 35 201901  999999                                   67.42
 35 201801  201824                                   64.88
 35 201701  201724                                   62.44
 38 201901  999999                                  153.38
 38 201801  201824                                  147.22
 38 201701  201724                                  141.52
 44 201901  999999                                  188.22
 44 201801  201824                                  180.66
 44 201701  201724                                  173.66
 X4 201901  999999                                  231.30
 X4 201801  201824                                  222.00
 X4 201701  201724                                  213.40
 X6 201901  999999                                  113.76
 X6 201801  201824                                  109.21
 X6 201701  201724                                  104.96
 X7 201901  999999                                  928.76
 X7 201801  201824                                  891.40
 X7 201701  201724                                  856.80
```

PODER EJECUTIVO DEL ESTADO DE CAMPECHE
SECRETARIA DE EDUCACION

CATALOGO GENERAL DE EMPLEOS PARA EL PERSONAL DE EDUCACION DEL ESTADO DE CAMPECHE

```
-------------------------------------------------------------------------------------------------------------------------------------
PUESTO  DESCRIPCIÓN DEL PUESTO
                                        NP  TS  UO ----- HORAS ----- ----- HORAS MAX ----- TH   TC   TI
                                                      SE     CL     CO  SE     CL     CO
CP ----- VIGENCIA -----   ------------------------  IMPORTES ZONA III  ------------------------------
TO   DESDE   HASTA
                         NIVEL1    NIVEL2            N3-07       N4-7A       N5-7B       N6-BC       N7-7C       N8-7D       N9-7E
-------------------------------------------------------------------------------------------------------------------------------------
        SUBSIS: TABULADOR GENERAL                                                  SUBSUBSIS: TECNICOS
*S03802  CHOFER
                                       23    6   4 40.00  0.00 36.00  0.00  0.00  0.00      C     B    0

 07 201901  999999                                 7,570.94
 07 201801  201824                                 7,276.24
 07 201701  201724                                 7,003.12
 13 200213  999999                                   131.75
 35 201901  999999                                    67.42
 35 201801  201824                                    64.88
 35 201701  201724                                    62.44
 38 201901  999999                                   153.38
 38 201801  201824                                   147.22
 38 201701  201724                                   141.52
 44 201901  999999                                   188.22
 44 201801  201824                                   180.66
 44 201701  201724                                   173.66
 X4 201901  999999                                   231.30
 X4 201801  201824                                   222.00
 X4 201701  201724                                   213.40
 X6 201901  999999                                   113.76
 X6 201801  201824                                   109.21
 X6 201701  201724                                   104.96
 X7 201901  999999                                   928.76
 X7 201801  201824                                   891.40
 X7 201701  201724                                   856.80
```

PODER EJECUTIVO DEL ESTADO DE CAMPECHE
SECRETARIA DE EDUCACION

CATALOGO GENERAL DE EMPLEOS PARA EL PERSONAL DE EDUCACION DEL ESTADO DE CAMPECHE

```
-----------------------------------------------------------------------------------------------------------------------------------
PUESTO  DESCRIPCIÓN DEL PUESTO
                                        NP  TS  UO ----- HORAS ----- ----- HORAS MAX ----- TH   TC   TI
                                                   SE     CL     CO  SE     CL     CO
CP ----- VIGENCIA -----   ------------------------  IMPORTES ZONA III  ------------------------------
TO   DESDE   HASTA
                        NIVEL1    NIVEL2            N3-07       N4-7A       N5-7B       N6-BC       N7-7C       N8-7D       N9-7E
-----------------------------------------------------------------------------------------------------------------------------------
         SUBSIS: TABULADOR GENERAL                                                    SUBSUBSIS: TECNICOS
*S05805  TECNICO MEDIO EN IMPRENTA
                                      22    6   4 40.00  0.00 36.00  0.00  0.00  0.00      C     B    0

 07 201901  999999                                7,297.84
 07 201801  201824                                7,013.78
 07 201701  201724                                6,750.50
 13 200213  999999                                  131.75
 35 201901  999999                                   67.42
 35 201801  201824                                   64.88
 35 201701  201724                                   62.44
 38 201901  999999                                  153.38
 38 201801  201824                                  147.22
 38 201701  201724                                  141.52
 44 201901  999999                                  188.22
 44 201801  201824                                  180.66
 44 201701  201724                                  173.66
 X4 201901  999999                                  231.30
 X4 201801  201824                                  222.00
 X4 201701  201724                                  213.40
 X6 201901  999999                                  113.76
 X6 201801  201824                                  109.21
 X6 201701  201724                                  104.96
 X7 201901  999999                                  928.76
 X7 201801  201824                                  891.40
 X7 201701  201724                                  856.80
```

PODER EJECUTIVO DEL ESTADO DE CAMPECHE
SECRETARIA DE EDUCACION

CATALOGO GENERAL DE EMPLEOS PARA EL PERSONAL DE EDUCACION DEL ESTADO DE CAMPECHE

PUESTO	DESCRIPCIÓN DEL PUESTO			NP	TS	UO	HORAS SE	HORAS CL	HORAS CO	HORAS MAX SE	HORAS MAX CL	HORAS MAX CO	TH	TC	TI
CP TO	VIGENCIA DESDE	VIGENCIA HASTA					IMPORTES ZONA III								
			NIVEL1 NIVEL2	N3-07	N4-7A	N5-7B	N6-BC	N7-7C	N8-7D	N9-7E					
	SUBSIS: TABULADOR GENERAL										SUBSUBSIS: TECNICOS				
*S08802	OFICIAL DE MANTENIMIENTO MECANICO														
			24	6	4	40.00	0.00	36.00	0.00	0.00	0.00	C	B	0	
07	201901	999999					7,701.28								
07	201801	201824					7,401.52								
07	201701	201724					7,123.70								
13	200213	999999					134.76								
35	201901	999999					67.42								
35	201801	201824					64.88								
35	201701	201724					62.44								
38	201901	999999					153.38								
38	201801	201824					147.22								
38	201701	201724					141.52								
44	201901	999999					188.22								
44	201801	201824					180.66								
44	201701	201724					173.66								
X4	201901	999999					231.30								
X4	201801	201824					222.00								
X4	201701	201724					213.40								
X6	201901	999999					113.76								
X6	201801	201824					109.21								
X6	201701	201724					104.96								
X7	201901	999999					928.76								
X7	201801	201824					891.40								
X7	201701	201724					856.80								

PODER EJECUTIVO DEL ESTADO DE CAMPECHE
SECRETARIA DE EDUCACION

CATALOGO GENERAL DE EMPLEOS PARA EL PERSONAL DE EDUCACION DEL ESTADO DE CAMPECHE

```
-------------------------------------------------------------------------------------------------------------------------------------
PUESTO  DESCRIPCIÓN DEL PUESTO
                                        NP  TS  UO ----- HORAS ----- ----- HORAS MAX ----- TH   TC   TI
                                                     SE     CL     CO  SE     CL     CO
CP ----- VIGENCIA -----   ------------------------  IMPORTES ZONA III  ------------------------------
TO   DESDE   HASTA
                         NIVEL1    NIVEL2            N3-07       N4-7A       N5-7B       N6-BC       N7-7C       N8-7D       N9-7E
-------------------------------------------------------------------------------------------------------------------------------------
         SUBSIS: TABULADOR GENERAL                                                  SUBSUBSIS: TECNICOS
*T03803  TECNICO MEDIO
                                       25    6   4 40.00  0.00 36.00  0.00  0.00  0.00      C     B    0

 07 201901  999999                                 7,822.06
 07 201801  201824                                 7,517.60
 07 201701  201724                                 7,235.42
 13 200213  999999                                   137.43
 35 201901  999999                                    67.42
 35 201801  201824                                    64.88
 35 201701  201724                                    62.44
 38 201901  999999                                   153.38
 38 201801  201824                                   147.22
 38 201701  201724                                   141.52
 44 201901  999999                                   188.22
 44 201801  201824                                   180.66
 44 201701  201724                                   173.66
 X4 201901  999999                                   231.30
 X4 201801  201824                                   222.00
 X4 201701  201724                                   213.40
 X6 201901  999999                                   113.76
 X6 201801  201824                                   109.21
 X6 201701  201724                                   104.96
 X7 201901  999999                                   928.76
 X7 201801  201824                                   891.40
 X7 201701  201724                                   856.80
```

PODER EJECUTIVO DEL ESTADO DE CAMPECHE
SECRETARIA DE EDUCACION

CATALOGO GENERAL DE EMPLEOS PARA EL PERSONAL DE EDUCACION DEL ESTADO DE CAMPECHE

```
-------------------------------------------------------------------------------------------------------------------------------------
PUESTO  DESCRIPCIÓN DEL PUESTO
                                        NP  TS  UO ----- HORAS ----- ----- HORAS MAX ----- TH   TC   TI
                                                     SE     CL     CO  SE     CL     CO
CP ----- VIGENCIA -----   ------------------------  IMPORTES ZONA III  ------------------------------
TO   DESDE   HASTA
                         NIVEL1    NIVEL2            N3-07       N4-7A       N5-7B       N6-BC       N7-7C       N8-7D       N9-7E
-------------------------------------------------------------------------------------------------------------------------------------
        SUBSIS: TABULADOR GENERAL                                                  SUBSUBSIS: TECNICOS
*T03804  ESPECIALISTA TECNICO
                                       27 Z  6   4 40.00  0.00 36.00  0.00  0.00  0.00      C     B    0

 07 201901  999999                                 8,234.14
 07 201801  201824                                 7,913.64
 07 201701  201724                                 7,616.58
 13 200213  999999                                   150.33
 35 201901  999999                                   749.04
 35 201801  201824                                   720.92
 35 201701  201724                                   693.86
 38 201901  999999                                   153.38
 38 201801  201824                                   147.22
 38 201701  201724                                   141.52
 44 201901  999999                                   188.22
 44 201801  201824                                   180.66
 44 201701  201724                                   173.66
 X4 201901  999999                                   231.30
 X4 201801  201824                                   222.00
 X4 201701  201724                                   213.40
 X6 201901  999999                                   113.76
 X6 201801  201824                                   109.21
 X6 201701  201724                                   104.96
 X7 201901  999999                                   928.76
 X7 201801  201824                                   891.40
 X7 201701  201724                                   856.80
```

PODER EJECUTIVO DEL ESTADO DE CAMPECHE
SECRETARIA DE EDUCACION

CATALOGO GENERAL DE EMPLEOS PARA EL PERSONAL DE EDUCACION DEL ESTADO DE CAMPECHE

PUESTO	DESCRIPCIÓN DEL PUESTO	NP	TS	UO	HORAS SE	HORAS CL	HORAS CO	HORAS MAX SE	HORAS MAX CL	HORAS MAX CO	TH	TC	TI
CP ----- VIGENCIA -----		IMPORTES ZONA III											
TO DESDE HASTA		NIVEL1	NIVEL2	N3-07	N4-7A	N5-7B	N6-BC	N7-7C	N8-7D	N9-7E			
SUBSIS: TABULADOR GENERAL								SUBSUBSIS: TECNICOS					
*T05808	TECNICO BIBLIOTECARIO	23	6	4	40.00	0.00	36.00	0.00	0.00	0.00	C	B	0
07 201901	999999				7,570.94								
07 201801	201824				7,276.24								
07 201701	201724				7,003.12								
13 200213	999999				134.76								
35 201901	999999				67.42								
35 201801	201824				64.88								
35 201701	201724				62.44								
38 201901	999999				153.38								
38 201801	201824				147.22								
38 201701	201724				141.52								
44 201901	999999				188.22								
44 201801	201824				180.66								
44 201701	201724				173.66								
X4 201901	999999				231.30								
X4 201801	201824				222.00								
X4 201701	201724				213.40								
X6 201901	999999				113.76								
X6 201801	201824				109.21								
X6 201701	201724				104.96								
X7 201901	999999				928.76								
X7 201801	201824				891.40								
X7 201701	201724				856.80								

PODER EJECUTIVO DEL ESTADO DE CAMPECHE
SECRETARIA DE EDUCACION

CATALOGO GENERAL DE EMPLEOS PARA EL PERSONAL DE EDUCACION DEL ESTADO DE CAMPECHE

PUESTO	DESCRIPCIÓN DEL PUESTO	NP	TS	UO	HORAS SE	HORAS CL	HORAS CO	HORAS MAX SE	HORAS MAX CL	HORAS MAX CO	TH	TC	TI
CP ----- VIGENCIA -----					IMPORTES ZONA III								
TO DESDE HASTA		NIVEL1	NIVEL2		N3-07		N4-7A		N5-7B		N6-BC	N7-7C	N8-7D	N9-7E
SUBSIS: TABULADOR GENERAL											SUBSUBSIS: TECNICOS			
*T05809	ASISTENTE BIBLIOTECARIO	21	6	4	40.00	0.00	36.00	0.00	0.00	0.00	C	B	0	
07 201901	999999				7,034.78									
07 201801	201824				6,760.96									
07 201701	201724				6,507.18									
13 200213	999999				124.35									
35 201901	999999				67.42									
35 201801	201824				64.88									
35 201701	201724				62.44									
38 201901	999999				153.38									
38 201801	201824				147.22									
38 201701	201724				141.52									
44 201901	999999				188.22									
44 201801	201824				180.66									
44 201701	201724				173.66									
X4 201901	999999				231.30									
X4 201801	201824				222.00									
X4 201701	201724				213.40									
X6 201901	999999				113.76									
X6 201801	201824				109.21									
X6 201701	201724				104.96									
X7 201901	999999				928.76									
X7 201801	201824				891.40									
X7 201701	201724				856.80									

PODER EJECUTIVO DEL ESTADO DE CAMPECHE
SECRETARIA DE EDUCACION

CATALOGO GENERAL DE EMPLEOS PARA EL PERSONAL DE EDUCACION DEL ESTADO DE CAMPECHE

```
-----------------------------------------------------------------------------------------------------------------------------------
PUESTO  DESCRIPCIÓN DEL PUESTO
                                        NP  TS  UO ----- HORAS ----- ----- HORAS MAX ----- TH   TC   TI
                                                  SE     CL     CO  SE     CL     CO
CP ----- VIGENCIA -----   ------------------------  IMPORTES ZONA III  ------------------------------
TO   DESDE   HASTA
                        NIVEL1    NIVEL2            N3-07       N4-7A       N5-7B       N6-BC       N7-7C       N8-7D       N9-7E
-----------------------------------------------------------------------------------------------------------------------------------
        SUBSIS: TABULADOR GENERAL                                                   SUBSUBSIS: TECNICOS
*T06803  COORDINADOR DE TECNICOS EN COMPUTACION
                                      27    6   4 40.00  0.00 36.00  0.00  0.00  0.00      C     B    0

 07 201901  999999                                8,155.74
 07 201801  201824                                7,838.28
 07 201701  201724                                7,544.06
 13 200213  999999                                  154.34
 35 201901  999999                                   67.42
 35 201801  201824                                   64.88
 35 201701  201724                                   62.44
 38 201901  999999                                  153.38
 38 201801  201824                                  147.22
 38 201701  201724                                  141.52
 44 201901  999999                                  188.22
 44 201801  201824                                  180.66
 44 201701  201724                                  173.66
 X4 201901  999999                                  231.30
 X4 201801  201824                                  222.00
 X4 201701  201724                                  213.40
 X6 201901  999999                                  113.76
 X6 201801  201824                                  109.21
 X6 201701  201724                                  104.96
 X7 201901  999999                                  928.76
 X7 201801  201824                                  891.40
 X7 201701  201724                                  856.80
```

PODER EJECUTIVO DEL ESTADO DE CAMPECHE
SECRETARIA DE EDUCACION

CATALOGO GENERAL DE EMPLEOS PARA EL PERSONAL DE EDUCACION DEL ESTADO DE CAMPECHE

```
-------------------------------------------------------------------------------------------------------------------------------------
PUESTO  DESCRIPCIÓN DEL PUESTO
                                        NP  TS  UO ----- HORAS ----- ----- HORAS MAX ----- TH   TC   TI
                                                   SE     CL     CO  SE     CL     CO
CP ----- VIGENCIA -----   ------------------------  IMPORTES ZONA III  ------------------------------
TO   DESDE   HASTA
                         NIVEL1    NIVEL2            N3-07       N4-7A       N5-7B       N6-BC       N7-7C       N8-7D       N9-7E
-------------------------------------------------------------------------------------------------------------------------------------
        SUBSIS: TABULADOR GENERAL                                                  SUBSUBSIS: TECNICOS
*T08803  DIBUJANTE
                                       24    6   4 40.00  0.00 36.00  0.00  0.00  0.00      C     B    0

 07 201901  999999                                7,701.28
 07 201801  201824                                7,401.52
 07 201701  201724                                7,123.70
 13 200213  999999                                  141.64
 35 201901  999999                                   67.42
 35 201801  201824                                   64.88
 35 201701  201724                                   62.44
 38 201901  999999                                  153.38
 38 201801  201824                                  147.22
 38 201701  201724                                  141.52
 44 201901  999999                                  188.22
 44 201801  201824                                  180.66
 44 201701  201724                                  173.66
 X4 201901  999999                                  231.30
 X4 201801  201824                                  222.00
 X4 201701  201724                                  213.40
 X6 201901  999999                                  113.76
 X6 201801  201824                                  109.21
 X6 201701  201724                                  104.96
 X7 201901  999999                                  928.76
 X7 201801  201824                                  891.40
 X7 201701  201724                                  856.80
```

PODER EJECUTIVO DEL ESTADO DE CAMPECHE
SECRETARIA DE EDUCACION

CATALOGO GENERAL DE EMPLEOS PARA EL PERSONAL DE EDUCACION DEL ESTADO DE CAMPECHE

```
-------------------------------------------------------------------------------------------------------------------------------------
PUESTO  DESCRIPCIÓN DEL PUESTO
                                        NP  TS  UO ----- HORAS ----- ----- HORAS MAX ----- TH   TC   TI
                                                      SE     CL     CO  SE     CL     CO
CP ----- VIGENCIA -----   ------------------------  IMPORTES ZONA III  ------------------------------
TO   DESDE   HASTA
                         NIVEL1    NIVEL2            N3-07       N4-7A       N5-7B       N6-BC       N7-7C       N8-7D       N9-7E
-------------------------------------------------------------------------------------------------------------------------------------
        SUBSIS: TABULADOR GENERAL                                                  SUBSUBSIS: TECNICOS
*T09802  ENFERMERA
                                       23    6   4 40.00  0.00 36.00  0.00  0.00  0.00      C     B    0

 07 201901  999999                                7,570.94
 07 201801  201824                                7,276.24
 07 201701  201724                                7,003.12
 13 200213  999999                                  129.00
 35 201901  999999                                   67.42
 35 201801  201824                                   64.88
 35 201701  201724                                   62.44
 38 201901  999999                                  153.38
 38 201801  201824                                  147.22
 38 201701  201724                                  141.52
 44 201901  999999                                  188.22
 44 201801  201824                                  180.66
 44 201701  201724                                  173.66
 X4 201901  999999                                  231.30
 X4 201801  201824                                  222.00
 X4 201701  201724                                  213.40
 X6 201901  999999                                  113.76
 X6 201801  201824                                  109.21
 X6 201701  201724                                  104.96
 X7 201901  999999                                  928.76
 X7 201801  201824                                  891.40
 X7 201701  201724                                  856.80
```

PODER EJECUTIVO DEL ESTADO DE CAMPECHE
SECRETARIA DE EDUCACION

CATALOGO GENERAL DE EMPLEOS PARA EL PERSONAL DE EDUCACION DEL ESTADO DE CAMPECHE

PUESTO	DESCRIPCIÓN DEL PUESTO	NP	TS	UO	HORAS SE	HORAS CL	HORAS CO	HORAS MAX SE	HORAS MAX CL	HORAS MAX CO	TH	TC	TI
CP ----- VIGENCIA -----					IMPORTES ZONA III								
TO DESDE HASTA		NIVEL1	NIVEL2		N3-07	N4-7A	N5-7B	N6-BC	N7-7C	N8-7D	N9-7E		
SUBSIS: TABULADOR GENERAL								SUBSUBSIS: TECNICOS					
*T09803	ENFERMERA ESPECIALIZADA	26	6	4	40.00	0.00	36.00	0.00	0.00	0.00	C	B	0
07 201901	999999				7,969.54								
07 201801	201824				7,659.34								
07 201701	201724				7,371.84								
13 200213	999999				141.64								
35 201901	999999				67.42								
35 201801	201824				64.88								
35 201701	201724				62.44								
38 201901	999999				153.38								
38 201801	201824				147.22								
38 201701	201724				141.52								
44 201901	999999				188.22								
44 201801	201824				180.66								
44 201701	201724				173.66								
X4 201901	999999				231.30								
X4 201801	201824				222.00								
X4 201701	201724				213.40								
X6 201901	999999				113.76								
X6 201801	201824				109.21								
X6 201701	201724				104.96								
X7 201901	999999				928.76								
X7 201801	201824				891.40								
X7 201701	201724				856.80								

PODER EJECUTIVO DEL ESTADO DE CAMPECHE
SECRETARIA DE EDUCACION

CATALOGO GENERAL DE EMPLEOS PARA EL PERSONAL DE EDUCACION DEL ESTADO DE CAMPECHE

```
-----------------------------------------------------------------------------------------------------------------------------------
PUESTO  DESCRIPCIÓN DEL PUESTO
                                        NP  TS  UO ----- HORAS ----- ----- HORAS MAX ----- TH   TC   TI
                                                      SE     CL     CO  SE     CL     CO
CP ----- VIGENCIA -----   ------------------------  IMPORTES ZONA III  ------------------------------
TO   DESDE   HASTA
                         NIVEL1    NIVEL2            N3-07       N4-7A       N5-7B       N6-BC       N7-7C       N8-7D       N9-7E
-----------------------------------------------------------------------------------------------------------------------------------
        SUBSIS: TABULADOR GENERAL                                                  SUBSUBSIS: TECNICOS
*T13803  FOTOGRAFO
                                       21    6   4 40.00  0.00 36.00  0.00  0.00  0.00      C     B    0

 07 201901  999999                                7,034.78
 07 201801  201824                                6,760.96
 07 201701  201724                                6,507.18
 13 200213  999999                                  131.75
 35 201901  999999                                   67.42
 35 201801  201824                                   64.88
 35 201701  201724                                   62.44
 38 201901  999999                                  153.38
 38 201801  201824                                  147.22
 38 201701  201724                                  141.52
 44 201901  999999                                  188.22
 44 201801  201824                                  180.66
 44 201701  201724                                  173.66
 X4 201901  999999                                  231.30
 X4 201801  201824                                  222.00
 X4 201701  201724                                  213.40
 X6 201901  999999                                  113.76
 X6 201801  201824                                  109.21
 X6 201701  201724                                  104.96
 X7 201901  999999                                  928.76
 X7 201801  201824                                  891.40
 X7 201701  201724                                  856.80
```

PODER EJECUTIVO DEL ESTADO DE CAMPECHE
SECRETARIA DE EDUCACION

CATALOGO GENERAL DE EMPLEOS PARA EL PERSONAL DE EDUCACION DEL ESTADO DE CAMPECHE

```
-----------------------------------------------------------------------------------------------------------------------------------
PUESTO  DESCRIPCIÓN DEL PUESTO
                                        NP  TS  UO ----- HORAS ----- ----- HORAS MAX ----- TH   TC   TI
                                                   SE     CL     CO  SE     CL     CO
CP ----- VIGENCIA -----   ------------------------  IMPORTES ZONA III  ------------------------------
TO   DESDE   HASTA
                        NIVEL1    NIVEL2            N3-07       N4-7A       N5-7B       N6-BC       N7-7C       N8-7D       N9-7E
-----------------------------------------------------------------------------------------------------------------------------------
        SUBSIS: TABULADOR GENERAL                                                   SUBSUBSIS: TECNICOS
*T14805  PUERICULTOR (PARA USO EXCLUSIVO DE PLANTELES)
                                     27 ZA 6   4 40.00  0.00 36.00  0.00  0.00  0.00      C     B    0

 07 201901  999999                                8,290.50
 07 201801  201824                                7,967.80
 07 201701  201724                                7,668.72
 13 200213  999999                                  146.22
 35 201901  999999                                1,686.12
 35 201801  201824                                1,622.82
 35 201701  201724                                1,561.90
 38 201901  999999                                  153.38
 38 201801  201824                                  147.22
 38 201701  201724                                  141.52
 44 201901  999999                                  188.22
 44 201801  201824                                  180.66
 44 201701  201724                                  173.66
 X4 201901  999999                                  231.30
 X4 201801  201824                                  222.00
 X4 201701  201724                                  213.40
 X6 201901  999999                                  113.76
 X6 201801  201824                                  109.21
 X6 201701  201724                                  104.96
 X7 201901  999999                                  928.76
 X7 201801  201824                                  891.40
 X7 201701  201724                                  856.80
```

PODER EJECUTIVO DEL ESTADO DE CAMPECHE
SECRETARIA DE EDUCACION

CATALOGO GENERAL DE EMPLEOS PARA EL PERSONAL DE EDUCACION DEL ESTADO DE CAMPECHE

```
-----------------------------------------------------------------------------------------------------------------------------------
PUESTO  DESCRIPCIÓN DEL PUESTO
                                          NP  TS  UO ----- HORAS ----- ----- HORAS MAX ----- TH   TC   TI
                                                        SE     CL     CO  SE     CL     CO
CP ----- VIGENCIA -----   ------------------------  IMPORTES ZONA III  ------------------------------
TO   DESDE   HASTA
                         NIVEL1    NIVEL2            N3-07       N4-7A       N5-7B       N6-BC       N7-7C       N8-7D       N9-7E
-----------------------------------------------------------------------------------------------------------------------------------
        SUBSIS: TABULADOR GENERAL                                                  SUBSUBSIS: TECNICOS
*T14807  NINERA ESPECIALIZADA
                                        25    6   4 40.00  0.00 36.00  0.00  0.00  0.00      C     B    0

 07 201901  999999                                7,822.06
 07 201801  201824                                7,517.60
 07 201701  201724                                7,235.42
 13 200213  999999                                  131.75
 35 201901  999999                                   67.42
 35 201801  201824                                   64.88
 35 201701  201724                                   62.44
 38 201901  999999                                  153.38
 38 201801  201824                                  147.22
 38 201701  201724                                  141.52
 44 201901  999999                                  188.22
 44 201801  201824                                  180.66
 44 201701  201724                                  173.66
 X4 201901  999999                                  231.30
 X4 201801  201824                                  222.00
 X4 201701  201724                                  213.40
 X6 201901  999999                                  113.76
 X6 201801  201824                                  109.21
 X6 201701  201724                                  104.96
 X7 201901  999999                                  928.76
 X7 201801  201824                                  891.40
 X7 201701  201724                                  856.80
```

PODER EJECUTIVO DEL ESTADO DE CAMPECHE
SECRETARIA DE EDUCACION

CATALOGO GENERAL DE EMPLEOS PARA EL PERSONAL DE EDUCACION DEL ESTADO DE CAMPECHE

PUESTO	DESCRIPCIÓN DEL PUESTO	NP	TS	UO	HORAS SE	HORAS CL	HORAS CO	HORAS MAX SE	HORAS MAX CL	HORAS MAX CO	TH	TC	TI
CP ----- VIGENCIA -----					IMPORTES ZONA III								
TO DESDE HASTA		NIVEL1	NIVEL2		N3-07	N4-7A	N5-7B	N6-BC	N7-7C	N8-7D	N9-7E		
SUBSIS: TABULADOR GENERAL								SUBSUBSIS: TECNICOS					
*T16807	ASISTENTE DE LABORATORIO	21	6	4	40.00	0.00	36.00	0.00	0.00	0.00	C	B	0
07 201901	999999				7,034.78								
07 201801	201824				6,760.96								
07 201701	201724				6,507.18								
13 200213	999999				129.00								
35 201901	999999				67.42								
35 201801	201824				64.88								
35 201701	201724				62.44								
38 201901	999999				153.38								
38 201801	201824				147.22								
38 201701	201724				141.52								
44 201901	999999				188.22								
44 201801	201824				180.66								
44 201701	201724				173.66								
X4 201901	999999				231.30								
X4 201801	201824				222.00								
X4 201701	201724				213.40								
X6 201901	999999				113.76								
X6 201801	201824				109.21								
X6 201701	201724				104.96								
X7 201901	999999				928.76								
X7 201801	201824				891.40								
X7 201701	201724				856.80								

PODER EJECUTIVO DEL ESTADO DE CAMPECHE
SECRETARIA DE EDUCACION

CATALOGO GENERAL DE EMPLEOS PARA EL PERSONAL DE EDUCACION DEL ESTADO DE CAMPECHE

```
-----------------------------------------------------------------------------------------------------------------------------------
PUESTO  DESCRIPCIÓN DEL PUESTO
                                        NP  TS  UO ----- HORAS ----- ----- HORAS MAX ----- TH   TC   TI
                                                   SE     CL     CO  SE     CL     CO
CP ----- VIGENCIA -----   ------------------------  IMPORTES ZONA III  ------------------------------
TO   DESDE   HASTA
                        NIVEL1    NIVEL2            N3-07       N4-7A       N5-7B       N6-BC       N7-7C       N8-7D       N9-7E
-----------------------------------------------------------------------------------------------------------------------------------
        SUBSIS: TABULADOR GENERAL                                                   SUBSUBSIS: TECNICOS
*T18804  ASISTENTE ESPECIALIZADO DE SERVICIO NAVAL
                                      22    6   4 40.00  0.00 36.00  0.00  0.00  0.00      C     B    0

 07 201901  999999                                7,297.84
 07 201801  201824                                7,013.78
 07 201701  201724                                6,750.50
 13 200213  999999                                  137.43
 35 201901  999999                                   67.42
 35 201801  201824                                   64.88
 35 201701  201724                                   62.44
 38 201901  999999                                  153.38
 38 201801  201824                                  147.22
 38 201701  201724                                  141.52
 44 201901  999999                                  188.22
 44 201801  201824                                  180.66
 44 201701  201724                                  173.66
 X4 201901  999999                                  231.30
 X4 201801  201824                                  222.00
 X4 201701  201724                                  213.40
 X6 201901  999999                                  113.76
 X6 201801  201824                                  109.21
 X6 201701  201724                                  104.96
 X7 201901  999999                                  928.76
 X7 201801  201824                                  891.40
 X7 201701  201724                                  856.80
```

PODER EJECUTIVO DEL ESTADO DE CAMPECHE
SECRETARIA DE EDUCACION

CATALOGO GENERAL DE EMPLEOS PARA EL PERSONAL DE EDUCACION DEL ESTADO DE CAMPECHE

PUESTO	DESCRIPCIÓN DEL PUESTO	NP	TS	UO	HORAS SE	HORAS CL	HORAS CO	HORAS MAX SE	HORAS MAX CL	HORAS MAX CO	TH	TC	TI
CP ----- VIGENCIA -----	IMPORTES ZONA III												
TO DESDE HASTA	NIVEL1 NIVEL2	N3-07	N4-7A	N5-7B	N6-BC	N7-7C	N8-7D	N9-7E					
SUBSIS: TABULADOR GENERAL									SUBSUBSIS: TECNICOS				
*T26802	TRABAJADORA SOCIAL PASANTE	27	6	4	40.00	0.00	36.00	0.00	0.00	0.00	C	B	0
07 201901	999999	8,155.74											
07 201801	201824	7,838.28											
07 201701	201724	7,544.06											
13 200213	999999	146.22											
35 201901	999999	67.42											
35 201801	201824	64.88											
35 201701	201724	62.44											
38 201901	999999	153.38											
38 201801	201824	147.22											
38 201701	201724	141.52											
44 201901	999999	188.22											
44 201801	201824	180.66											
44 201701	201724	173.66											
X4 201901	999999	231.30											
X4 201801	201824	222.00											
X4 201701	201724	213.40											
X6 201901	999999	113.76											
X6 201801	201824	109.21											
X6 201701	201724	104.96											
X7 201901	999999	928.76											
X7 201801	201824	891.40											
X7 201701	201724	856.80											

PODER EJECUTIVO DEL ESTADO DE CAMPECHE
SECRETARIA DE EDUCACION

CATALOGO GENERAL DE EMPLEOS PARA EL PERSONAL DE EDUCACION DEL ESTADO DE CAMPECHE

```
-----------------------------------------------------------------------------------------------------------------------------------
PUESTO  DESCRIPCIÓN DEL PUESTO
                                        NP  TS  UO ----- HORAS ----- ----- HORAS MAX ----- TH   TC   TI
                                                      SE     CL     CO  SE     CL     CO
CP ----- VIGENCIA -----   ------------------------  IMPORTES ZONA III  ------------------------------
TO   DESDE   HASTA
                         NIVEL1    NIVEL2            N3-07       N4-7A       N5-7B       N6-BC       N7-7C       N8-7D       N9-7E
-----------------------------------------------------------------------------------------------------------------------------------
        SUBSIS: TABULADOR GENERAL                                                  SUBSUBSIS: TECNICOS
*T26803  TRABAJADORA SOCIAL
                                       25    6   4 40.00  0.00 36.00  0.00  0.00  0.00      C     B    0

 07 201901  999999                                7,822.06
 07 201801  201824                                7,517.60
 07 201701  201724                                7,235.42
 13 200213  999999                                  146.22
 35 201901  999999                                   67.42
 35 201801  201824                                   64.88
 35 201701  201724                                   62.44
 38 201901  999999                                  153.38
 38 201801  201824                                  147.22
 38 201701  201724                                  141.52
 44 201901  999999                                  188.22
 44 201801  201824                                  180.66
 44 201701  201724                                  173.66
 X4 201901  999999                                  231.30
 X4 201801  201824                                  222.00
 X4 201701  201724                                  213.40
 X6 201901  999999                                  113.76
 X6 201801  201824                                  109.21
 X6 201701  201724                                  104.96
 X7 201901  999999                                  928.76
 X7 201801  201824                                  891.40
 X7 201701  201724                                  856.80
```

PODER EJECUTIVO DEL ESTADO DE CAMPECHE
SECRETARIA DE EDUCACION

CATALOGO GENERAL DE EMPLEOS PARA EL PERSONAL DE EDUCACION DEL ESTADO DE CAMPECHE

MODELO: INSTITUCIONAL DE PUESTOS

PUESTO	DESCRIPCIÓN DEL PUESTO	NP	TS	UO	HORAS SE	HORAS CL	HORAS CO	HORAS MAX SE	HORAS MAX CL	HORAS MAX CO	TH	TC	TI
CP TO	VIGENCIA DESDE	VIGENCIA HASTA	NIVEL1	NIVEL2	IMPORTES ZONA III N3-07	N4-7A	N5-7B	N6-BC	N7-7C	N8-7D	N9-7E		
	SUBSIS: TABULADOR GENERAL							SUBSUBSIS: TECNICOS					
*T26804	TRABAJADORA SOCIAL TITULADA												
		27	Z	6	4 40.00	0.00	36.00	0.00	0.00	0.00	C	B	0
07	201901	999999			8,234.14								
07	201801	201824			7,913.64								
07	201701	201724			7,616.58								
13	200213	999999			146.22								
35	201901	999999			749.04								
35	201801	201824			720.92								
35	201701	201724			693.86								
38	201901	999999			153.38								
38	201801	201824			147.22								
38	201701	201724			141.52								
44	201901	999999			188.22								
44	201801	201824			180.66								
44	201701	201724			173.66								
X4	201901	999999			231.30								
X4	201801	201824			222.00								
X4	201701	201724			213.40								
X6	201901	999999			113.76								
X6	201801	201824			109.21								
X6	201701	201724			104.96								
X7	201901	999999			928.76								
X7	201801	201824			891.40								
X7	201701	201724			856.80								

PODER EJECUTIVO DEL ESTADO DE CAMPECHE
SECRETARIA DE EDUCACION

CATALOGO GENERAL DE EMPLEOS PARA EL PERSONAL DE EDUCACION DEL ESTADO DE CAMPECHE

```
-----------------------------------------------------------------------------------------------------------------------------------
PUESTO  DESCRIPCIÓN DEL PUESTO
                                        NP  TS  UO ----- HORAS ----- ----- HORAS MAX ----- TH   TC   TI
                                                      SE     CL     CO  SE     CL     CO
CP ----- VIGENCIA -----   ------------------------  IMPORTES ZONA III  ------------------------------
TO   DESDE   HASTA
                        NIVEL1    NIVEL2            N3-07       N4-7A       N5-7B       N6-BC       N7-7C       N8-7D       N9-7E
-----------------------------------------------------------------------------------------------------------------------------------

        SUBSIS: SERVIDORES PUBLICOS SUPERIORES Y MANDOS MEDIOS                SUBSUBSIS: MANDOS MEDIOS
*CF01012  SUBDIRECTOR DE AREA
                                       29    2   4 40.00  0.00 36.00  0.00  0.00  0.00      C     C    0

 07 201401  999999                                9,852.34
 38 201301  999999                                  127.05
 X4 201301  999999                                  191.65
 X6 201301  999999                                   94.30
 X7 201301  999999                                  769.40
```

PODER EJECUTIVO DEL ESTADO DE CAMPECHE
SECRETARIA DE EDUCACION

CATALOGO GENERAL DE EMPLEOS PARA EL PERSONAL DE EDUCACION DEL ESTADO DE CAMPECHE

```
-----------------------------------------------------------------------------------------------------------------------------------
PUESTO  DESCRIPCIÓN DEL PUESTO
                                        NP  TS  UO ----- HORAS ----- ----- HORAS MAX ----- TH   TC   TI
                                                      SE     CL     CO  SE     CL     CO
CP ----- VIGENCIA -----   ------------------------  IMPORTES ZONA III  ------------------------------
TO   DESDE   HASTA
                        NIVEL1    NIVEL2            N3-07       N4-7A       N5-7B       N6-BC       N7-7C       N8-7D       N9-7E
-----------------------------------------------------------------------------------------------------------------------------------

        SUBSIS: SERVIDORES PUBLICOS SUPERIORES Y MANDOS MEDIOS                SUBSUBSIS: MANDOS MEDIOS
*CF01059  JEFE DE DEPARTAMENTO
                                       28    2   4 40.00  0.00 36.00  0.00  0.00  0.00      C     C    0

 07 201401  999999                                8,550.73
 38 201301  999999                                  127.05
 X4 201301  999999                                  191.65
 X6 201301  999999                                   94.30
 X7 201301  999999                                  769.40
```

GOBIERNO DEL ESTADO DE CAMPECHE
SECRETARIA DE EDUCACION

CATALOGO GENERAL DE EMPLEOS PARA EL PERSONAL DE EDUCACION DEL ESTADO DE CAMPECHE

```
-----------------------------------------------------------------------------------------------------------------------------------
PUESTO  DESCRIPCIÓN DEL PUESTO
                                        NP  TS  UO ----- HORAS ----- ----- HORAS MAX ----- TH   TC   TI
                                                   SE     CL     CO  SE     CL     CO
CP ----- VIGENCIA -----   ------------------------  IMPORTES ZONA III  ------------------------------
TO   DESDE   HASTA
                         NIVEL1    NIVEL2            N3-07       N4-7A       N5-7B       N6-BC       N7-7C       N8-7D       N9-7E
-----------------------------------------------------------------------------------------------------------------------------------
         SUBSIS: TABULADOR GENERAL                                                  SUBSUBSIS: TECNICOS
*CF03809 CHOFER DE SPS
                                        25    6   4 40.00  0.00 36.00  0.00  0.00  0.00      C     C    0

 07 201901  999999                                 7,822.06
 07 201801  201824                                 7,517.60
 07 201701  201724                                 7,235.42
 13 200213  999999                                   150.33
 35 201901  999999                                    67.42
 35 201801  201824                                    64.88
 35 201701  201724                                    62.44
 38 201901  999999                                   153.38
 38 201801  201824                                   147.22
 38 201701  201724                                   141.52
 44 201901  999999                                   188.22
 44 201801  201824                                   180.66
 44 201701  201724                                   173.66
 X4 201901  999999                                   231.30
 X4 201801  201824                                   222.00
 X4 201701  201724                                   213.40
 X6 201901  999999                                   113.76
 X6 201801  201824                                   109.21
 X6 201701  201724                                   104.96
 X7 201901  999999                                   928.76
 X7 201801  201824                                   891.40
 X7 201701  201724                                   856.80
```

PODER EJECUTIVO DEL ESTADO DE CAMPECHE
SECRETARIA DE EDUCACION

CATALOGO GENERAL DE EMPLEOS PARA EL PERSONAL DE EDUCACION DEL ESTADO DE CAMPECHE

```
-----------------------------------------------------------------------------------------------------------------------------------
PUESTO  DESCRIPCIÓN DEL PUESTO
                                        NP  TS  UO ----- HORAS ----- ----- HORAS MAX ----- TH   TC   TI
                                                  SE     CL     CO  SE     CL     CO
CP ----- VIGENCIA -----   ------------------------  IMPORTES ZONA III  ------------------------------
TO   DESDE   HASTA
                         NIVEL1    NIVEL2            N3-07       N4-7A       N5-7B       N6-BC       N7-7C       N8-7D       N9-7E
-----------------------------------------------------------------------------------------------------------------------------------
         SUBSIS: TABULADOR GENERAL                                                  SUBSUBSIS: TECNICOS
*CF04805 SECRETARIA EJECUTIVA "D"
                                        23    6   4 40.00  0.00 36.00  0.00  0.00  0.00      C     C    0

 07 201901  999999                                7,570.94
 07 201801  201824                                7,276.24
 07 201701  201724                                7,003.12
 13 200213  999999                                  141.64
 35 201901  999999                                   67.42
 35 201801  201824                                   64.88
 35 201701  201724                                   62.44
 38 201901  999999                                  153.38
 38 201801  201824                                  147.22
 38 201701  201724                                  141.52
 44 201901  999999                                  188.22
 44 201801  201824                                  180.66
 44 201701  201724                                  173.66
 X4 201901  999999                                  231.30
 X4 201801  201824                                  222.00
 X4 201701  201724                                  213.40
 X6 201901  999999                                  113.76
 X6 201801  201824                                  109.21
 X6 201701  201724                                  104.96
 X7 201901  999999                                  928.76
 X7 201801  201824                                  891.40
 X7 201701  201724                                  856.80
```

PODER EJECUTIVO DEL ESTADO DE CAMPECHE
SECRETARIA DE EDUCACION

CATALOGO GENERAL DE EMPLEOS PARA EL PERSONAL DE EDUCACION DEL ESTADO DE CAMPECHE

PUESTO	DESCRIPCIÓN DEL PUESTO	NP	TS	UO	HORAS SE	HORAS CL	HORAS CO	HORAS MAX SE	HORAS MAX CL	HORAS MAX CO	TH	TC	TI
CP TO	VIGENCIA DESDE	VIGENCIA HASTA	NIVEL1	NIVEL2	IMPORTES ZONA III N3-07	N4-7A	N5-7B	N6-BC	N7-7C	N8-7D	N9-7E		
SUBSIS: TABULADOR GENERAL								SUBSUBSIS: TECNICOS					
*CF04806	SECRETARIA EJECUTIVA "C"	26	6	4	40.00	0.00	36.00	0.00	0.00	0.00	C	C	0
07	201901	999999			7,969.54								
07	201801	201824			7,659.34								
07	201701	201724			7,371.84								
13	200213	999999			154.34								
35	201901	999999			67.42								
35	201801	201824			64.88								
35	201701	201724			62.44								
38	201901	999999			153.38								
38	201801	201824			147.22								
38	201701	201724			141.52								
44	201901	999999			188.22								
44	201801	201824			180.66								
44	201701	201724			173.66								
X4	201901	999999			231.30								
X4	201801	201824			222.00								
X4	201701	201724			213.40								
X6	201901	999999			113.76								
X6	201801	201824			109.21								
X6	201701	201724			104.96								
X7	201901	999999			928.76								
X7	201801	201824			891.40								
X7	201701	201724			856.80								

PODER EJECUTIVO DEL ESTADO DE CAMPECHE
SECRETARIA DE EDUCACION

CATALOGO GENERAL DE EMPLEOS PARA EL PERSONAL DE EDUCACION DEL ESTADO DE CAMPECHE

```
-----------------------------------------------------------------------------------------------------------------------------------
PUESTO  DESCRIPCIÓN DEL PUESTO
                                        NP  TS  UO ----- HORAS ----- ----- HORAS MAX ----- TH   TC   TI
                                                  SE     CL     CO  SE     CL     CO
CP ----- VIGENCIA -----   ------------------------  IMPORTES ZONA III  ------------------------------
TO   DESDE   HASTA
                        NIVEL1    NIVEL2            N3-07       N4-7A       N5-7B       N6-BC       N7-7C       N8-7D       N9-7E
-----------------------------------------------------------------------------------------------------------------------------------
         SUBSIS: TABULADOR GENERAL                                                  SUBSUBSIS: TECNICOS
*CF04807 SECRETARIA EJECUTIVA "B"
                                      27 Z  6   4 40.00  0.00 36.00  0.00  0.00  0.00      C     C    0

 07 201901  999999                                8,234.14
 07 201801  201824                                7,913.64
 07 201701  201724                                7,616.58
 13 200213  999999                                  165.48
 35 201901  999999                                  749.04
 35 201801  201824                                  720.92
 35 201701  201724                                  693.86
 38 201901  999999                                  153.38
 38 201801  201824                                  147.22
 38 201701  201724                                  141.52
 44 201901  999999                                  188.22
 44 201801  201824                                  180.66
 44 201701  201724                                  173.66
 X4 201901  999999                                  231.30
 X4 201801  201824                                  222.00
 X4 201701  201724                                  213.40
 X6 201901  999999                                  113.76
 X6 201801  201824                                  109.21
 X6 201701  201724                                  104.96
 X7 201901  999999                                  928.76
 X7 201801  201824                                  891.40
 X7 201701  201724                                  856.80
```

PODER EJECUTIVO DEL ESTADO DE CAMPECHE
SECRETARIA DE EDUCACION

CATALOGO GENERAL DE EMPLEOS PARA EL PERSONAL DE EDUCACION DEL ESTADO DE CAMPECHE

PUESTO	DESCRIPCIÓN DEL PUESTO	NP	TS	UO	HORAS SE	HORAS CL	HORAS CO	HORAS MAX SE	HORAS MAX CL	HORAS MAX CO	TH	TC	TI
CP ----- VIGENCIA -----		IMPORTES ZONA III											
TO DESDE HASTA		NIVEL1	NIVEL2		N3-07	N4-7A	N5-7B	N6-BC	N7-7C	N8-7D	N9-7E		
SUBSIS: HOMOLOGADOS								SUBSUBSIS: TABULADOR GENERAL					
*CF04808 SECRETARIA EJECUTIVA "A"													
		27	ZA 5	4	40.00	0.00	36.00	0.00	0.00	0.00	C	C	0
07 201901 999999					8,290.50								
07 201801 201824					7,967.80								
07 201701 201724					7,668.72								
13 200213 999999					172.18								
35 201901 999999					1,686.12								
35 201801 201824					1,622.82								
35 201701 201724					1,561.90								
38 201901 999999					153.38								
38 201801 201824					147.22								
38 201701 201724					141.52								
44 201901 999999					188.22								
44 201801 201824					180.66								
44 201701 201724					173.66								
X4 201901 999999					231.30								
X4 201801 201824					222.00								
X4 201701 201724					213.40								
X6 201901 999999					113.76								
X6 201801 201824					109.21								
X6 201701 201724					104.96								
X7 201901 999999					928.76								
X7 201801 201824					891.40								
X7 201701 201724					856.80								

PODER EJECUTIVO DEL ESTADO DE CAMPECHE
SECRETARIA DE EDUCACION

CATALOGO GENERAL DE EMPLEOS PARA EL PERSONAL DE EDUCACION DEL ESTADO DE CAMPECHE

```
-----------------------------------------------------------------------------------------------------------------------------------
PUESTO  DESCRIPCIÓN DEL PUESTO
                                        NP  TS  UO ----- HORAS ----- ----- HORAS MAX ----- TH   TC   TI
                                                  SE     CL     CO  SE     CL     CO
CP ----- VIGENCIA -----   ------------------------  IMPORTES ZONA III  ------------------------------
TO   DESDE   HASTA
                         NIVEL1    NIVEL2            N3-07       N4-7A       N5-7B       N6-BC       N7-7C       N8-7D       N9-7E
-----------------------------------------------------------------------------------------------------------------------------------
         SUBSIS: TABULADOR GENERAL                                                  SUBSUBSIS: TECNICOS
*CF07817 RESPONSABLE DE FONDOS Y VALORES
                                       23    6   4 40.00  0.00 36.00  0.00  0.00  0.00      C     C    0

 07 201901  999999                                7,570.94
 07 201801  201824                                7,276.24
 07 201701  201724                                7,003.12
 13 200213  999999                                  141.64
 35 201901  999999                                   67.42
 35 201801  201824                                   64.88
 35 201701  201724                                   62.44
 38 201901  999999                                  153.38
 38 201801  201824                                  147.22
 38 201701  201724                                  141.52
 44 201901  999999                                  188.22
 44 201801  201824                                  180.66
 44 201701  201724                                  173.66
 X4 201901  999999                                  231.30
 X4 201801  201824                                  222.00
 X4 201701  201724                                  213.40
 X6 201901  999999                                  113.76
 X6 201801  201824                                  109.21
 X6 201701  201724                                  104.96
 X7 201901  999999                                  928.76
 X7 201801  201824                                  891.40
 X7 201701  201724                                  856.80
```

PODER EJECUTIVO DEL ESTADO DE CAMPECHE
SECRETARIA DE EDUCACION

CATALOGO GENERAL DE EMPLEOS PARA EL PERSONAL DE EDUCACION DEL ESTADO DE CAMPECHE

PUESTO	DESCRIPCIÓN DEL PUESTO				NP	TS	UO	HORAS SE	HORAS CL	HORAS CO	HORAS MAX SE	HORAS MAX CL	HORAS MAX CO	TH	TC	TI
CP	VIGENCIA DESDE	VIGENCIA HASTA	NIVEL1	NIVEL2				IMPORTES ZONA III								
								N3-07	N4-7A	N5-7B	N6-BC	N7-7C	N8-7D	N9-7E		
SUBSIS: TABULADOR GENERAL											SUBSUBSIS: TECNICOS					
*CF12803	COORDINADOR DE TECNICOS EN COMPUTACION				27	6	4	40.00	0.00	36.00	0.00	0.00	0.00	C	C	0
07	201901	999999						8,155.74								
07	201801	201824						7,838.28								
07	201701	201724						7,544.06								
13	200213	999999						154.34								
35	201901	999999						67.42								
35	201801	201824						64.88								
35	201701	201724						62.44								
38	201901	999999						153.38								
38	201801	201824						147.22								
38	201701	201724						141.52								
44	201901	999999						188.22								
44	201801	201824						180.66								
44	201701	201724						173.66								
X4	201901	999999						231.30								
X4	201801	201824						222.00								
X4	201701	201724						213.40								
X6	201901	999999						113.76								
X6	201801	201824						109.21								
X6	201701	201724						104.96								
X7	201901	999999						928.76								
X7	201801	201824						891.40								
X7	201701	201724						856.80								

PODER EJECUTIVO DEL ESTADO DE CAMPECHE
SECRETARIA DE EDUCACION

CATALOGO GENERAL DE EMPLEOS PARA EL PERSONAL DE EDUCACION DEL ESTADO DE CAMPECHE

```
-----------------------------------------------------------------------------------------------------------------------------------
PUESTO  DESCRIPCIÓN DEL PUESTO
                                        NP  TS  UO ----- HORAS ----- ----- HORAS MAX ----- TH   TC   TI
                                                  SE     CL     CO  SE     CL     CO
CP ----- VIGENCIA -----   ------------------------  IMPORTES ZONA III  ------------------------------
TO   DESDE   HASTA
                        NIVEL1    NIVEL2            N3-07       N4-7A       N5-7B       N6-BC       N7-7C       N8-7D       N9-7E
-----------------------------------------------------------------------------------------------------------------------------------
         SUBSIS: TABULADOR GENERAL                                                  SUBSUBSIS: TECNICOS
*CF12825 ANALISTA DE SISTEMAS MACROCOMPUTACIONALES
                                      27 ZB 6   4 40.00  0.00 36.00  0.00  0.00  0.00      C     C    0

 07 201901  999999                                8,354.82
 07 201801  201824                                8,029.62
 07 201701  201724                                7,728.22
 13 200213  999999                                  176.64
 35 201901  999999                                2,148.60
 35 201801  201824                                2,067.94
 35 201701  201724                                1,990.32
 38 201901  999999                                  153.38
 38 201801  201824                                  147.22
 38 201701  201724                                  141.52
 44 201901  999999                                  188.22
 44 201801  201824                                  180.66
 44 201701  201724                                  173.66
 X4 201901  999999                                  231.30
 X4 201801  201824                                  222.00
 X4 201701  201724                                  213.40
 X6 201901  999999                                  113.76
 X6 201801  201824                                  109.21
 X6 201701  201724                                  104.96
 X7 201901  999999                                  928.76
 X7 201801  201824                                  891.40
 X7 201701  201724                                  856.80
```

PODER EJECUTIVO DEL ESTADO DE CAMPECHE
SECRETARIA DE EDUCACION

CATALOGO GENERAL DE EMPLEOS PARA EL PERSONAL DE EDUCACION DEL ESTADO DE CAMPECHE

```
-----------------------------------------------------------------------------------------------------------------------------------
PUESTO  DESCRIPCIÓN DEL PUESTO
                                        NP  TS  UO ----- HORAS ----- ----- HORAS MAX ----- TH   TC   TI
                                                  SE     CL     CO  SE     CL     CO
CP ----- VIGENCIA -----   ------------------------  IMPORTES ZONA III  ------------------------------
TO   DESDE   HASTA
                         NIVEL1    NIVEL2            N3-07       N4-7A       N5-7B       N6-BC       N7-7C       N8-7D       N9-7E
-----------------------------------------------------------------------------------------------------------------------------------
        SUBSIS: TABULADOR GENERAL                                                   SUBSUBSIS: TECNICOS
*CF21859 COORDINADOR DE PROFESIONALES DICTAMINADORES
                                       27 ZB 6   4 40.00  0.00 36.00  0.00  0.00  0.00      C     C    0

 07 201901  999999                                8,354.82
 07 201801  201824                                8,029.62
 07 201701  201724                                7,728.22
 13 200213  999999                                  176.64
 35 201901  999999                                2,148.60
 35 201801  201824                                2,067.94
 35 201701  201724                                1,990.32
 38 201901  999999                                  153.38
 38 201801  201824                                  147.22
 38 201701  201724                                  141.52
 44 201901  999999                                  188.22
 44 201801  201824                                  180.66
 44 201701  201724                                  173.66
 X4 201901  999999                                  231.30
 X4 201801  201824                                  222.00
 X4 201701  201724                                  213.40
 X6 201901  999999                                  113.76
 X6 201801  201824                                  109.21
 X6 201701  201724                                  104.96
 X7 201901  999999                                  928.76
 X7 201801  201824                                  891.40
 X7 201701  201724                                  856.80
```

PODER EJECUTIVO DEL ESTADO DE CAMPECHE
SECRETARIA DE EDUCACION

CATALOGO GENERAL DE EMPLEOS PARA EL PERSONAL DE EDUCACION DEL ESTADO DE CAMPECHE

```
-----------------------------------------------------------------------------------------------------------------------------------
PUESTO  DESCRIPCIÓN DEL PUESTO
                                        NP  TS  UO ----- HORAS ----- ----- HORAS MAX ----- TH   TC   TI
                                                     SE     CL     CO  SE     CL     CO
CP ----- VIGENCIA -----   ------------------------  IMPORTES ZONA III  ------------------------------
TO   DESDE   HASTA
                         NIVEL1    NIVEL2            N3-07       N4-7A       N5-7B       N6-BC       N7-7C       N8-7D       N9-7E
-----------------------------------------------------------------------------------------------------------------------------------
         SUBSIS: TABULADOR GENERAL                                                  SUBSUBSIS: TECNICOS
*CF33821 ESPECIALISTA TECNICO
                                       27 Z  6   4 40.00  0.00 36.00  0.00  0.00  0.00      C     C    0

 07 201901  999999                                8,234.14
 07 201801  201824                                7,913.64
 07 201701  201724                                7,616.58
 13 200213  999999                                  150.33
 35 201901  999999                                  749.04
 35 201801  201824                                  720.92
 35 201701  201724                                  693.86
 38 201901  999999                                  153.38
 38 201801  201824                                  147.22
 38 201701  201724                                  141.52
 44 201901  999999                                  188.22
 44 201801  201824                                  180.66
 44 201701  201724                                  173.66
 X4 201901  999999                                  231.30
 X4 201801  201824                                  222.00
 X4 201701  201724                                  213.40
 X6 201901  999999                                  113.76
 X6 201801  201824                                  109.21
 X6 201701  201724                                  104.96
 X7 201901  999999                                  928.76
 X7 201801  201824                                  891.40
 X7 201701  201724                                  856.80
```

PODER EJECUTIVO DEL ESTADO DE CAMPECHE
SECRETARIA DE EDUCACION

CATALOGO GENERAL DE EMPLEOS PARA EL PERSONAL DE EDUCACION DEL ESTADO DE CAMPECHE

```
-----------------------------------------------------------------------------------------------------------------------------------
PUESTO  DESCRIPCIÓN DEL PUESTO
                                        NP  TS  UO ----- HORAS ----- ----- HORAS MAX ----- TH   TC   TI
                                                  SE     CL     CO  SE     CL     CO
CP ----- VIGENCIA -----   ------------------------  IMPORTES ZONA III  ------------------------------
TO   DESDE   HASTA
                         NIVEL1    NIVEL2            N3-07       N4-7A       N5-7B       N6-BC       N7-7C       N8-7D       N9-7E
-----------------------------------------------------------------------------------------------------------------------------------
        SUBSIS: TABULADOR GENERAL                                                   SUBSUBSIS: TECNICOS
*CF33828 PRODUCTOR RADIOFONICO BILINGUE
                                       25    6   4 40.00  0.00 36.00  0.00  0.00  0.00      C     C    0

 07 201901  999999                                7,822.06
 07 201801  201824                                7,517.60
 07 201701  201724                                7,235.42
 13 200213  999999                                  150.33
 35 201901  999999                                   67.42
 35 201801  201824                                   64.88
 35 201701  201724                                   62.44
 38 201901  999999                                  153.38
 38 201801  201824                                  147.22
 38 201701  201724                                  141.52
 44 201901  999999                                  188.22
 44 201801  201824                                  180.66
 44 201701  201724                                  173.66
 X4 201901  999999                                  231.30
 X4 201801  201824                                  222.00
 X4 201701  201724                                  213.40
 X6 201901  999999                                  113.76
 X6 201801  201824                                  109.21
 X6 201701  201724                                  104.96
 X7 201901  999999                                  928.76
 X7 201801  201824                                  891.40
 X7 201701  201724                                  856.80
```

PODER EJECUTIVO DEL ESTADO DE CAMPECHE
SECRETARIA DE EDUCACION

CATALOGO GENERAL DE EMPLEOS PARA EL PERSONAL DE EDUCACION DEL ESTADO DE CAMPECHE

```
-----------------------------------------------------------------------------------------------------------------------------------
PUESTO  DESCRIPCIÓN DEL PUESTO
                                        NP  TS  UO ----- HORAS ----- ----- HORAS MAX ----- TH   TC   TI
                                                  SE     CL     CO  SE     CL     CO
CP ----- VIGENCIA -----   ------------------------  IMPORTES ZONA III  ------------------------------
TO   DESDE   HASTA
                         NIVEL1    NIVEL2            N3-07       N4-7A       N5-7B       N6-BC       N7-7C       N8-7D       N9-7E
-----------------------------------------------------------------------------------------------------------------------------------
         SUBSIS: TABULADOR GENERAL                                                   SUBSUBSIS: TECNICOS
*CF33865 JEFE DE UNIDAD RADIOFONICA BILINGUE
                                        25    6   4 40.00  0.00 36.00  0.00  0.00  0.00      C     C    0

 07 201901  999999                                7,822.06
 07 201801  201824                                7,517.60
 07 201701  201724                                7,235.42
 13 200213  999999                                  150.33
 35 201901  999999                                   67.42
 35 201801  201824                                   64.88
 35 201701  201724                                   62.44
 38 201901  999999                                  153.38
 38 201801  201824                                  147.22
 38 201701  201724                                  141.52
 44 201901  999999                                  188.22
 44 201801  201824                                  180.66
 44 201701  201724                                  173.66
 X4 201901  999999                                  231.30
 X4 201801  201824                                  222.00
 X4 201701  201724                                  213.40
 X6 201901  999999                                  113.76
 X6 201801  201824                                  109.21
 X6 201701  201724                                  104.96
 X7 201901  999999                                  928.76
 X7 201801  201824                                  891.40
 X7 201701  201724                                  856.80
```

PODER EJECUTIVO DEL ESTADO DE CAMPECHE
SECRETARIA DE EDUCACION

CATALOGO GENERAL DE EMPLEOS PARA EL PERSONAL DE EDUCACION DEL ESTADO DE CAMPECHE

```
-----------------------------------------------------------------------------------------------------------------------------------
PUESTO  DESCRIPCIÓN DEL PUESTO
                                        NP  TS  UO ----- HORAS ----- ----- HORAS MAX ----- TH   TC   TI
                                                   SE     CL     CO  SE     CL     CO
CP ----- VIGENCIA -----   ------------------------  IMPORTES ZONA III  ------------------------------
TO   DESDE   HASTA
                         NIVEL1    NIVEL2            N3-07       N4-7A       N5-7B       N6-BC       N7-7C       N8-7D       N9-7E
-----------------------------------------------------------------------------------------------------------------------------------
        SUBSIS: TABULADOR GENERAL                                                  SUBSUBSIS: TECNICOS
*CF33892 TECNICO SUPERIOR
                                       27 ZA 6   4 40.00  0.00 36.00  0.00  0.00  0.00      C     C    0

 07 201901  999999                                8,290.50
 07 201801  201824                                7,967.80
 07 201701  201724                                7,668.72
 13 200213  999999                                  172.18
 35 201901  999999                                1,686.12
 35 201801  201824                                1,622.82
 35 201701  201724                                1,561.90
 38 201901  999999                                  153.38
 38 201801  201824                                  147.22
 38 201701  201724                                  141.52
 44 201901  999999                                  188.22
 44 201801  201824                                  180.66
 44 201701  201724                                  173.66
 X4 201901  999999                                  231.30
 X4 201801  201824                                  222.00
 X4 201701  201724                                  213.40
 X6 201901  999999                                  113.76
 X6 201801  201824                                  109.21
 X6 201701  201724                                  104.96
 X7 201901  999999                                  928.76
 X7 201801  201824                                  891.40
 X7 201701  201724                                  856.80
```

PODER EJECUTIVO DEL ESTADO DE CAMPECHE
SECRETARIA DE EDUCACION

CATALOGO GENERAL DE EMPLEOS PARA EL PERSONAL DE EDUCACION DEL ESTADO DE CAMPECHE

```
-----------------------------------------------------------------------------------------------------------------------------------
PUESTO  DESCRIPCIÓN DEL PUESTO
                                      NP  TS  UO ----- HORAS ----- ----- HORAS MAX ----- TH   TC   TI
                                                  SE     CL     CO  SE     CL     CO
CP ----- VIGENCIA -----   ------------------------  IMPORTES ZONA III  ------------------------------
TO   DESDE   HASTA
                        NIVEL1    NIVEL2            N3-07       N4-7A       N5-7B       N6-BC       N7-7C       N8-7D       N9-7E
-----------------------------------------------------------------------------------------------------------------------------------
         SUBSIS: TABULADOR GENERAL                                                  SUBSUBSIS: TECNICOS
*CF34806 SUPERVISOR ADMINISTRATIVO
                                     23    6   4 40.00  0.00 36.00  0.00  0.00  0.00      C     C    0

 07 201901  999999                                7,570.94
 07 201801  201824                                7,276.24
 07 201701  201724                                7,003.12
 35 201901  999999                                   67.42
 35 201801  201824                                   64.88
 35 201701  201724                                   62.44
 38 201901  999999                                  153.38
 38 201801  201824                                  147.22
 38 201701  201724                                  141.52
 44 201901  999999                                  188.22
 44 201801  201824                                  180.66
 44 201701  201724                                  173.66
 X4 201901  999999                                  231.30
 X4 201801  201824                                  222.00
 X4 201701  201724                                  213.40
 X6 201901  999999                                  113.76
 X6 201801  201824                                  109.21
 X6 201701  201724                                  104.96
 X7 201901  999999                                  928.76
 X7 201801  201824                                  891.40
 X7 201701  201724                                  856.80
```

PODER EJECUTIVO DEL ESTADO DE CAMPECHE
SECRETARIA DE EDUCACION

CATALOGO GENERAL DE EMPLEOS PARA EL PERSONAL DE EDUCACION DEL ESTADO DE CAMPECHE

```
-----------------------------------------------------------------------------------------------------------------------------------
PUESTO  DESCRIPCIÓN DEL PUESTO
                                        NP  TS  UO ----- HORAS ----- ----- HORAS MAX ----- TH   TC   TI
                                                   SE     CL     CO  SE     CL     CO
CP ----- VIGENCIA -----   ------------------------  IMPORTES ZONA III  ------------------------------
TO   DESDE   HASTA
                         NIVEL1    NIVEL2            N3-07       N4-7A       N5-7B       N6-BC       N7-7C       N8-7D       N9-7E
-----------------------------------------------------------------------------------------------------------------------------------
         SUBSIS: TABULADOR GENERAL                                                  SUBSUBSIS: TECNICOS
*CF34807 AUXILIAR DE ADMINISTRADOR
                                       21    6   4 40.00  0.00 36.00  0.00  0.00  0.00      C     C    0

 07 201901  999999                                7,034.78
 07 201801  201824                                6,760.96
 07 201701  201724                                6,507.18
 13 200213  999999                                  134.76
 35 201901  999999                                   67.42
 35 201801  201824                                   64.88
 35 201701  201724                                   62.44
 38 201901  999999                                  153.38
 38 201801  201824                                  147.22
 38 201701  201724                                  141.52
 44 201901  999999                                  188.22
 44 201801  201824                                  180.66
 44 201701  201724                                  173.66
 X4 201901  999999                                  231.30
 X4 201801  201824                                  222.00
 X4 201701  201724                                  213.40
 X6 201901  999999                                  113.76
 X6 201801  201824                                  109.21
 X6 201701  201724                                  104.96
 X7 201901  999999                                  928.76
 X7 201801  201824                                  891.40
 X7 201701  201724                                  856.80
```

PODER EJECUTIVO DEL ESTADO DE CAMPECHE
SECRETARIA DE EDUCACION

CATALOGO GENERAL DE EMPLEOS PARA EL PERSONAL DE EDUCACION DEL ESTADO DE CAMPECHE

```
-----------------------------------------------------------------------------------------------------------------------------------
PUESTO  DESCRIPCIÓN DEL PUESTO
                                        NP  TS  UO ----- HORAS ----- ----- HORAS MAX ----- TH   TC   TI
                                                     SE     CL     CO  SE     CL     CO
CP ----- VIGENCIA -----   ------------------------  IMPORTES ZONA III  ------------------------------
TO   DESDE   HASTA
                         NIVEL1    NIVEL2            N3-07       N4-7A       N5-7B       N6-BC       N7-7C       N8-7D       N9-7E
-----------------------------------------------------------------------------------------------------------------------------------
         SUBSIS: TABULADOR GENERAL                                                  SUBSUBSIS: TECNICOS
*CF34810 ANALISTA ADMINISTRATIVO
                                       27    6   4 40.00  0.00 36.00  0.00  0.00  0.00      C     C    0

 07 201901  999999                                8,155.74
 07 201801  201824                                7,838.28
 07 201701  201724                                7,544.06
 13 200213  999999                                  150.33
 35 201901  999999                                   67.42
 35 201801  201824                                   64.88
 35 201701  201724                                   62.44
 38 201901  999999                                  153.38
 38 201801  201824                                  147.22
 38 201701  201724                                  141.52
 44 201901  999999                                  188.22
 44 201801  201824                                  180.66
 44 201701  201724                                  173.66
 X4 201901  999999                                  231.30
 X4 201801  201824                                  222.00
 X4 201701  201724                                  213.40
 X6 201901  999999                                  113.76
 X6 201801  201824                                  109.21
 X6 201701  201724                                  104.96
 X7 201901  999999                                  928.76
 X7 201801  201824                                  891.40
 X7 201701  201724                                  856.80
```

PODER EJECUTIVO DEL ESTADO DE CAMPECHE
SECRETARIA DE EDUCACION

CATALOGO GENERAL DE EMPLEOS PARA EL PERSONAL DE EDUCACION DEL ESTADO DE CAMPECHE

```
-----------------------------------------------------------------------------------------------------------------------------------
PUESTO  DESCRIPCIÓN DEL PUESTO
                                        NP  TS  UO ----- HORAS ----- ----- HORAS MAX ----- TH   TC   TI
                                                   SE     CL     CO  SE     CL     CO
CP ----- VIGENCIA -----   ------------------------  IMPORTES ZONA III  ------------------------------
TO   DESDE   HASTA
                         NIVEL1    NIVEL2            N3-07       N4-7A       N5-7B       N6-BC       N7-7C       N8-7D       N9-7E
-----------------------------------------------------------------------------------------------------------------------------------
        SUBSIS: TABULADOR GENERAL                                                  SUBSUBSIS: TECNICOS
*CF34813 JEFE DE OFICINA
                                      27 ZA 6   4 40.00  0.00 36.00  0.00  0.00  0.00      C     C    0

 07 201901  999999                                8,290.50
 07 201801  201824                                7,967.80
 07 201701  201724                                7,668.72
 13 200213  999999                                  158.32
 35 201901  999999                                1,686.12
 35 201801  201824                                1,622.82
 35 201701  201724                                1,561.90
 38 201901  999999                                  153.38
 38 201801  201824                                  147.22
 38 201701  201724                                  141.52
 44 201901  999999                                  188.22
 44 201801  201824                                  180.66
 44 201701  201724                                  173.66
 X4 201901  999999                                  231.30
 X4 201801  201824                                  222.00
 X4 201701  201724                                  213.40
 X6 201901  999999                                  113.76
 X6 201801  201824                                  109.21
 X6 201701  201724                                  104.96
 X7 201901  999999                                  928.76
 X7 201801  201824                                  891.40
 X7 201701  201724                                  856.80
```

PODER EJECUTIVO DEL ESTADO DE CAMPECHE
SECRETARIA DE EDUCACION

CATALOGO GENERAL DE EMPLEOS PARA EL PERSONAL DE EDUCACION DEL ESTADO DE CAMPECHE

```
-----------------------------------------------------------------------------------------------------------------------------------
PUESTO  DESCRIPCIÓN DEL PUESTO
                                        NP  TS  UO ----- HORAS ----- ----- HORAS MAX ----- TH   TC   TI
                                                      SE     CL     CO  SE     CL     CO
CP ----- VIGENCIA -----   ------------------------  IMPORTES ZONA III  ------------------------------
TO   DESDE   HASTA
                         NIVEL1    NIVEL2            N3-07       N4-7A       N5-7B       N6-BC       N7-7C       N8-7D       N9-7E
-----------------------------------------------------------------------------------------------------------------------------------
         SUBSIS: TABULADOR GENERAL                                                  SUBSUBSIS: TECNICOS
*CF34844 ASISTENTE DE ALMACEN
                                       21    6   4 40.00  0.00 36.00  0.00  0.00  0.00      C     C    0

 07 201901  999999                                7,034.78
 07 201801  201824                                6,760.96
 07 201701  201724                                6,507.18
 13 200213  999999                                  129.00
 35 201901  999999                                   67.42
 35 201801  201824                                   64.88
 35 201701  201724                                   62.44
 38 201901  999999                                  153.38
 38 201801  201824                                  147.22
 38 201701  201724                                  141.52
 44 201901  999999                                  188.22
 44 201801  201824                                  180.66
 44 201701  201724                                  173.66
 X4 201901  999999                                  231.30
 X4 201801  201824                                  222.00
 X4 201701  201724                                  213.40
 X6 201901  999999                                  113.76
 X6 201801  201824                                  109.21
 X6 201701  201724                                  104.96
 X7 201901  999999                                  928.76
 X7 201801  201824                                  891.40
 X7 201701  201724                                  856.80
```

PODER EJECUTIVO DEL ESTADO DE CAMPECHE
SECRETARIA DE EDUCACION

CATALOGO GENERAL DE EMPLEOS PARA EL PERSONAL DE EDUCACION DEL ESTADO DE CAMPECHE

```
-----------------------------------------------------------------------------------------------------------------------------------
PUESTO  DESCRIPCIÓN DEL PUESTO
                                        NP  TS  UO ----- HORAS ----- ----- HORAS MAX ----- TH   TC   TI
                                                      SE     CL     CO  SE     CL     CO
CP ----- VIGENCIA -----   ------------------------  IMPORTES ZONA III  ------------------------------
TO   DESDE   HASTA
                        NIVEL1    NIVEL2            N3-07       N4-7A       N5-7B       N6-BC       N7-7C       N8-7D       N9-7E
-----------------------------------------------------------------------------------------------------------------------------------
        SUBSIS: HOMOLOGADOS                                                   SUBSUBSIS: SERVIDORES PUBLICOS SUPERIORES
*CF52118 DIRECTOR GENERAL
                                       33    3   4 40.00  0.00 36.00  0.00  0.00  0.00      C     C    0

 07 201401  999999                                21,865.39
 38 201301  999999                                   127.05
 X4 201301  999999                                   191.65
 X6 201301  999999                                    94.30
 X7 201301  999999                                   769.40
```

PODER EJECUTIVO DEL ESTADO DE CAMPECHE
SECRETARIA DE EDUCACION

CATALOGO GENERAL DE EMPLEOS PARA EL PERSONAL DE EDUCACION DEL ESTADO DE CAMPECHE

```
-----------------------------------------------------------------------------------------------------------------------------------
PUESTO  DESCRIPCIÓN DEL PUESTO
                                        NP  TS  UO ----- HORAS ----- ----- HORAS MAX ----- TH   TC   TI
                                                      SE     CL     CO  SE     CL     CO
CP ----- VIGENCIA -----   ------------------------  IMPORTES ZONA III  ------------------------------
TO   DESDE   HASTA
                        NIVEL1    NIVEL2            N3-07       N4-7A       N5-7B       N6-BC       N7-7C       N8-7D       N9-7E
-----------------------------------------------------------------------------------------------------------------------------------

        SUBSIS: SERVIDORES PUBLICOS SUPERIORES Y MANDOS MEDIOS                SUBSUBSIS: MANDOS MEDIOS
*CF52317 DIRECTOR DE AREA
                                       30    4   4 40.00  0.00 36.00  0.00  0.00  0.00      C     C    0

 07 201401  999999                                12,921.39
 38 201301  999999                                   127.05
 X4 201301  999999                                   191.65
 X6 201301  999999                                    94.30
 X7 201301  999999                                   769.40
```

PODER EJECUTIVO DEL ESTADO DE CAMPECHE
SECRETARIA DE EDUCACION

CATALOGO GENERAL DE EMPLEOS PARA EL PERSONAL DE EDUCACION DEL ESTADO DE CAMPECHE

```
-----------------------------------------------------------------------------------------------------------------------------------
PUESTO  DESCRIPCIÓN DEL PUESTO
                                          NP  TS  UO ----- HORAS ----- ----- HORAS MAX ----- TH   TC   TI
                                                        SE     CL     CO  SE     CL     CO
CP ----- VIGENCIA -----   ------------------------  IMPORTES ZONA III  ------------------------------
TO   DESDE   HASTA
                        NIVEL1    NIVEL2            N3-07       N4-7A       N5-7B       N6-BC       N7-7C       N8-7D       N9-7E
-----------------------------------------------------------------------------------------------------------------------------------

         SUBSIS: HOMOLOGADOS                                                    SUBSUBSIS: SERVIDORES PUBLICOS SUPERIORES
*CF53083 SECRETARIO PARTICULAR DE SPS-33
                                       31 C  3   4 40.00  0.00 36.00  0.00  0.00  0.00      C     C    0

 07 201401  999999                                10,256.29
 38 201301  999999                                   127.05
 X4 201301  999999                                   191.65
 X6 201301  999999                                    94.30
 X7 201301  999999                                   769.40
```

*** Los niveles de carrera magisterial se publican de conformidad con el Transitorio Décimo Primero de la Ley General del Servicio Profesional Docente**

PRIMERO. - Los límites de remuneración neta mensual que se autorizan para los servidores públicos de mando de la Secretaría de Educación, serán los siguientes.

PUESTO	REMUNERACIÓN NETA MENSUAL (Sueldo Base y Compensación Garantizada)	
	Mínimo	Máximo
Secretario	$65,484.43	$79,200.00
Subsecretario	$49,627.94	$58,935.99
Director	$35,708.32	$40,935.63
Subdirector y Coordinador	$15,889.09	$34,287.04
Jefe y Subjefe de Departamento	$6,218.71	$20,414.81

Las mismas percepciones se otorgarán para los puestos homólogos que por su nivel salarial sean equivalentes al de un puesto de la estructura orgánica.

SEGUNDO. - La compensación garantizada se otorgará en función del puesto y nivel salarial. No se considera para el cálculo y pago de cuotas y aportaciones de seguridad social ni para la prima vacacional. Este concepto será objeto de pago para otras prestaciones de fin de año.

PERCEPCIONES QUE RECIBE EL PERSONAL QUE TIENE PLAZA ESTATAL

PERSONAL DOCENTES ACTIVO

NOMBRE	IMPORTE
Día del maestro	$10,850.00
Organización del ciclo escolar	$8,700.00
Bono para compra de útiles escolares	$4,670.00
Ayuda para adquisición de libros	$2,730.00
Bono por adscripción efectiva en las regiones de isla del Carmen, península de atasta, isla aguada y sabancuy	$4,250.00
Compensación de fin de año	45 días sueldo base
Compensación nacional única anual	$6,712.00

PERSONAL DE APOYO Y ASISTENCIA A LA EDUCACION ACTIVO

NOMBRE	IMPORTE
Día del empleado	$9,750.00
Bono para compra de útiles escolares	$4,780.00
Ayuda para adquisición	$3,040.00
De uniformes	
Asignación actividades culturales	5 días de sueldo base inicial de acuerdo a la categoría
Compensación de fin de año	45 días sueldo base plaza inicial
Canasta navideña	$2,390.00
Bono por adscripción efectiva en las regiones de isla del Carmen, península de atasta, isla aguada y sabancuy	$4,250.00
Vale de despensa	$7,450.00
Compensación nacional única anual	$4,860.00
Vale por un vale de pavo	Personal docente, no docente y de apoyo y asistencia a la educación, activo y jubilado, de los subsistemas de educación básica, educación normal, Centro de Actualización del Magisterio, unidades 041 y 042 de la Universidad Pedagógica Nacional , y de educación media superior y superior centralizados ubicado en centros de trabajo del estado de Campeche.

EL INCREMENTO PARA EL 2019 SE DA A CONOCER EN EL MES DE MAYO

INCREMENTO SALARIAL A PARTIR DEL 1° DE ENERO DE 2019
DOCENTES 4.45%
APOYO 4.06%

INCREMENTO SALARIAL AL PERSONAL DE NIVEL SUPERIOR (ANTES LICENCIATURA EN INFORMATICA), A PARTIR DEL 1º DE FEBRERO DEL 2019
DOCENTES Y APOYO 4.35%

PERSONAL JUBILADO (DOCENTES, APOYO y ASISTENCIA A LA EDUCACION)

NOMBRE	IMPORTE
BONO P/JUBILIADOS Y PENSIONADOS	$6,200.00

XI. Instituto de Servicios Descentralizados de Salud Pública del Estado de Campeche

	Puesto	Sueldo	Otras percepciones mensuales	Total de Percepciones Brutas	Cuotas Patronales IMSS, INFONAVIT e ISSSTECAM	Percepciones Netas (Incluidas deducciones de ISR, cuotas obreras ISSSTECAM e IMSS	Nivel
M01004	MEDICO ESPECIALISTA "A"	$20,214.46	$24,343.82	$44,558.28	$4,072.20	$33,333.58	0
M01006	MEDICO GENERAL "A"	$17,435.22	$20,443.88	$37,879.09	$3,512.32	$28,934.09	0
M01007	CIRUJANO DENTISTA "A"	$16,679.56	$19,357.95	$36,037.51	$3,360.10	$27,605.93	0
M01008	MEDICO GENERAL "B"	$18,024.20	$22,143.33	$40,167.52	$3,630.97	$30,492.76	0
M01010	MEDICO ESPECIALISTA "B"	$21,357.65	$25,425.66	$46,783.31	$4,302.50	$34,769.64	0
M01011	MEDICO ESPECIALISTA "C"	$24,048.96	$27,241.68	$51,290.64	$4,844.66	$37,638.82	0
M01012	CIRUJANO MAXILOFACIAL	$20,214.46	$24,342.80	$44,557.26	$4,072.20	$33,332.86	0
M01014	CIRUJANO DENTISTA "B"	$17,477.14	$19,633.01	$37,110.15	$3,520.77	$28,341.54	0
M02001	QUIMICO "A"	$16,043.55	$17,207.56	$33,251.11	$3,231.97	$25,542.47	0
M02003	TECNICO LABORATORISTA "A"	$10,146.60	$8,310.50	$18,457.09	$2,044.03	$14,730.04	0
M02005	AUXILIAR DE LABORATORISTA DE BIOTERIO "A"	$8,634.27	$7,115.15	$15,749.43	$1,739.37	$12,761.41	0
M02006	TECNICO RADIOLOGO O EN RADIOTERAPIA	$10,467.67	$8,462.85	$18,930.53	$2,108.71	$15,068.23	0
M02016	CITOTECNOLOGO "A"	$10,146.60	$8,310.50	$18,457.09	$2,044.03	$14,730.04	0
M02031	ENFERMERA JEFE DE SERVICIOS	$17,545.65	$19,447.93	$36,993.58	$3,534.57	$28,245.11	0
M02034	ENFERMERA ESPECIALISTA "A"	$12,330.73	$13,692.09	$26,022.82	$2,484.03	$20,408.76	0
M02035	ENFERMERA GENERAL "A" TITULADA	$11,158.91	$13,121.51	$24,280.42	$2,247.96	$19,200.68	0
M02036	AUXILIAR DE ENFERMERIA "A"	$9,798.94	$11,563.17	$21,362.11	$1,974.00	$17,051.48	0
M02038	OFICIAL Y/O PREPARADOR DESPACHADOR DE FARMACIA	$10,146.60	$8,310.50	$18,457.09	$2,044.03	$14,730.04	0
M02040	TRABAJADORA SOCIAL EN AREA MEDICA "A"	$10,264.19	$11,341.28	$21,605.47	$2,067.72	$17,193.43	0
M02045	DIETISTA	$10,146.60	$8,310.50	$18,457.09	$2,044.03	$14,730.04	0
M02047	COCINERO EN HOSPITAL	$8,169.02	$6,700.01	$14,869.02	$1,645.65	$12,118.50	0
M02048	AUXILIAR DE COCINA EN HOSPITAL	$8,128.12	$6,610.02	$14,738.14	$1,637.41	$12,019.92	0
M02049	NUTRICIONISTA	$13,765.34	$11,793.24	$25,558.59	$2,773.03	$19,901.29	0
M02050	TECNICO EN NUTRICION	$10,544.36	$9,032.40	$19,576.77	$2,124.16	$15,568.29	0
M02054	JEFE DE BRIGADA EN PROGRAMAS DE SALUD	$8,972.73	$7,458.73	$16,431.46	$1,807.56	$13,261.80	0
M02055	JEFE DE SECTOR EN PROGRAMAS DE SALUD	$9,647.60	$7,892.28	$17,539.88	$1,943.51	$14,061.76	0
M02056	JEFE DE DISTRITO EN PROGRAMAS DE SALUD	$9,928.80	$8,072.25	$18,001.04	$2,000.16	$14,394.54	0
M02057	JEFE DE ESTADISTICA Y ARCHIVO CLINICO	$9,928.80	$8,072.25	$18,001.04	$2,000.16	$14,394.54	0

	Puesto	Sueldo	Otras percepciones mensuales	Total de Percepciones Brutas	Cuotas Patronales IMSS, INFONAVIT e ISSSTECAM	Percepciones Netas (Incluidas deducciones de ISR, cuotas obreras ISSSTECAM e IMSS	Nivel
M02058	TECNICO EN ESTADISTICA EN AREA MEDICA	$9,647.60	$7,892.28	$17,539.88	$1,943.51	$14,061.76	0
M02059	AUXILIAR DE ESTADISTICA Y ARCHIVO CLINICO	$8,190.49	$6,677.51	$14,868.00	$1,649.97	$12,115.41	0
M02061	AUXILIAR DE ADMISION	$8,190.49	$6,677.51	$14,868.00	$1,649.97	$12,115.41	0
M02063	AYUDANTE DE AUTOPSIAS	$8,634.27	$7,115.15	$15,749.43	$1,739.37	$12,761.41	0
M02066	TECNICO EN TRABAJO SOCIAL EN AREA MEDICA "A"	$10,146.60	$8,310.50	$18,457.09	$2,044.03	$14,730.04	0
M02068	TECNICO EN ATENCION PRIMARIA A LA SALUD	$11,115.96	$8,569.20	$19,685.16	$2,239.31	$15,592.79	0
M02073	TECNICO EN PROGRAMAS DE SALUD	$8,634.27	$7,115.15	$15,749.43	$1,739.37	$12,761.41	0
M02074	LABORATORISTA "A"	$10,467.67	$8,462.85	$18,930.53	$2,108.71	$15,068.23	0
M02077	QUIMICO JEFE DE SECCION DE LABORATORIO DE A. C."A"	$17,577.35	$19,696.40	$37,273.75	$3,540.96	$28,456.02	0
M02081	ENFERMERA GENERAL "B" TITULADA	$11,885.93	$13,746.28	$25,632.21	$2,394.42	$20,157.28	0
M02082	AUXILIAR DE ENFERMERIA "B"	$10,552.54	$12,308.60	$22,861.14	$2,125.81	$18,150.25	0
M02083	ENFERMERA GENERAL TECNICA	$11,158.91	$13,121.51	$24,280.42	$2,247.96	$19,200.68	0
M02085	TRABAJADORA SOCIAL EN AREA MEDICA "B"	$10,718.19	$12,289.17	$23,007.37	$2,159.18	$18,247.64	0
M02088	QUIMICO "B"	$16,679.56	$19,357.95	$36,037.51	$3,360.10	$27,605.93	0
M02089	QUIMICO "C"	$17,477.14	$19,630.96	$37,108.10	$3,520.77	$28,339.98	0
M02095	TECNICO LABORATORISTA "B"	$10,423.70	$8,267.55	$18,691.25	$2,099.86	$14,884.74	0
M02098	MICROSCOPISTA DE DIAGNOSTICO Y PALUDISMO	$10,146.60	$8,310.50	$18,457.09	$2,044.03	$14,730.04	0
M02105	ENFERMERA GENERAL TITULADA "C"	$14,962.73	$15,261.68	$30,224.41	$3,014.24	$23,342.49	0
M02107	ENFERMERA ESPECIALISTA "C"	$16,637.64	$16,094.02	$32,731.66	$3,351.65	$25,082.07	0
M02110	PROFESIONAL EN TRABAJO SOCIAL EN AREA MEDICA "A"	$14,146.75	$13,302.50	$27,449.25	$2,849.86	$21,306.75	0
M02112	SUPERVISORA PROF. EN TRABAJO SOCIAL EN A/MED "C"	$14,617.11	$14,951.85	$29,568.96	$2,944.62	$22,877.92	0
M03001	INGENIERO BIOMEDICO	$16,637.64	$16,838.42	$33,476.06	$3,351.65	$25,651.39	0
M03004	PROMOTOR EN SALUD	$10,146.60	$8,310.50	$18,457.09	$2,044.03	$14,730.04	0
M03005	AFANADORA	$8,190.49	$6,547.65	$14,738.14	$1,649.97	$12,013.29	0
M03006	CAMILLERO	$8,190.49	$6,547.65	$14,738.14	$1,649.97	$12,013.29	0
M03011	LAVANDERA EN HOSPITAL	$8,169.02	$5,450.47	$13,619.49	$1,645.65	$11,135.86	0
M03012	OPERADOR DE CALDERAS EN HOSPITAL	$8,169.02	$5,450.47	$13,619.49	$1,645.65	$11,135.86	0
M03013	OPERADOR TECNICO DE CALDERAS EN HOSPITAL	$8,634.27	$7,115.15	$15,749.43	$1,739.37	$12,761.41	0

	Puesto	Sueldo	Otras percepciones mensuales	Total de Percepciones Brutas	Cuotas Patronales IMSS, INFONAVIT e ISSSTECAM	Percepciones Netas (Incluidas deducciones de ISR, cuotas obreras ISSSTECAM e IMSS	Nivel
M03018	APOYO ADMINISTRATIVO EN SALUD A8	$8,533.04	$7,958.74	$16,491.78	$1,718.98	$13,355.96	0
M03019	APOYO ADMINISTRATIVO EN SALUD A7	$8,430.79	$6,938.26	$15,369.04	$1,698.38	$12,483.90	0
M03020	APOYO ADMINISTRATIVO EN SALUD A6	$8,328.53	$6,788.97	$15,117.50	$1,677.78	$12,296.95	0
M03021	APOYO ADMINISTRATIVO EN SALUD A5	$8,226.28	$6,517.99	$14,744.28	$1,657.18	$12,014.31	0
M03022	APOYO ADMINISTRATIVO EN SALUD A4	$8,124.03	$5,960.71	$14,084.74	$1,636.59	$11,506.52	0
M03023	APOYO ADMINISTRATIVO EN SALUD A3	$8,021.77	$5,515.91	$13,537.69	$1,615.99	$11,087.18	0
M03024	APOYO ADMINISTRATIVO EN SALUD A2	$7,970.65	$5,515.91	$13,486.56	$1,605.69	$11,052.40	0
M03025	APOYO ADMINISTRATIVO EN SALUD A1	$7,919.52	$5,515.91	$13,435.43	$1,595.39	$11,017.63	0
CF21135	AUDITOR ENCARGADO	$7,385.77	$22,189.66	$29,575.43	$1,487.86	$23,651.20	28
CF21905	JEFE DE JURISDICCION SANITARIA	$8,157.13	$40,518.80	$48,675.93	$1,643.25	$37,497.03	27H
CF34068	ADMINISTRADOR JURISDICCIONAL "A,B"	$7,385.77	$22,189.66	$29,575.43	$1,487.86	$23,651.20	28
CF34245	DIRECTOR DE HOSPITAL GENERAL	$8,157.13	$32,536.97	$40,694.10	$1,643.25	$31,909.74	29
CF34260	DIRECTOR DE AREA	$12,968.49	$73,635.61	$86,604.10	$2,612.50	$63,261.20	30
CF34261	SUBDIRECTOR DE AREA "A, B"	$8,157.13	$40,518.80	$48,675.93	$1,643.25	$37,497.03	29
CF34263	JEFE DE DEPARTAMENTO ESTATAL.	$7,385.77	$22,189.66	$29,575.43	$1,487.86	$23,651.20	28
CF40002	SOPORTE ADMINISTRATIVO "C"	$10,202.84	$15,261.12	$25,463.95	$2,055.36	$20,207.43	0
CF40003	SOPORTE ADMINISTRATIVO "B"	$10,171.14	$11,951.17	$22,122.31	$2,048.98	$17,609.76	0
CF40004	SOPORTE ADMINISTRATIVO "A"	$9,330.62	$10,301.83	$19,632.45	$1,879.65	$15,741.03	0
CF41001	JEFE DE UNIDAD DE ATENCION MEDICA "A"	$21,337.20	$24,838.16	$46,175.37	$4,298.38	$34,346.25	0
CF41003	JEFE DE UNIDAD DE ATENCION MEDICA "C"	$22,883.27	$25,391.35	$48,274.63	$4,609.84	$35,651.46	0
CF41004	JEFE DE UNIDAD DE ATENCION MEDICA "D"	$24,025.44	$26,652.14	$50,677.58	$4,839.93	$37,212.17	0
CF41007	SUBDIRECTOR MEDICO "C" EN HOSPITAL	$26,631.88	$29,412.98	$56,044.86	$5,364.99	$40,692.33	0
CF41013	JEFE DE SERVICIOS	$24,467.18	$27,002.87	$51,470.04	$4,928.91	$37,719.96	0
CF41014	JEFE DE UNIDAD EN HOSPITAL	$22,883.27	$25,391.35	$48,274.63	$4,609.84	$35,651.46	0
CF41015	COORDINADOR MEDICO EN AREA NORMATIVA "A"	$17,418.86	$19,766.40	$37,185.25	$3,509.03	$28,405.18	0

	Puesto	Sueldo	Otras percepciones mensuales	Total de Percepciones Brutas	Cuotas Patronales IMSS, INFONAVIT e ISSSTECAM	Percepciones Netas (Incluidas deducciones de ISR, cuotas obreras ISSSTECAM e IMSS	Nivel
CF41016	COORDINADOR MEDICO EN AREA NORMATIVA "B"	$16,940.31	$19,280.69	$36,221.00	$3,412.63	$27,718.57	0
CF41018	JEFE DE LABORATORIO CLINICO	$17,931.14	$21,440.28	$39,371.43	$3,612.23	$29,945.39	0
CF41024	JEFE DE ENFERMERAS "A"	$17,949.55	$20,756.21	$38,705.76	$3,615.94	$29,477.46	0
CF41031	JEFE DE FARMACIA	$16,027.19	$16,628.24	$32,655.43	$3,228.68	$25,088.63	0
CF41032	JEFE DE DIETETICA	$10,656.84	$8,552.27	$19,209.12	$2,146.82	$15,267.22	0
CF41038	SUPERVISOR DE A. C. DEL PROGRAMA DE ATENCION A POB	$10,535.16	$8,460.25	$18,995.41	$2,122.31	$15,112.08	0
CF41040	SUPERVISOR MEDICO EN AREA NORMATIVA	$19,654.11	$21,891.22	$41,545.33	$3,959.32	$31,284.05	0
CF41054	JEFE DE TRABAJO SOCIAL EN AREA MEDICA	$14,846.16	$12,539.13	$27,385.29	$2,990.76	$21,183.52	0
CF41055	AUX. EN VERIFICACION SANITARIA	$8,627.11	$6,453.01	$15,080.13	$1,737.93	$12,235.84	0
CF41056	TEC. EN VERIF.DICT. O SANEAMIENTO "A"	$10,535.16	$8,460.25	$18,995.41	$2,122.31	$15,112.08	0
CF41057	TEC. EN VERIF.DICT. O SANEAMIENTO "B"	$10,653.77	$11,345.84	$21,999.61	$2,146.20	$17,461.99	0
CF41058	TEC. EN VERIF.DICT. O SANEAMIENTO "C"	$12,748.95	$10,875.47	$23,624.42	$2,568.28	$18,517.12	0
CF41060	VERIF. O DICT. SANITARIO "B"	$14,846.16	$12,541.18	$27,387.34	$2,990.76	$21,185.08	0
CF41061	VERIF. O DICT. SANITARIO "C"	$16,550.72	$19,220.36	$35,771.09	$3,334.14	$27,415.86	0
CF41062	VERIF. O DICT. ESP. "A"	$16,849.30	$19,072.10	$35,921.40	$3,394.29	$27,499.10	0
CF41063	VERIF. O DICT. ESP. "B"	$17,418.86	$19,766.40	$37,185.25	$3,509.03	$28,405.18	0
CF41064	VERIF. O DICT. ESP. "C"	$17,931.14	$21,441.31	$39,372.45	$3,612.23	$29,946.10	0
CF41065	VERIF. O DICT. ESP. "D"	$19,172.50	$20,934.13	$40,106.63	$3,862.30	$30,328.13	0
CF41074	SUPERVISOR PARAMEDICO EN AREA NORMATIVA	$13,377.80	$9,256.80	$22,634.60	$2,694.96	$17,671.92	0
CF41075	COORDINADOR PARAMEDICO EN AREA NORMATIVA "A"	$13,988.26	$9,726.14	$23,714.40	$2,817.93	$18,456.21	0
CF41076	COORDINADOR PARAMEDICO EN AREA NORMATIVA "B"	$12,748.95	$10,875.47	$23,624.42	$2,568.28	$18,517.12	0
CF41077	JEFE TRABAJO SOCIAL EN AREA MÉDICA "B"	$16,308.38	$16,058.69	$32,367.08	$3,285.32	$24,838.22	0
CF41087	COORDINADOR (A) NORMATIVO DE ENFERMERIA	$17,931.14	$20,445.36	$38,376.50	$3,612.23	$29,248.94	0
CF52254	SECRETARIO DE SALUD	$15,866.89	$123,053.12	$138,920.02	$3,196.39	$97,693.34	33
CF53083	SECRETARIO PARTICULAR	$7,341.42	$52,547.65	$59,889.06	$1,478.93	$45,432.89	31C
M01004	MEDICO ESPECIALISTA "A"	$20,214.46	$24,343.82	$44,558.28	$4,072.20	$33,333.58	0
M01006	MEDICO GENERAL "A"	$17,435.22	$20,443.88	$37,879.09	$3,512.32	$28,934.09	0
M01007	CIRUJANO DENTISTA "A"	$16,679.56	$19,357.95	$36,037.51	$3,360.10	$27,605.93	0

	Puesto	Sueldo	Otras percepciones mensuales	Total de Percepciones Brutas	Cuotas Patronales IMSS, INFONAVIT e ISSSTECAM	Percepciones Netas (Incluidas deducciones de ISR, cuotas obreras ISSSTECAM e IMSS	Nivel
M02001	QUIMICO "A"	$16,043.55	$17,207.56	$33,251.11	$3,231.97	$25,542.47	0
M02002	BIOLOGO "A"	$16,043.55	$17,207.56	$33,251.11	$3,231.97	$25,542.47	0
M02003	TECNICO LABORATORISTA "A"	$10,146.60	$8,310.50	$18,457.09	$2,044.03	$14,730.04	0
M02006	TECNICO RADIOLOGO O EN RADIOTERAPIA	$10,467.67	$8,462.85	$18,930.53	$2,108.71	$15,068.23	0
M02015	PSICOLOGO CLINICO	$14,962.73	$15,264.74	$30,227.47	$3,014.24	$23,344.83	0
M02019	TECNICO HISTOPATOLOGO	$10,146.60	$8,310.50	$18,457.09	$2,044.03	$14,730.04	0
M02035	ENFERMERA GENERAL "A" TITULADA	$11,158.91	$13,121.51	$24,280.42	$2,247.96	$19,200.68	0
M02036	AUXILIAR DE ENFERMERIA "A"	$9,798.94	$11,563.17	$21,362.11	$1,974.00	$17,051.48	0
M02038	OFICIAL Y/O PREPARADOR DESPACHADOR DE FARMACIA	$10,146.60	$8,310.50	$18,457.09	$2,044.03	$14,730.04	0
M02040	TRABAJADORA SOCIAL EN AREA MEDICA "A"	$10,264.19	$11,341.28	$21,605.47	$2,067.72	$17,193.43	0
M02048	AUXILIAR DE COCINA EN HOSPITAL	$8,128.12	$6,610.02	$14,738.14	$1,637.41	$12,019.92	0
M02049	NUTRICIONISTA	$13,765.34	$11,793.24	$25,558.59	$2,773.03	$19,901.29	0
M02066	TECNICO EN TRABAJO SOCIAL EN AREA MEDICA "A"	$10,146.60	$8,310.50	$18,457.09	$2,044.03	$14,730.04	0
M02073	TECNICO EN PROGRAMAS DE SALUD	$8,634.27	$7,115.15	$15,749.43	$1,739.37	$12,761.41	0
M02079	TECNICO EN SANEAMIENTO BASICO Y AMBIENTAL	$10,146.60	$8,310.50	$18,457.09	$2,044.03	$14,730.04	0
M03002	VETERINARIO "A"	$16,043.55	$17,207.56	$33,251.11	$3,231.97	$25,542.47	0
M03004	PROMOTOR EN SALUD	$10,146.60	$8,310.50	$18,457.09	$2,044.03	$14,730.04	0
M03005	AFANADORA	$8,190.49	$6,547.65	$14,738.14	$1,649.97	$12,013.29	0
M03007	FISICO EN HOSPITAL	$16,637.64	$16,838.42	$33,476.06	$3,351.65	$25,651.39	0
M03011	LAVANDERA EN HOSPITAL	$8,169.02	$5,450.47	$13,619.49	$1,645.65	$11,135.86	0
M03018	APOYO ADMINISTRATIVO EN SALUD A8	$8,533.04	$7,958.74	$16,491.78	$1,718.98	$13,355.96	0
M03019	APOYO ADMINISTRATIVO EN SALUD A7	$8,430.79	$6,938.26	$15,369.04	$1,698.38	$12,483.90	0
M03020	APOYO ADMINISTRATIVO EN SALUD A6	$8,328.53	$6,788.97	$15,117.50	$1,677.78	$12,296.95	0
M03021	APOYO ADMINISTRATIVO EN SALUD A5	$8,226.28	$6,517.99	$14,744.28	$1,657.18	$12,014.31	0
M03022	APOYO ADMINISTRATIVO EN SALUD A4	$8,124.03	$5,960.71	$14,084.74	$1,636.59	$11,506.52	0
M03023	APOYO ADMINISTRATIVO EN SALUD A3	$8,021.77	$5,515.91	$13,537.69	$1,615.99	$11,087.18	0
M03024	APOYO ADMINISTRATIVO EN SALUD A2	$7,970.65	$5,515.91	$13,486.56	$1,605.69	$11,052.40	0
M03025	APOYO ADMINISTRATIVO EN SALUD A1	$7,919.52	$5,515.91	$13,435.43	$1,595.39	$11,017.63	0

	Puesto	Sueldo	Otras percepciones mensuales	Total de Percepciones Brutas	Cuotas Patronales IMSS, INFONAVIT e ISSSTECAM	Percepciones Netas (Incluidas deducciones de ISR, cuotas obreras ISSSTECAM e IMSS	Nivel
CF40004	SOPORTE ADMINISTRATIVO "A"	$9,330.62	$10,301.83	$19,632.45	$1,879.65	$15,741.03	0
CF41001	JEFE DE UNIDAD DE ATENCION MEDICA "A"	$21,337.20	$24,838.16	$46,175.37	$4,298.38	$34,346.25	0
CF41056	TEC. EN VERIF.DICT. O SANEAMIENTO "A"	$10,535.16	$8,460.25	$18,995.41	$2,122.31	$15,112.08	0
M01004	MEDICO ESPECIALISTA "A"	$20,214.46	$24,343.82	$44,558.28	$4,072.20	$33,333.58	0
M01006	MEDICO GENERAL "A"	$17,435.22	$20,443.88	$37,879.09	$3,512.32	$28,934.09	0
M01007	CIRUJANO DENTISTA "A"	$16,679.56	$19,357.95	$36,037.51	$3,360.10	$27,605.93	0
M02001	QUIMICO "A"	$16,043.55	$17,207.56	$33,251.11	$3,231.97	$25,542.47	0
M02002	BIOLOGO "A"	$16,043.55	$17,207.56	$33,251.11	$3,231.97	$25,542.47	0
M02003	TECNICO LABORATORISTA "A"	$10,146.60	$8,310.50	$18,457.09	$2,044.03	$14,730.04	0
M02006	TECNICO RADIOLOGO O EN RADIOTERAPIA	$10,467.67	$8,462.85	$18,930.53	$2,108.71	$15,068.23	0
M02015	PSICOLOGO CLINICO	$14,962.73	$15,264.74	$30,227.47	$3,014.24	$23,344.83	0
M02035	ENFERMERA GENERAL "A" TITULADA	$11,158.91	$13,121.51	$24,280.42	$2,247.96	$19,200.68	0
M02036	AUXILIAR DE ENFERMERIA "A"	$9,798.94	$11,563.17	$21,362.11	$1,974.00	$17,051.48	0
M02038	OFICIAL Y/O PREPARADOR DESPACHADOR DE FARMACIA	$10,146.60	$8,310.50	$18,457.09	$2,044.03	$14,730.04	0
M02040	TRABAJADORA SOCIAL EN AREA MEDICA "A"	$10,264.19	$11,341.28	$21,605.47	$2,067.72	$17,193.43	0
M02048	AUXILIAR DE COCINA EN HOSPITAL	$8,128.12	$6,610.02	$14,738.14	$1,637.41	$12,019.92	0
M02049	NUTRICIONISTA	$13,765.34	$11,793.24	$25,558.59	$2,773.03	$19,901.29	0
M02066	TECNICO EN TRABAJO SOCIAL EN AREA MEDICA "A"	$10,146.60	$8,310.50	$18,457.09	$2,044.03	$14,730.04	0
M02079	TECNICO EN SANEAMIENTO BASICO Y AMBIENTAL	$10,146.60	$8,310.50	$18,457.09	$2,044.03	$14,730.04	0
M03001	INGENIERO BIOMEDICO	$16,637.64	$16,838.42	$33,476.06	$3,351.65	$25,651.39	0
M03004	PROMOTOR EN SALUD	$10,146.60	$8,310.50	$18,457.09	$2,044.03	$14,730.04	0
M03005	AFANADORA	$8,190.49	$6,547.65	$14,738.14	$1,649.97	$12,013.29	0
M03006	CAMILLERO	$8,190.49	$6,547.65	$14,738.14	$1,649.97	$12,013.29	0
M03007	FISICO EN HOSPITAL	$16,637.64	$16,838.42	$33,476.06	$3,351.65	$25,651.39	0
M03011	LAVANDERA EN HOSPITAL	$8,169.02	$5,450.47	$13,619.49	$1,645.65	$11,135.86	0
M03025	APOYO ADMINISTRATIVO EN SALUD A1	$7,919.52	$5,515.91	$13,435.43	$1,595.39	$11,017.63	0
CF40003	SOPORTE ADMINISTRATIVO "B"	$10,171.14	$11,951.17	$22,122.31	$2,048.98	$17,609.76	0
CF40004	SOPORTE ADMINISTRATIVO "A"	$9,330.62	$10,301.83	$19,632.45	$1,879.65	$15,741.03	0
CF41015	COORDINADOR MEDICO EN AREA NORMATIVA "A"	$17,418.86	$19,766.40	$37,185.25	$3,509.03	$28,405.18	0
CF41059	VERIF. O DICT. SANITARIO "A"	$14,411.58	$12,433.81	$26,845.40	$2,903.21	$20,816.78	0

PRESTACIONES.

Puestos que gozan de esta prestación	Concepto
BASE CONFIANZA MANDOS	Sueldo Base
	Sueldo Base de personal eventual (Brigadas de Vac)
	Prima Quinquenal
	Prima Vacacional
	Prima Dominical
	Aguinaldo o gratificación de fin de año
	Compensación por Riesgo (Alto, Mediano y Bajo)
	Ayuda para Gastos de Actualización (AGA)
	Aportaciones al ISSSTE
	Aportaciones al Seguro por Cesantía
	Aportaciones al FOVISSSTE
	Aportaciones al Sistema de Ahorro para el Retiro
	Ahorro Solidario
	Cuotas para el Seguro de Vida del Personal Civil
	Cuotas para el Seguro Colectivo de Retiro
	Seguro de Responsabilidad Profesional
	Seguro de Responsabilidad Civil
	Día del Trabajador
	Día de la Madre
	Día de Reyes
	Ayuda de Anteojos
	Licencias de Manejo
	Ayuda para Titulación
	Estímulo Económico por Desempeño y Productividad
	Guarderías
	Compensación Garantizada
	Despensa
	Previsión Social Múltiple
	Compensación de Bajo Desarrollo
	Ayuda para Servicios y Pasajes
	Asignación Bruta

Puestos que gozan de esta prestación	Concepto
	Medidas de Fin de Año
	Estímulos a Médicos y Enfermeras
	Estímulo Económico por Asistencia y Puntualidad
	Estímulo por Asistencia y Permanencia en el Trabajo
	Estímulo por Asistencia Perfecta
	Estímulos, Premios y Recompensas
	Reconocimiento de Antigüedad
	Incrementos a las Percepciones
	Otras medidas de carácter laboral y económicas
	Previsiones por aportaciones al ISSSTE
	Previsiones por aportaciones al FOVISSSTE
	Previsiones por aportaciones al SAR
	Previsiones por aportaciones al Seguro de Cesantía
	Previsiones para los Depósitos al Ahorro Solidario
	Uniformes Médicos y Enfermeras

TABULADOR DE SUELDOS DE PERSONAL DE MANDO MEDIO Y SUPERIOR.

Conceptos de Prestaciones

Concepto		Descripción Presupuestal
Prestaciones según Tabulador Unico de Sueldos y Salarios vigente		
07	Sueldo Base	Tabulador Unico de Sueldos
42	Asignación Bruta	Tabulador Unico de Sueldos
55AG	Ayuda para Gastos de Actualización (AGA)	Tabulador Único de Sueldos

Las prestaciones de los servidores públicos establecidos en:

- Manual de Percepciones de los Servidores Públicos de las Dependencias y Entidades de la Administración Pública Federal.
- Manual para Prevenir y Disminuir Riesgos de Trabajo e Indicar el Otorgamiento de Derechos Adicionales.
- Condiciones Generales de Trabajo de la Secretaría de Salud.
- Reglamento para la Operación del Programa de Estímulos a la Calidad del Desempeño del Personal de Salud.
- Metodología para la Evaluación del Desempeño.
- Lineamientos Específicos para el Otorgamiento de la Medida de Fin de Año.
- Programa de compensación por Laborar en Comunidades de Bajo Desarrollo.
- Reglamento para Evaluar y Estimular al Personal de Base de la Secretaría de Salud.

ANEXO CONAC

	Plaza/ Puesto	Número de Plazas	Remuneraciones (Sueldo Bruto Mensual)	
			De	Hasta
01004	MEDICO ESPECIALISTA "A"	130	$44,558.28	
01006	MEDICO GENERAL "A"	153	$37,879.09	
01007	CIRUJANO DENTISTA "A"	26	$36,037.51	
01008	MEDICO GENERAL "B"	22	$40,167.52	
01010	MEDICO ESPECIALISTA "B"	22	$46,783.31	
01011	MEDICO ESPECIALISTA "C"	11	$51,290.64	
01012	CIRUJANO MAXILOFACIAL	1	$44,557.26	
M01014	CIRUJANO DENTISTA "B"	1	$37,110.15	
02001	QUIMICO "A"	33	$33,251.11	
02003	TECNICO LABORATORISTA "A"	34	$18,457.09	
02005	AUXILIAR DE LABORATORISTA DE BIOTERIO "A"	14	$15,749.43	
02006	TECNICO RADIOLOGO O EN RADIOTERAPIA	19	$18,930.53	
02016	CITOTECNOLOGO "A"	9	$18,457.09	
02031	ENFERMERA JEFE DE SERVICIOS	40	$36,993.58	
02034	ENFERMERA ESPECIALISTA "A"	7	$26,022.82	
02035	ENFERMERA GENERAL "A" TITULADA	132	$24,280.42	
02036	AUXILIAR DE ENFERMERIA "A"	154	$21,362.11	
02038	OFICIAL Y/O PREPARADOR DESPACHADOR DE FARMACIA	15	$18,457.09	
02040	TRABAJADORA SOCIAL EN AREA MEDICA "A"	7	$21,605.47	
02045	DIETISTA	3	$18,457.09	
02047	COCINERO EN HOSPITAL	19	$14,869.02	
02048	AUXILIAR DE COCINA EN HOSPITAL	12	$14,738.14	
02049	NUTRICIONISTA	2	$25,558.59	
02050	TECNICO EN NUTRICION	1	$19,576.77	
02054	JEFE DE BRIGADA EN PROGRAMAS DE SALUD	76	$16,431.46	
02055	JEFE DE SECTOR EN PROGRAMAS DE SALUD	21	$17,539.88	
02056	JEFE DE DISTRITO EN PROGRAMAS DE SALUD	7	$18,001.04	
02057	JEFE DE ESTADISTICA Y ARCHIVO CLINICO	20	$18,001.04	
02058	TECNICO EN ESTADISTICA EN AREA MEDICA	11	$17,539.88	
02059	AUXILIAR DE ESTADISTICA Y ARCHIVO CLINICO	10	$14,868.00	
02061	AUXILIAR DE ADMISION	9	$14,868.00	
02063	AYUDANTE DE AUTOPSIAS	1	$15,749.43	

	Plaza/ Puesto	Número de Plazas	Remuneraciones (Sueldo Bruto Mensual)	
			De	Hasta
02066	TECNICO EN TRABAJO SOCIAL EN AREA MEDICA "A"	1	$18,457.09	
02068	TECNICO EN ATENCION PRIMARIA A LA SALUD	18	$19,685.16	
02073	TECNICO EN PROGRAMAS DE SALUD	11	$15,749.43	
02074	LABORATORISTA "A"	1	$18,930.53	
02077	QUIMICO JEFE DE SECCION DE LABORATORIO DE A. C."A"	18	$37,273.75	
02081	ENFERMERA GENERAL "B" TITULADA	53	$25,632.21	
02082	AUXILIAR DE ENFERMERIA "B"	13	$22,861.14	
02083	ENFERMERA GENERAL TECNICA	13	$24,280.42	
02085	TRABAJADORA SOCIAL EN AREA MEDICA "B"	1	$23,007.37	
02088	QUIMICO "B"	1	$36,037.51	
02089	QUIMICO "C"	1	$37,108.10	
02095	TECNICO LABORATORISTA "B"	6	$18,691.25	
02098	MICROSCOPISTA DE DIAGNOSTICO Y PALUDISMO	6	$18,457.09	
02105	ENFERMERA GENERAL TITULADA "C"	205	$30,224.41	
02107	ENFERMERA ESPECIALISTA "C"	103	$32,731.66	
02110	PROFESIONAL EN TRABAJO SOCIAL EN AREA MEDICA "A"	22	$27,449.25	
02112	SUPERVISORA PROF. EN TRABAJO SOCIAL EN A/MED "C"	8	$29,568.96	
03001	INGENIERO BIOMEDICO	2	$33,476.06	
03004	PROMOTOR EN SALUD	62	$18,457.09	
03005	AFANADORA	51	$14,738.14	
03006	CAMILLERO	24	$14,738.14	
03011	LAVANDERA EN HOSPITAL	24	$13,619.49	
03012	OPERADOR DE CALDERAS EN HOSPITAL	8	$13,619.49	
03013	OPERADOR TECNICO DE CALDERAS EN HOSPITAL	8	$15,749.43	
03018	APOYO ADMINISTRATIVO EN SALUD A8	9	$16,491.78	
03019	APOYO ADMINISTRATIVO EN SALUD A7	44	$15,369.04	
03020	APOYO ADMINISTRATIVO EN SALUD A6	103	$15,117.50	
03021	APOYO ADMINISTRATIVO EN SALUD A5	44	$14,744.28	
03022	APOYO ADMINISTRATIVO EN SALUD A4	68	$14,084.74	
03023	APOYO ADMINISTRATIVO EN SALUD A3	61	$13,537.69	
03024	APOYO ADMINISTRATIVO EN SALUD A2	67	$13,486.56	
03025	APOYO ADMINISTRATIVO EN SALUD A1	2	$13,435.43	
CF21135	AUDITOR ENCARGADO	1	$29,575.43	
CF21905	JEFE DE JURISDICCION SANITARIA	3	$48,675.93	
CF34068	ADMINISTRADOR JURISDICCIONAL "A,B"	4	$29,575.43	
CF34245	DIRECTOR DE HOSPITAL GENERAL	5	$40,694.10	

	Plaza/ Puesto	Número de Plazas	Remuneraciones (Sueldo Bruto Mensual)	
			De	Hasta
CF34260	DIRECTOR DE AREA	4	$86,604.10	
CF34261	SUBDIRECTOR DE AREA "A, B"	13	$48,675.93	
CF34263	JEFE DE DEPARTAMENTO ESTATAL.	25	$29,575.43	
CF40002	SOPORTE ADMINISTRATIVO "C"	4	$25,463.95	
CF40003	SOPORTE ADMINISTRATIVO "B"	4	$22,122.31	
CF40004	SOPORTE ADMINISTRATIVO "A"	3	$19,632.45	
CF41001	JEFE DE UNIDAD DE ATENCION MEDICA "A"	3	$46,175.37	
CF41003	JEFE DE UNIDAD DE ATENCION MEDICA "C"	4	$48,274.63	
CF41004	JEFE DE UNIDAD DE ATENCION MEDICA "D"	1	$50,677.58	
CF41007	SUBDIRECTOR MEDICO "C" EN HOSPITAL	2	$56,044.86	
CF41013	JEFE DE SERVICIOS	23	$51,470.04	
CF41014	JEFE DE UNIDAD EN HOSPITAL	1	$48,274.63	
CF41015	COORDINADOR MEDICO EN AREA NORMATIVA "A"	7	$37,185.25	
CF41016	COORDINADOR MEDICO EN AREA NORMATIVA "B"	3	$36,221.00	
CF41018	JEFE DE LABORATORIO CLINICO	3	$39,371.43	
CF41024	JEFE DE ENFERMERAS "A"	13	$38,705.76	
CF41031	JEFE DE FARMACIA	1	$32,655.43	
CF41032	JEFE DE DIETETICA	1	$19,209.12	
CF41038	SUPERVISOR DE A. C. DEL PROGRAMA DE ATENCION A POB	8	$18,995.41	
CF41040	SUPERVISOR MEDICO EN AREA NORMATIVA	6	$41,545.33	
CF41054	JEFE DE TRABAJO SOCIAL EN AREA MEDICA	1	$27,385.29	
CF41055	AUX. EN VERIFICACION SANITARIA	1	$15,080.13	
CF41056	TEC. EN VERIF.DICT. O SANEAMIENTO "A"	10	$18,995.41	
CF41057	TEC. EN VERIF.DICT. O SANEAMIENTO "B"	2	$21,999.61	
CF41058	TEC. EN VERIF.DICT. O SANEAMIENTO "C"	1	$23,624.42	
CF41060	VERIF. O DICT. SANITARIO "B"	4	$27,387.34	
CF41061	VERIF. O DICT. SANITARIO "C"	3	$35,771.09	
CF41062	VERIF. O DICT. ESP. "A"	11	$35,921.40	
CF41063	VERIF. O DICT. ESP. "B"	1	$37,185.25	
CF41064	VERIF. O DICT. ESP. "C"	2	$39,372.45	
CF41065	VERIF. O DICT. ESP. "D"	3	$40,106.63	
CF41074	SUPERVISOR PARAMEDICO EN AREA NORMATIVA	2	$22,634.60	
CF41075	COORDINADOR PARAMEDICO EN AREA NORMATIVA "A"	6	$23,714.40	
CF41076	COORDINADOR PARAMEDICO EN AREA NORMATIVA "B"	3	$23,624.42	
CF41077	JEFE TRABAJO SOCIAL EN AREA MÉDICA "B"	1	$32,367.08	
CF41087	COORDINADOR (A) NORMATIVO DE ENFERMERIA	1	$38,376.50	
CF52254	SECRETARIO DE SALUD	1	$138,920.02	
CF53083	SECRETARIO PARTICULAR	1	$59,889.06	
	TOTAL	2276	$3,102,715.01	

	Plaza/Puesto	Número de Plazas	Remuneraciones (Sueldo Bruto Mensual)	
			De	Hasta
01004	MEDICO ESPECIALISTA "A"	39	$44,558.28	
01006	MEDICO GENERAL "A"	85	$37,879.09	
01007	CIRUJANO DENTISTA "A"	28	$36,037.51	
02001	QUIMICO "A"	9	$33,251.11	
02002	BIOLOGO "A"	2	$33,251.11	
02003	TECNICO LABORATORISTA "A"	24	$18,457.09	
02006	TECNICO RADIOLOGO O EN RADIOTERAPIA	10	$18,930.53	
02015	PSICOLOGO CLINICO	15	$30,227.47	
02019	TECNICO HISTOPATOLOGO	1	$18,457.09	
02035	ENFERMERA GENERAL "A" TITULADA	92	$24,280.42	
02036	AUXILIAR DE ENFERMERIA "A"	150	$21,362.11	
02038	OFICIAL Y/O PREPARADOR DESPACHADOR DE FARMACIA	1	$18,457.09	
02040	TRABAJADORA SOCIAL EN AREA MEDICA "A"	16	$21,605.47	
02048	AUXILIAR DE COCINA EN HOSPITAL	4	$14,738.14	
02049	NUTRICIONISTA	2	$25,558.59	
02066	TECNICO EN TRABAJO SOCIAL EN AREA MEDICA "A"	7	$18,457.09	
02073	TECNICO EN PROGRAMAS DE SALUD	99	$15,749.43	
02079	TECNICO EN SANEAMIENTO BASICO Y AMBIENTAL	4	$18,457.09	
03002	VETERINARIO "A"	1	$33,251.11	
03004	PROMOTOR EN SALUD	6	$18,457.09	
03005	AFANADORA	6	$14,738.14	
03007	FISICO EN HOSPITAL	1	$33,476.06	
03011	LAVANDERA EN HOSPITAL	2	$13,619.49	
03018	APOYO ADMINISTRATIVO EN SALUD A8	1	$16,491.78	
03019	APOYO ADMINISTRATIVO EN SALUD A7	50	$15,369.04	
03020	APOYO ADMINISTRATIVO EN SALUD A6	20	$15,117.50	
03021	APOYO ADMINISTRATIVO EN SALUD A5	39	$14,744.28	
03022	APOYO ADMINISTRATIVO EN SALUD A4	42	$14,084.74	
03023	APOYO ADMINISTRATIVO EN SALUD A3	33	$13,537.69	
03024	APOYO ADMINISTRATIVO EN SALUD A2	11	$13,486.56	
03025	APOYO ADMINISTRATIVO EN SALUD A1	39	$13,435.43	
CF40004	SOPORTE ADMINISTRATIVO "A"	5	$19,632.45	
CF41001	JEFE DE UNIDAD DE ATENCION MEDICA "A"	2	$46,175.37	
CF41056	TEC. EN VERIF.DICT. O SANEAMIENTO "A"	2	$18,995.41	
	TOTAL	848	$764,326.85	

	Plaza/Puesto	Número de Plazas	Remuneraciones (Sueldo Bruto Mensual)	
			De	Hasta
M01004	MEDICO ESPECIALISTA "A"	31	$44,558.28	
M01006	MEDICO GENERAL "A"	92	$37,879.09	
M01007	CIRUJANO DENTISTA "A"	8	$36,037.51	
M02001	QUIMICO "A"	22	$33,251.11	
M02002	BIOLOGO "A"	1	$33,251.11	
M02003	TECNICO LABORATORISTA "A"	21	$18,457.09	
M02006	TECNICO RADIOLOGO O EN RADIOTERAPIA	19	$18,930.53	
M02015	PSICOLOGO CLINICO	9	$30,227.47	
M02035	ENFERMERA GENERAL "A" TITULADA	58	$24,280.42	
M02036	AUXILIAR DE ENFERMERIA "A"	210	$21,362.11	
M02038	OFICIAL Y/O PREPARADOR DESPACHADOR DE FARMACIA	5	$18,457.09	
M02040	TRABAJADORA SOCIAL EN AREA MEDICA "A"	16	$21,605.47	
M02048	AUXILIAR DE COCINA EN HOSPITAL	2	$14,738.14	
M02049	NUTRICIONISTA	2	$25,558.59	
M02066	TECNICO EN TRABAJO SOCIAL EN AREA MEDICA "A"	22	$18,457.09	
M02079	TECNICO EN SANEAMIENTO BASICO Y AMBIENTAL	1	$18,457.09	
M03001	INGENIERO BIOMEDICO	1	$33,476.06	
M03004	PROMOTOR EN SALUD	28	$18,457.09	
M03005	AFANADORA	2	$14,738.14	
M03006	CAMILLERO	16	$14,738.14	
M03007	FISICO EN HOSPITAL	2	$33,476.06	
M03011	LAVANDERA EN HOSPITAL	3	$13,619.49	
M03025	APOYO ADMINISTRATIVO EN SALUD A1	348	$13,435.43	
CF40003	SOPORTE ADMINISTRATIVO "B"	1	$22,122.31	
CF40004	SOPORTE ADMINISTRATIVO "A"	13	$19,632.45	
CF41015	COORDINADOR MEDICO EN AREA NORMATIVA "A"	2	$37,185.25	
CF41059	VERIF. O DICT. SANITARIO "A"	2	$26,845.40	
	TOTAL	937	$663,234.03	

XII. Colegio de Estudios Científicos y Tecnológicos del Estado de Campeche.

Puesto	Sueldo	PSM	Otras percepciones mensuales	Total de Percepciones Brutas	Impuestos Estatales	Cuotas Patronales IMSS, INFONAVIT e ISSSTECAM	Percepciones Netas (Incluidas deducciones de ISR, cuotas obreras ISSSTECAM e IMSS	Clave del Puesto	Nivel
DIRECTOR GENERAL	$66,805.89	$7,771.00	$0.00	$74,576.89	$0.00	$12,921.40	$51,971.80		
DIRECTOR DE AREA	$50,157.90	$7,771.00	$0.00	$57,928.90	$0.00	$10,802.38	$40,984.13		
DIRECTOR DE PLANTEL B	$53,145.23	$7,771.00	$0.00	$60,916.23	$0.00	$11,407.04	$43,208.37		
DIRECTOR DE PLANTEL C	$61,085.91	$7,771.00	$0.00	$68,856.91	$0.00	$13,016.29	$48,196.61		
SUBDIRECTOR DE PLANTEL B	$39,045.20	$7,771.00	$0.00	$46,816.20	$0.00	$8,577.41	$33,748.87		
SUBDIRECTOR DE PLANTEL C	$44,902.20	$7,771.00	$0.00	$52,673.20	$0.00	$9,738.59	$38,214.39		
JEFE DE DEPARTAMENTO	$35,369.66	$7,771.00	$0.00	$43,140.66	$0.00	$7,809.16	$31,444.35		
COORDINADOR ACADEMICO	$37,797.34	$7,771.00	$0.00	$45,568.34	$0.00	$8,300.52	$33,739.16		
COORDINADOR DE TECNICOS	$14,357.16	$7,771.00	$0.00	$22,128.16	$0.00	$3,556.11	$18,524.24	CF33158	16
SUPERVISOR	$14,357.16	$7,771.00	$0.00	$22,128.16	$0.00	$3,556.11	$17,600.80	CF08011	16
INGENIERO EN SISTEMAS	$14,357.16	$7,771.00	$0.00	$22,128.16	$0.00	$3,556.11	$18,206.20	CF12027	16
JEFE DE OFICINA	$12,503.24	$7,771.00	$0.00	$20,274.24	$0.00	$3,180.84	$17,307.01	A01001	14
TECNICO ESPECIALIZADO	$12,503.24	$7,771.00	$0.00	$20,274.24	$0.00	$3,180.84	$17,471.53	CF33116	14
ANALISTA ESPECIALIZADO	$11,649.79	$7,771.00	$0.00	$19,420.79	$0.00	$3,008.16	$16,712.33	P01002	13
PROGRAMADOR	$11,649.79	$7,771.00	$0.00	$19,420.79	$0.00	$3,008.16	$16,445.85	T06018	13
TRABAJADOR SOCIAL	$9,991.37	$7,771.00	$0.00	$17,762.37	$0.00	$2,672.48	$15,562.83	T26803	10
ENCARGADO DE ORDEN	$9,055.16	$7,771.00	$0.00	$16,826.16	$0.00	$2,482.97	$14,992.15	CF18201	8
LABORATORISTA	$9,055.16	$7,771.00	$0.00	$16,826.16	$0.00	$2,482.97	$14,992.15	T16005	8
CAPTURISTA	$9,055.16	$7,771.00	$0.00	$16,826.16	$0.00	$2,482.97	$14,992.15	T06027	8
ENFERMERA	$9,507.79	$7,771.00	$0.00	$17,278.79	$0.00	$2,574.60	$14,436.06	T09802	9
SECRETARIA DE DIRECTOR DE AREA	$9,991.37	$7,771.00	$0.00	$17,762.37	$0.00	$2,672.48	$15,666.75	CF34006	10
ADMINISTRATIVO ESPECIALIZADO	$8,609.59	$7,771.00	$0.00	$16,380.59	$0.00	$2,392.80	$14,671.08	A01005	7
SECRETARIA DE DIRECTOR DE PLANTEL	$9,055.16	$7,771.00	$0.00	$16,826.16	$0.00	$2,482.97	$14,794.91	CF34279	8
BIBLIOTECARIO	$8,165.20	$7,771.00	$0.00	$15,936.20	$0.00	$2,302.82	$14,061.85	T05003	6
OFICIAL DE MANTENIMIENTO	$7,403.53	$7,771.00	$0.00	$15,174.53	$0.00	$2,148.64	$13,808.79	S07007	4
ALMACENISTA	$7,403.53	$7,771.00	$0.00	$15,174.53	$0.00	$2,148.64	$13,802.07	A03004	4
CHOFER	$7,403.53	$7,771.00	$0.00	$15,174.53	$0.00	$2,148.64	$13,802.07	S13008	4

Puesto	Sueldo	PSM	Otras percepciones mensuales	Total de Percepciones Brutas	Impuestos Estatales	Cuotas Patronales IMSS, INFONAVIT e ISSSTECAM	Percepciones Netas (Incluidas deducciones de ISR, cuotas obreras ISSSTECAM e IMSS	Clave del Puesto	Nivel
TAQUIMECANOGRAFA	$7,403.53	$7,771.00	$0.00	$15,174.53	$0.00	$2,148.64	$13,808.79	A08004	4
AUXILIAR DE SERVICIOS	$7,080.43	$7,771.00	$0.00	$14,851.43	$0.00	$2,086.61	$13,410.67	S01801	3
VIGILANTE	$7,403.53	$7,771.00	$0.00	$15,174.53	$0.00	$2,148.64	$13,802.07	S14003	4
PROFESOR ASOCIADO B 1X2 TIEMPO	$10,400.96	$7,771.00	$0.00	$18,171.96	$0.00	$2,755.37	$15,588.49	EH4625	
PROFESOR ASOCIADO B 3X4 TIEMPO	$15,601.50	$7,771.00	$0.00	$23,372.50	$0.00	$3,807.98	$19,047.23	EH4725	
PROFESOR ASOCIADO C 1X2 TIEMPO	$11,703.78	$7,771.00	$0.00	$19,474.78	$0.00	$3,019.08	$15,622.91	EH4661	
PROFESOR ASOCIADO C 3X4 TIEMPO	$17,555.70	$7,771.00	$0.00	$25,326.70	$0.00	$4,203.52	$20,148.17	EH4761	
PROFESOR TITULAR A 1X2 TIEMPO	$13,503.28	$7,771.00	$0.00	$21,274.28	$0.00	$3,383.29	$17,137.24	EH4627	
PROFESOR TITULAR A 3X4 TIEMPO	$20,254.95	$7,771.00	$0.00	$28,025.95	$0.00	$4,749.84	$21,998.73	EH4727	
PROFESOR TITULAR B 1X2 TIEMPO	$15,960.95	$7,771.00	$0.00	$23,731.95	$0.00	$3,880.73	$18,567.34	EG4629	
PROFESOR TITULAR B 3X4 TIEMPO	$23,941.45	$7,771.00	$0.00	$31,712.45	$0.00	$5,496.04	$24,087.32	EH4729	
PROFESOR TITULAR C 1X2 TIEMPO	$18,869.96	$7,771.00	$0.00	$26,640.96	$0.00	$4,469.54	$21,104.96	EH4663	
PROFESOR TITULAR C 3X4 TIEMPO	$28,305.00	$7,771.00	$0.00	$36,076.00	$0.00	$6,379.23	$26,509.61	EH4763	
PROFESOR CECYT 1*	$472.73	$7,771.00	$0.00	$472.73	$0.00			EH12001	
PROFESOR CECYT 2*	$537.79	$7,771.00	$0.00	$537.79	$0.00			EH12002	
PROFESOR CECYT 3*	$612.63	$7,771.00	$0.00	$612.63	$0.00			EH12003	
PROFESOR CECYT 4*	$659.67	$7,771.00	$0.00	$659.67	$0.00			EH12004	
CECITI APOYO DOCENCIA PROFR. ASOCIADO "B" MT*	$472.73	$7,771.00	$0.00	$472.73	$0.00				
CECITI APOYO DOCENCIA PROFR. ASOCIADO "B" TT*	$472.73	$7,771.00	$0.00	$472.73	$0.00				
CECYT II APOYO DOCENCIA PROFR. ASOCIADO "C" MT*	$537.79	$7,771.00	$0.00	$537.79	$0.00				
CECYT II APOYO DOCENCIA PROFR. ASOCIADO "C" TT*	$537.79	$7,771.00	$0.00	$537.79	$0.00				
CECYT III APOYO DOCENCIA PROFR. TIT "A" MT*	$612.63	$7,771.00	$0.00	$612.63	$0.00				
CECYT III APOYO DOCENCIA PROFR. TIT "A" TT*	$612.63	$7,771.00	$0.00	$612.63	$0.00				

Puesto	Sueldo	PSM	Otras percepciones mensuales	Total de Percepciones Brutas	Impuestos Estatales	Cuotas Patronales IMSS, INFONAVIT e ISSSTECAM	Percepciones Netas (Incluidas deducciones de ISR, cuotas obreras ISSSTECAM e IMSS	Clave del Puesto	Nivel
CECYT IV APOYO DOCENCIA PROFR. TIT "B" MT*	$659.67	$7,771.00	$0.00	$659.67	$0.00				
CECYT IV APOYO DOCENCIA PROFR. TIT "B" TT*	$659.67	$7,771.00	$0.00	$659.67	$0.00				
PROFCECYT I ADICIONALES ASOCIADO "B"*	$472.73	$7,771.00	$0.00	$472.73	$0.00				
PROFCECYT II ADICIONALES ASOCIADO "C"*	$537.79	$7,771.00	$0.00	$537.79	$0.00				
PROFCECYT III ADICIONALES TITULAR "A"*	$612.63	$7,771.00	$0.00	$612.63	$0.00				
PROFCECYT IV ADICIONALES TITULAR "B"*	$659.67	$7,771.00	$0.00	$659.67	$0.00				
PROFCECYT IV ADICIONALES TITULAR "C"*	$659.67	$7,771.00	$0.00	$659.67	$0.00				

*Categorías pagadas por horas asignadas a cada docente, información presentada en relación a hora-semana-mes

La percepción neta mensual varía de acuerdo a las prestaciones estipuladas en el Anexo 17BIS que origen el pago.

La Previsión Social no es fija, se paga si se da la causal que origina el pago

COMPENSACIÓN GARANTIZADA***				
PUESTO	TOTAL MENSUAL BRUTO	IMPUESTOS Y RETENCIONES	TOTAL MENSUAL NETO	TIPO DE PLAZA
DIRECTOR GENERAL	$46,764.12	$12,992.19	$33,771.93	CONFIANZA
DIRECTOR DE AREA	$35,110.53	$9,280.13	$25,830.40	CONFIANZA
SUBDIRECTOR DE PLANTEL B	$30,664.92	$6,866.46	$23,798.46	CONFIANZA
SUBDIRECTOR DE PLANTEL C	$31,431.54	$7,989.43	$23,442.11	CONFIANZA
JEFE DE DEPARTAMENTO	$24,758.76	$6,058.60	$18,700.16	CONFIANZA
COORDINADOR ACADEMICO	$26,458.14	$6,461.41	$19,996.72	CONFIANZA

***El tabulador de Compensación Garantizada se encuentra sujeto a las retenciones de impuestos correspondientes y será facultad del Director General el otorgamiento de las mismas siempre que exista disponibilidad presupuestal.

PRESTACIONES.

Puestos que gozan de esta prestación	Concepto	Importe
ADMINISTRATIVOS, TÉCNICOS, MANUALES Y DOCENTES	PRIMA DE ANTIGÜEDAD	$18,136,775.62
	DESPENSA	$5,486,521.56
	AJUSTE A CALENDARIO	$1,093,371.27
	ESTIMULO POR PUNTUALIDAD Y ASISTENCIA	$1,640,056.91
	ECONOMICOS NO DISFRUTADOS	$1,108,194.25
	DESCANSO OBLIGATORIO(FESTIVOS)	$437,348.50
	EFICIENCIA EN EL TRABAJO	$549,724.73
	ESTIMULO POR ANTIGÜEDAD	$600,000.00
	COMPENSACIÓN POR SERVICIOS ESPECIALES	$2,850,000.00
DOCENTES	APOYO ÚTILES ESCOLARES	$200,000.00
	MATERIAL DIDACTICO	$1,420,518.30
	APOYO A LA SUPERACION ACADEMICA	$879,508.57
	COMPENSACION POR ACTUACION Y PRODUCTIVIDAD	$241,787.92
	INCENTIVO AL DESEMPEÑO DOCENTE	$1,558,996.63
ADMINISTRATIVO, TÉCNICO Y MANUAL	DÍA DE LA SECRETARIA	$35,000.00
	ESTIMULO POR ANTIGÜEDAD ADMINISTRATIVO	$150,000.00
TODO EL PERSONAL	AGUINALDO	$10,581,926.82
	ISR AGUINALDO	$3,174,578.05
	PRIMA VACACIONAL	$7,160,802.52
	ISR PRIMA VACACIONAL	$2,148,240.76
	SUA	$29,258,408.73
	IMSS	$20,513,367.69
	INFONAVIT	$6,246,457.88
	SAR	$2,498,583.16
	SEGURO INSTITUCIONAL (NSI)	$1,131,316.44
	OTRAS PRESTACIONES	$7,603,214.95
	DÍA DE LAS MADRES	$150,000.00
	DÍA DEL EMPLEADO	$180,000.00
	APOYO GASTOS DE DEFUNCIÓN	$250,000.00
	APOYO POR RESCATE DE COSTUMBRES Y TRADICIONES	$180,000.00
	COMPLEMENTO AGUINALDO	$1,322,740.85
	PAVOS	$430,000.00
DIRECTIVO	AYUDA DE DESPENSA DIRECTIVO	$859,336.00
	COMPENSACIÓN GARANTIZADA	$6,280,000.00

Los tabuladores salariales anteriores estarán sujetos a las prestaciones que sean determinados por la Dirección General Adjunta en Materia de Remuneraciones dependiente de la Dirección General de Personal de la Oficialía Mayor, y a los incrementos que sean determinados por la Coordinación Sectorial de Planeación y Administración dependiente de la Subsecretaría de Educación Media Superior, ambos de la Secretaría de Educación Pública.

ANEXO CONAC

Plaza/Puesto	Número de Plazas		Remuneraciones (Sueldo Bruto Mensual)	
	PLAZAS	HORAS	MÍNIMO	MÁXIMO
DIRECTOR GENERAL	1	0	$66,805.89	$66,805.89
DIRECTOR DE AREA	4	0	$50,157.90	$50,157.90
DIRECTOR DE PLANTEL B	6	0	$53,145.23	$53,145.23
DIRECTOR DE PLANTEL C	1	0	$61,085.91	$61,085.91
SUBDIRECTOR DE PLANTEL B	6	0	$39,045.20	$39,045.20
SUBDIRECTOR DE PLANTEL C	2	0	$44,902.20	$44,902.20
JEFE DE DEPARTAMENTO	7	0	$35,369.66	$35,369.66
COORDINADOR ACADEMICO	31	0	$37,797.34	$37,797.34
COORDINADOR DE TECNICOS	2	0	$14,357.16	$14,357.16
SUPERVISOR	2	0	$14,357.16	$14,357.16
INGENIERO EN SISTEMAS	1	0	$14,357.16	$14,357.16
JEFE DE OFICINA	23	0	$12,503.24	$12,503.24
TECNICO ESPECIALIZADO	3	0	$12,503.24	$12,503.24
ANALISTA ESPECIALIZADO	18	0	$11,649.79	$11,649.79
PROGRAMADOR	19	0	$11,649.79	$11,649.79
TRABAJADOR SOCIAL	14	0	$9,991.37	$9,991.37
ENCARGADO DE ORDEN	13	0	$9,055.16	$9,055.16
LABORATORISTA	22	0	$9,055.16	$9,055.16
CAPTURISTA	25	0	$9,055.16	$9,055.16
ENFERMERA	1	0	$9,507.79	$9,507.79
SECRETARIA DE DIRECTOR DE AREA	1	0	$9,991.37	$9,991.37
ADMINISTRATIVO ESPECIALIZADO	6	0	$8,609.59	$8,609.59
SECRETARIA DE DIRECTOR DE PLANTEL	7	0	$9,055.16	$9,055.16
BIBLIOTECARIO	3	0	$8,165.20	$8,165.20
OFICIAL DE MANTENIMIENTO	10	0	$7,403.53	$7,403.53
ALMACENISTA	2	0	$7,403.53	$7,403.53
CHOFER	4	0	$7,403.53	$7,403.53
TAQUIMECANOGRAFA	11	0	$7,403.53	$7,403.53
AUXILIAR DE SERVICIOS	24	0	$7,080.43	$7,080.43
VIGILANTE	20	0	$7,403.53	$7,403.53
PROFESOR ASOCIADO B 1X2 TIEMPO	1	0	$10,400.96	$10,400.96
PROFESOR ASOCIADO B 3X4 TIEMPO	3	0	$15,601.50	$15,601.50
PROFESOR ASOCIADO C 1X2 TIEMPO	6	0	$11,703.78	$11,703.78
PROFESOR ASOCIADO C 3X4 TIEMPO	7	0	$17,555.70	$17,555.70
PROFESOR TITULAR A 1X2 TIEMPO	2	0	$13,503.28	$13,503.28
PROFESOR TITULAR A 3X4 TIEMPO	10	0	$20,254.95	$20,254.95

Plaza/Puesto	Número de Plazas		Remuneraciones (Sueldo Bruto Mensual)	
	PLAZAS	HORAS	MÍNIMO	MÁXIMO
PROFESOR TITULAR B 1X2 TIEMPO	1	0	$15,960.95	$15,960.95
PROFESOR TITULAR B 3X4 TIEMPO	12	0	$23,941.45	$23,941.45
PROFESOR TITULAR C 1X2 TIEMPO	2	0	$18,869.96	$18,869.96
PROFESOR TITULAR C 3X4 TIEMPO	16	0	$28,305.00	$28,305.00
PROFESOR CECYT 1*	75	3396	$472.73	$18,436.37
PROFESOR CECYT 2	2	14	$537.79	$20,973.63
PROFESOR CECYT 3*	0	0	$612.63	$23,892.43
PROFESOR CECYT 4*	3	50	$659.67	$25,727.10
CECIT I APOYO DOCENCIA PROFR. ASOCIADO "B" MT*	0	4	$472.73	$18,436.37
CECIT I APOYO DOCENCIA PROFR. ASOCIADO "B" TT*	0	18	$472.73	$18,436.37
CECYT II APOYO DOCENCIA PROFR. ASOCIADO "C" MT*	0	24	$537.79	$20,973.63
CECYT II APOYO DOCENCIA PROFR. ASOCIADO "C" TT*	0	42	$537.79	$20,973.63
CECYT III APOYO DOCENCIA PROFR. TIT "A" MT*	0	10	$612.63	$23,892.43
CECYT III APOYO DOCENCIA PROFR. TIT "A" TT*	0	80	$612.63	$23,892.43
CECYT IV APOYO DOCENCIA PROFR. TIT "B" MT*	0	15	$659.67	$25,727.10
CECYT IV APOYO DOCENCIA PROFR. TIT "B" TT*	0	224	$659.67	$25,727.10
PROFCECYT I ADICIONALES ASOCIADO "B"*	0	36	$472.73	$18,436.37
PROFCECYT II ADICIONALES ASOCIADO "C"*	0	74	$537.79	$20,973.63
PROFCECYT III ADICIONALES TITULAR "A"*	0	67	$612.63	$23,892.43
PROFCECYT IV ADICIONALES TITULAR "B"*	0	103	$659.67	$25,727.10
PROFCECYT IV ADICIONALES TITULAR "C"*	0	15	$659.67	$25,727.10
TOTAL	**429**	**4172**		

XIII. Instituto de Capacitación para el Trabajo del Estado de Campeche.

Puesto	Sueldo	PSM	Otras percepciones mensuales	Compensación Extraordinarias*	Total de Percepciones Brutas	Impuestos Estatales **	Cuotas Patronales IMSS, INFONAVIT e ISSSTECAM	Percepciones Netas (Incluidas deducciones de ISR, cuotas obreras ISSSTECAM e IMSS	Clave del Puesto	Nivel	Denominación
Director General	$45,451.75			$15,488.96	$60,940.71		$18,551.39	$40,939.32	N/A	N/A	Directivos
Director de Área	$35,148.55			$10,070.20	$45,218.75		$13,964.55	$30,252.98	N/A	N/A	Directivos
Director Plantel	$28,379.80				$28,379.80		$9,649.13	$18,434.10	N/A	N/A	Directivos
Jefe de depto.	$24,968.75				$24,968.75		$8,489.38	$16,218.45	N/A	N/A	Directivos
Jefes de capacitación	$23,459.30				$23,459.30		$7,976.16	$15,237.99	N/A	N/A	Directivos
Jefe de vinculación	$23,459.30				$23,459.30		$7,976.16	$15,237.99	N/A	N/A	Directivos
Supervisor Gral.	$7,967.75	$186.90	$1,775.15		$9,929.80		$3,101.45	$6,605.23	CF06821	27ZA	Personal del Apoyo y Asistencia a la Educación
Especialista en teleinformática	$7,967.75	$186.90	$1,775.15		$9,929.80		$3,101.45	$6,605.23	CF12814	27ZA	Personal del Apoyo y Asistencia a la Educación
Técnico superior	$7,967.75	$186.90	$1,775.15		$9,929.80		$3,101.45	$6,605.23	CF33892	27ZA	Personal del Apoyo y Asistencia a la Educación
jefe oficina	$7,838.25	$186.90	$217.15		$8,242.30		$2,745.82	$5,372.79	CF34813	27	Personal del Apoyo y Asistencia a la Educación
Técnico especializado	$7,838.25	$186.90	$217.15		$8,242.30		$2,745.82	$5,372.79	CF33834	27	Personal del Apoyo y Asistencia a la Educación
Secretaria B	$7,838.25	$186.90	$217.15		$8,242.30		$2,745.82	$5,372.79	CF04807	27	Personal del Apoyo y Asistencia a la Educación

Puesto	Sueldo	PSM	Otras percepciones mensuales	Compensación Extraordinarias*	Total de Percepciones Brutas	Impuestos Estatales **	Cuotas Patronales IMSS, INFONAVIT e ISSSTECAM	Percepciones Netas (Incluidas deducciones de ISR, cuotas obreras ISSSTECAM e IMSS	Clave del Puesto	Nivel	Denominación
Programador especializado	$7,659.30	$186.90	$217.15		$8,063.35		$2,684.97	$5,256.55	CF12812	26	Personal del Apoyo y Asistencia a la Educación
Secretaria Ejecutiva C	$7,659.30	$186.90	$217.15		$8,063.35		$2,684.97	$5,256.55	CF04806	26	Personal del Apoyo y Asistencia a la Educación
Analista Profesional	$7,659.30	$186.90	$217.15		$8,063.35		$2,684.97	$5,256.55	CF21807	26	Personal del Apoyo y Asistencia a la Educación
Trabajadora social	$7,401.45	$186.90	$217.15		$7,805.50		$2,597.30	$5,089.06	T26803	24	Personal del Apoyo y Asistencia a la Educación
Secretaria D	$7,276.20	$186.90	$217.15		$7,680.25		$2,554.72	$5,007.71	CF04805	23	Personal del Apoyo y Asistencia a la Educación
Jefe de servicio	$6,760.95	$186.90	$217.15		$7,165.00		$2,379.53	$4,673.03	S01804	21	Personal del Apoyo y Asistencia a la Educación
Técnico bibliotecario	$6,760.95	$186.90	$217.15		$7,165.00		$2,379.53	$4,673.03	T0580621	21	Personal del Apoyo y Asistencia a la Educación
Chofer	$6,760.95	$186.90	$217.15		$7,165.00		$2,379.53	$4,673.03	S03802	21	Personal del Apoyo y Asistencia a la Educación
Secretaria apoyo	$6,760.95	$186.90	$217.15		$7,165.00		$2,379.53	$4,673.03	A03803	21	Personal del Apoyo y Asistencia a la Educación

Puesto	Sueldo	PSM	Otras percepciones mensuales	Compensación Extraordinarias*	Total de Percepciones Brutas	Impuestos Estatales **	Cuotas Patronales IMSS, INFONAVIT e ISSSTECAM	Percepciones Netas (Incluidas deducciones de ISR, cuotas obreras ISSSTECAM e IMSS	Clave del Puesto	Nivel	Denominación
Técnico medio	$6,760.95	$186.90	$217.15		$7,165.00		$2,379.53	$4,673.03	S05805	21	Personal del Apoyo y Asistencia a la Educación
Guarda	$6,760.95	$186.90	$217.15		$7,165.00		$2,379.53	$4,673.03	CF06801	21	Personal del Apoyo y Asistencia a la Educación
Asistente de servs	$6,760.95	$186.90	$217.15		$7,165.00		$2,379.53	$4,673.03	S01808	21	Personal del Apoyo y Asistencia a la Educación
Asistente de almacén	$6,760.95	$186.90	$217.15		$7,165.00		$2,379.53	$4,673.03	CF34844	21	Personal del Apoyo y Asistencia a la Educación
Operador de equipo	$6,760.95	$186.90	$217.15		$7,165.00		$2,379.53	$4,673.03	T06806	21	Personal del Apoyo y Asistencia a la Educación
Administrativo especializado	$6,760.95	$186.90	$217.15		$7,165.00		$2,379.53	$4,673.03	A01803	21	Personal del Apoyo y Asistencia a la Educación
Profesor Instructor de Capacitación	546.2 POR HSM ***	$3.85	$105.45						E11001	N/A	Profesor Instructor de Capación
Desde 5 HSM	$2,731.00	$19.25	$527.25		$3,277.50		$655.50	$2,415.68			
Hasta 30 HSM	$16,386.00	$115.50	$3,163.50		$19,665.00		$3,933.00	$14,494.09			

* El otorgamiento de compensaciones extraordinarias asignadas están sujetas a la disponibilidad presupuestal existente.

** Dada la naturaleza de los recursos financieros autorizados; así como las disposiciones administrativas, jurídicas y presupuestarias aplicables que conforman el subsidio para la operación de los gastos financieros de este Instituto, no es procedente destinarlos al pago de Impuestos Estatales, según clausulas quinta, inciso B y sexta del Anexo de ejecución de dicho Instituto.

*** El monto autorizado para el pago de la HSM de los Instructores es de 546.20, teniendo como mínimo 5 HSM y máximo 30 HSM.

Los tabuladores quedan sujetos a las prestaciones que sean determinados para el ejercicio fiscal 2020; por la Dirección General Adjunta en Materia de Remuneraciones dependiente de la Dirección General de Personal de la Oficialía Mayor y a los incrementos que sean determinados por la Coordinación Sectorial de Planeación y Administración dependiente de la Subsecretaría de Educación Media Superior, ambos de la Secretaría de Educación Pública.

PRESTACIONES.

Puestos que gozan de esta prestación	Concepto	Importe		
Personal de Apoyo y Asistencia a la Educación y Profesor Instructor de Capacitación	Prima Quinquenal	1 Quinquenio	Personal de Apoyo y Asistencia a la Educación	$100.00
			Profesor Instructor de Capacitación	$2.60 por HSM
		2 Quinquenios	Personal de Apoyo y Asistencia a la Educación	$125.00
			Profesor Instructor de Capacitación	$3.30 por HSM
		3 Quinquenios	Personal de Apoyo y Asistencia a la Educación	$150.00
			Profesor Instructor de Capacitación	$4.70 por HSM
		4 Quinquenios	Personal de Apoyo y Asistencia a la Educación	$175.00
			Profesor Instructor de Capacitación	$6.25 por HSM
		5 Quinquenios	Personal de Apoyo y Asistencia a la Educación	$200.00
			Profesor Instructor de Capacitación	$8.00 por HSM
Directivos, Personal de Apoyo y Asistencia a la Educación y Profesor Instructor de Capacitación	Aguinaldo	40 días de Aguinaldo		
Directivos, Personal de Apoyo y Asistencia a la Educación y Profesor Instructor de Capacitación	Prima Vacacional	10 días anuales		
Profesor Instructor de Capacitación	Material Didáctico	$12.65 mensual por HSM		
Profesor Instructor de Capacitación	Asignación Docente Genérica	$2.70 mensual por HSM		
Profesor Instructor de Capacitación	Servicios Curriculares	$86.50 mensual por HSM		
Personal de Apoyo y Asistencia a la Educación	Ayuda por servicios a la docencia	$229.65 mensual		
Personal de Apoyo y Asistencia a la Educación y Profesor Instructor de Capacitación	Ayuda por servicios	Personal de Apoyo y Asistencia a la Educación	$112.95 mensual	
		Profesor Instructor de Capacitación	$0.45 por HSM	
Personal de Apoyo y Asistencia a la Educación	Ayuda para útiles escolares	$1667.9 anuales		
Personal de Apoyo y Asistencia a la Educación	Asignación por apoyo a la docencia	$922.20 mensuales		
Personal de Apoyo y Asistencia a la Educación	Ayuda para lentes	$1500.00 anuales		

Los tabuladores quedan sujetos a las prestaciones que sean determinados para el ejercicio fiscal 2020; por la Dirección General Adjunta en Materia de Remuneraciones dependiente de la Dirección General de Personal de la Oficialía Mayor y a los incrementos que sean determinados por la Coordinación Sectorial de Planeación y Administración dependiente de la Subsecretaría de Educación Media Superior, ambos de la Secretaría de Educación Pública.

ANEXO CONAC

Plaza/Puesto	Número de Horas	Número de Plazas	Remuneraciones (Sueldo Bruto Mensual)	
			De	Hasta *
Director General		1	$45,451.75	$60,940.71
Director de Área		4	$35,148.55	$45,218.80
Director Plantel		6	$28,379.80	$28,379.80
Jefe de depto.		6	$24,968.75	$24,968.75
Jefes de capacitación		6	$23,459.30	$23,459.30
Jefe de vinculación		6	$23,459.30	$23,459.30
Supervisor Gral.		4	$7,967.75	$7,967.75
Especialista en teleinformática		1	$7,967.75	$7,967.75
Técnico superior		14	$7,967.75	$7,967.75
jefe oficina		18	$7,838.25	$7,838.25
Técnico especializado		3	$7,838.25	$7,838.25
Secretaria B		1	$7,838.25	$7,838.25
Programador especializado		11	$7,659.30	$7,659.30
Secretaria Ejecutiva C		4	$7,659.30	$7,659.30
Analista Profesional		15	$7,659.30	$7,659.30
Trabajadora social		7	$7,401.45	$7,401.45
Secretaria D		15	$7,276.20	$7,276.20
Jefe de servs		8	$6,760.95	$6,760.95
Técnico bibliotecario		9	$6,760.95	$6,760.95
Chofer		8	$6,760.95	$6,760.95
Secretaria apoyo		15	$6,760.95	$6,760.95
Técnico medio		3	$6,760.95	$6,760.95
Guarda		15	$6,760.95	$6,760.95
Asistente de servs		32	$6,760.95	$6,760.95
Asistente de almacén		3	$6,760.95	$6,760.95
Operador de equipo		8	$6,760.95	$6,760.95
Administrativo especializado		5	$6,760.95	$6,760.95
Profesor Instructor de Capacitación	6,718	N/A	$2,731.00	$16,386.00

* El salario máximo queda sujeto al otorgamiento de compensaciones extraordinarias asignadas y sujetas a la disponibilidad presupuestal existente.

Los tabuladores quedan sujetos a las prestaciones que sean determinados para el ejercicio fiscal 2020; por la Dirección General Adjunta en Materia de Remuneraciones dependiente de la Dirección General de Personal de la Oficialía Mayor y a los incrementos que sean determinados por la Coordinación Sectorial de Planeación y Administración dependiente de la Subsecretaría de Educación Media Superior, ambos de la Secretaría de Educación Pública.

XIV. Colegio de Bachilleres del Estado de Campeche.

Puesto	Sueldo	PSM	Otras percepciones mensuales fijas	Total de Percepciones Brutas	Impuestos Estatales	Cuotas Patronales IMSS, INFONAVIT e ISSSTECAM	Percepciones Netas (Incluidas deducciones de ISR, cuotas obreras ISSSTECAM e IMSS	Clave del Puesto	Nivel
DIRECTOR GENERAL	$62,484.70	$0.00	$19,700.00	$82,184.70		$10,980.67	$59,937.62	DG	I
DIRECTOR DE AREA	$46,913.55	$0.00	$16,174.68	$63,088.23		$10,980.67	$46,706.04	DA	II
COORDINADOR DE ZONA	$46,913.55	$0.00	$0.00	$46,913.55		$9,612.39	$35,614.37	CZ	II
JEFE DE DEPARTAMENTO	$33,081.85	$0.00	$11,595.94	$44,677.79		$9,175.26	$34,123.01	JD	IV
DIRECTOR DE PLANTEL "A"	$43,224.10	$0.00	$0.00	$43,224.10		$8,890.99	$33,153.36	DPA	XI
DIRECTOR DE PLANTEL "B"	$49,707.65	$0.00	$0.00	$49,707.65		$10,158.76	$37,478.17	DPB	XII
SUBDIRECTOR DE PLANTEL B	$36,519.65	$0.00	$0.00	$36,519.65		$7,580.05	$28,573.73	SPB	XXI
JEFE DE MATERIA "C"	$27,292.95	$0.00	$0.00	$27,292.95		$5,775.94	$21,821.23	JM	XXXI
INGENIERO EN SISTEMAS	$13,428.50	$0.00	$265.56	$13,694.06		$3,844.37	$11,641.97	CF12027	16
RESPONSABLE DE LAB. TECNICO	$13,428.50	$0.00	$265.56	$13,694.06		$3,844.37	$11,641.97	CF21850	16
JEFE DE OFICINA	$11,694.50	$0.00	$265.56	$11,960.06		$3,181.71	$10,333.96	CF34015	14
TECNICO ESPECIALIZADO	$11,694.50	$0.00	$265.56	$11,960.06		$3,181.71	$10,333.96	CF33116	14
SECRETARIA DE DIRECTOR GENERAL	$10,896.25	$0.00	$159.35	$11,055.60		$2,614.03	$9,617.96	CF53455	13
ANALISTA TECNICO	$9,345.10	$0.00	$265.56	$9,610.66		$2,610.70	$8,475.15	CF33057	10
SECRETARIA DE DIRECTOR DE AREA	$9,345.10	$0.00	$265.56	$9,610.66		$2,610.70	$8,475.15	CF34006	10
TECNICO	$8,892.80	$0.00	$265.56	$9,158.36		$2,396.14	$8,110.17	CF33053	09
ENCARGADO DE ORDEN	$8,469.45	$0.00	$265.57	$8,735.02		$2,139.47	$7,768.55	S14201	08
CAPTURISTA	$8,469.45	$0.00	$265.57	$8,735.02		$2,139.47	$7,768.55	CF12010	08
SECRETARIA DE DIRECTOR DE PLANTEL	$8,469.45	$0.00	$265.57	$8,735.02		$2,139.47	$7,768.55	CF34279	08
BIBLIOTECARIO	$7,637.05	$0.00	$265.57	$7,902.62		$1,976.73	$7,059.64	CF33110	06
SECRETARIA SUBDIRECTOR PLANTEL B	$7,637.05	$0.00	$265.57	$7,902.62		$1,976.73	$7,059.64	CF34280	06
TECNICO LABORATORISTA	$7,637.05	$0.00	$265.57	$7,902.62		$1,976.73	$7,059.64	CF33129	06
VIGILANTE	$6,924.65	$0.00	$265.57	$7,190.22		$1,837.44	$6,665.91	CF18028	04
OFICIAL DE MANTENIMIENTO	$6,924.65	$0.00	$265.57	$7,190.22		$1,837.44	$6,665.91	CF18074	04
CHOFER	$6,924.65	$0.00	$265.57	$7,190.22		$1,837.44	$6,665.91	S13008	04
AUXILIAR DE BIBLIOTECA	$6,622.45	$0.00	$265.57	$6,888.02		$1,778.35	$6,442.51	T05004	03
AUXILIAR DE INTENDENCIA	$6,622.45	$0.00	$265.57	$6,888.02		$1,778.35	$6,442.51	S06006	03
PROFESOR CB-I	$442.15	$0.00	$0.00	$442.15		$1,023.68	$442.15	EH8619	07
PROFESOR CB-II	$503.00	$0.00	$0.00	$503.00		$1,023.68	$503.00	EH8621	07
PROFESOR CB-III	$573.00	$0.00	$0.00	$573.00		$1,023.68	$573.00	EH8623	07

Puesto	Sueldo	PSM	Otras percepciones mensuales fijas	Total de Percepciones Brutas	Impuestos Estatales	Cuotas Patronales IMSS, INFONAVIT e ISSSTECAM	Percepciones Netas (Incluidas deducciones de ISR, cuotas obreras ISSSTECAM e IMSS	Clave del Puesto	Nivel
PROFESOR CB-IV	$617.00	$0.00	$0.00	$617.00		$1,023.68	$617.00	EH8625	07
TECNICO CB-I	$327.95	$0.00	$0.00	$327.95		$1,023.68	$327.95	EH8613	07
TECNICO CB-II	$364.05	$0.00	$0.00	$364.05		$1,023.68	$364.05	EH8614	07
PROFESOR ASOCIADO A 1/2 TIEMPO	$8,646.50	$0.00	$563.72	$9,210.22		$2,129.89	$8,160.30	EH4623	07
PROFESOR ASOCIADO A 3/4 TIEMPO	$12,969.75	$0.00	$770.51	$13,740.26		$2,975.20	$11,685.33	EH4723	07
PROFESOR ASOCIADO A TIEMPO COMPLETO	$17,293.00	$0.00	$977.30	$18,270.30		$3,820.56	$15,098.29	EH4823	07
PROFESOR ASOCIADO B 1/2 TIEMPO	$9,728.20	$0.00	$611.16	$10,339.36		$2,341.39	$9,065.57	EH4625	07
PROFESOR ASOCIADO B 3/4 TIEMPO	$14,592.35	$0.00	$841.67	$15,434.02		$3,292.50	$12,961.36	EH4725	07
PROFESOR ASOCIADO B TIEMPO COMPLETO	$19,456.45	$0.00	$1,072.17	$20,528.62		$4,243.57	$16,799.64	EH4825	07
PROFESOR ASOCIADO C 1/2 TIEMPO	$10,946.75	$0.00	$650.33	$11,597.08		$2,579.69	$10,056.35	EH4661	07
PROFESOR ASOCIADO C 3/4 TIEMPO	$16,420.15	$0.00	$900.43	$17,320.58		$3,649.88	$14,382.64	EH4761	07
PROFESOR ASOCIADO C TIEMPO COMPLETO	$21,893.55	$0.00	$1,150.53	$23,044.08		$4,720.12	$18,694.72	EH4861	07
PROFESOR TITULAR A 1/2 TIEMPO	$12,629.85	$0.00	$696.97	$13,326.82		$2,908.78	$11,373.70	EH4627	07
PROFESOR TITULAR A 3/4 TIEMPO	$18,944.80	$0.00	$970.90	$19,915.70		$4,143.56	$16,337.73	EH4727	07
PROFESOR TITULAR A TIEMPO COMPLETO	$25,259.75	$0.00	$1,243.87	$26,503.62		$5,378.34	$21,251.75	EH4827	07
PROFESOR TITULAR B 1/2 TIEMPO	$14,928.55	$0.00	$750.87	$15,679.42		$3,358.23	$13,146.08	EH4629	07
PROFESOR TITULAR B 3/4 TIEMPO	$22,392.85	$0.00	$1,051.31	$23,444.16		$4,817.74	$18,995.96	EH4729	07
PROFESOR TITULAR B TIEMPO COMPLETO	$29,857.10	$0.00	$1,351.76	$31,208.86		$6,277.25	$24,694.90	EH4829	07
PROFESOR TITULAR C 1/2 TIEMPO	$17,649.40	$0.00	$815.46	$18,464.86		$3,890.23	$15,244.54	EH4663	07
PROFESOR TITULAR C 3/4 TIEMPO	$26,474.15	$0.00	$1,148.17	$27,622.32		$5,615.79	$22,070.21	EH4763	07
PROFESOR TITULAR C TIEMPO COMPLETO	$35,298.85	$0.00	$1,480.91	$36,779.76		$6,311.34	$28,771.51	EH4863	07
TEC. DOCENTE ASOCIADO A 1/2 TIEMPO	$7,337.90	$0.00	$497.40	$7,835.30		$1,874.02	$7,008.13	EH4653	07
TEC. DOCENTE ASOCIADO A 3/4 TIEMPO	$11,006.90	$0.00	$671.12	$11,678.02		$2,591.42	$10,120.26	EH4753	07

Puesto	Sueldo	PSM	Otras percepciones mensuales fijas	Total de Percepciones Brutas	Impuestos Estatales	Cuotas Patronales IMSS, INFONAVIT e ISSSTECAM	Percepciones Netas (Incluidas deducciones de ISR, cuotas obreras ISSSTECAM e IMSS	Clave del Puesto	Nivel
TEC. DOCENTE ASOCIADO A TIEMPO COMPLETO	$14,675.85	$0.00	$844.83	$15,520.68		$3,308.82	$13,026.78	EH4853	07
TEC. DOCENTE ASOCIADO B 1/2 TIEMPO	$8,110.35	$0.00	$555.27	$8,665.62		$2,025.03	$7,720.82	EH4655	07
TEC. DOCENTE ASOCIADO B 3/4 TIEMPO	$12,165.55	$0.00	$757.81	$12,923.36		$2,818.00	$11,069.91	EH4755	07
TEC. DOCENTE ASOCIADO B TIEMPO COMPLETO	$16,220.75	$0.00	$960.47	$17,181.22		$3,610.91	$14,277.81	EH4855	07
RESPONSABLE DEL CENTRO "C"	$30,556.70	$0.00	$0.00	$30,556.70		$6,414.04	$24,209.80	RC_C	0
AUXILIAR DEL RESP. DEL CENTRO "C"	$22,764.45	$0.00	$0.00	$22,764.45		$4,890.40	$18,475.59	ARC_C	0
ENCARGADO DE SALA DE COMPUTO "C"	$11,883.15	$0.00	$265.57	$12,148.72		$2,762.75	$10,478.56	HM-T06095_C	0
OFICIAL DE SERVICIOS "C"	$6,924.65	$0.00	$265.57	$7,190.22		$1,793.22	$6,666.20	HM-S07093	0
EMSAD I	$442.15	$0.00	$0.00	$442.15		$1,023.68	$442.15	EH9953	07
EMSAD II	$503.00	$0.00	$0.00	$503.00		$1,023.68	$503.00	EH9951	07
EMSAD III	$573.00	$0.00	$0.00	$573.00		$1,023.68	$573.00	EH9955	07

Los tabuladores salariales anteriores estarán sujetos a las prestaciones que sean determinados por la Dirección General Adjunta en Materia de Remuneraciones dependiente de la Dirección General de Personal de la Oficialía Mayor, y a los incrementos que sean determinados por la Coordinación Sectorial de Planeación y Administración dependiente de la Subsecretaría de Educación Media Superior, ambos de la Secretaría de Educación Pública.

PRESTACIONES DEL PERSONAL DE BASE Y CONFIANZA 2020

Puestos que gozan de esta prestación	Concepto	Importe
Directivo, administrativo, técnico y manual y docente	Sueldo base	$171,848,889.60
Administrativo, técnico y manual y docente	Prima de antigüedad	$36,633,040.96
Directivo, administrativo, técnico y manual y docente	Prima vacacional	$14,088,387.64
Directivo, administrativo, técnico y manual y docente	Prima vacacional ISR	$4,226,516.29
Docente	Material didáctico	$2,843,884.08
Directivo, administrativo, técnico y manual y docente	IMSS	$39,914,240.29
Directivo, administrativo, técnico y manual y docente	INFONAVIT	$12,286,748.86
Directivo, administrativo, técnico y manual y docente	SAR	$4,914,699.54
Directivo, administrativo, técnico y manual y docente	Seguro institucional	$2,241,686.28
Administrativo, técnico y manual y docente	Despensa	$10,494,076.80
Administrativo, técnico y manual y docente	Ajuste a calendario	$2,379,733.66
Administrativo, técnico y manual y docente	Estimulo por puntualidad y asistencia	$3,569,600.50
Administrativo, técnico y manual y docente	Económicos no disfrutados	$2,393,461.07
Administrativo, técnico y manual y docente	Descanso obligatorio (festivos)	$951,893.47
Administrativo, técnico y manual y docente	Eficiencia en el trabajo	$1,029,563.64
Docente	Apoyo a la superación académica	$1,799,072.05
Docente	Compensación por actuación y productividad	$488,639.40
Administrativo, técnico y manual y docente	Otras prestaciones	$9,536,275.52
Directivo, administrativo, técnico y manual y docente	Vales de pavo	$685,000.00
Administrativo, técnico y manual (sindicalizados)	Estimulo administrativo	$172,500.00
Directivo, administrativo, técnico y manual y docente	Bono de fin de año	$2,373,765.28
Administrativo, técnico y manual (sindicalizados)	Canasta navideña	$470,000.00
Directivo, administrativo, técnico y manual y docente	Uniformes	$1,953,385.77
Directivo, administrativo, técnico y manual y docente	Aguinaldo	$22,540,291.20
Directivo, administrativo, técnico y manual y docente	Aguinaldo ISR	$11,548,790.19

Puestos que gozan de esta prestación	Concepto	Importe
Administrativo, técnico y manual y docente	Instrumentos de trabajo	$305,000.00
Directivo	Compensación garantizada	$2,488,503.84
Directivo, administrativo, técnico y manual y docente	Incentivo en especie	$3,500,000.00

Los tabuladores salariales anteriores estarán sujetos a las prestaciones que sean determinados por la Dirección General Adjunta en Materia de Remuneraciones dependiente de la Dirección General de Personal de la Oficialía Mayor, y a los incrementos que sean determinados por la Coordinación Sectorial de Planeación y Administración dependiente de la Subsecretaría de Educación Media Superior, ambos de la Secretaría de Educación Pública, La compensación garantizada quedara sujeta a disposición presupuestal o a ingresos propios, cuidando que no se afecte algún programa en marcha.

ANEXO CONAC

Plaza/Puesto	Número de Plazas		Remuneraciones (Sueldo Bruto Mensual)	
	Plazas	Horas	De	Hasta
DIRECTOR GENERAL	1	0	$62,484.70	$82,184.70
DIRECTOR DE AREA	3	0	$46,913.55	$63,088.23
COORDINADOR DE ZONA	2	0	$46,913.55	$46,913.55
JEFE DE DEPARTAMENTO	12	0	$33,081.85	$44,677.79
DIRECTOR DE PLANTEL "A"	10	0	$43,224.10	$43,224.10
DIRECTOR DE PLANTEL "B"	10	0	$49,707.65	$49,707.65
SUBDIRECTOR DE PLANTEL B	13	0	$36,519.65	$36,519.65
JEFE DE MATERIA "C"	12	0	$27,292.95	$27,292.95
INGENIERO EN SISTEMAS	28	0	$13,151.55	$13,428.50
RESPONSABLE DE LAB. TECNICO	24	0	$13,151.55	$13,428.50
JEFE DE OFICINA	16	0	$11,453.00	$11,694.50
TECNICO ESPECIALIZADO	45	0	$11,453.00	$11,694.50
SECRETARIA DE DIRECTOR GENERAL	1	0	$10,671.30	$10,896.25
ANALISTA TECNICO	16	0	$9,152.20	$9,345.10
SECRETARIA DE DIRECTOR DE AREA	3	0	$9,152.20	$9,345.10
TECNICO	82	0	$8,709.40	$8,892.80
ENCARGADO DE ORDEN	37	0	$8,294.90	$8,469.45
CAPTURISTA	5	0	$8,294.90	$8,469.45
SECRETARIA DE DIRECTOR DE PLANTEL	20	0	$8,294.90	$8,469.45
BIBLIOTECARIO	6	0	$7,479.65	$7,637.05
SECRETARIA SUBDIRECTOR PLANTEL B	8	0	$7,479.65	$7,637.05
TECNICO LABORATORISTA	3	0	$7,479.65	$7,637.05
VIGILANTE	50	0	$6,781.95	$6,924.65
OFICIAL DE MANTENIMIENTO	3	0	$6,781.95	$6,924.65
CHOFER	2	0	$6,781.95	$6,924.65
AUXILIAR DE BIBLIOTECA	25	0	$6,485.85	$6,622.45
AUXILIAR DE INTENDENCIA	39	0	$6,485.85	$6,622.45
PROFESOR CB-I	0	1222	$442.15	$442.15
PROFESOR CB-II	0	481	$503.00	$503.00
PROFESOR CB-III	0	376	$573.00	$573.00
PROFESOR CB-IV	0	737	$617.00	$617.00
TECNICO CB-I	0	41	$327.95	$327.95
TECNICO CB-II	0	138	$364.05	$364.05
PROFESOR ASOCIADO A 1/2 TIEMPO	23	0	$8,646.50	$8,646.50
PROFESOR ASOCIADO A 3/4 TIEMPO	22	0	$12,969.75	$12,969.75
PROFESOR ASOCIADO A TIEMPO COMPLETO	18	0	$17,293.00	$17,293.00
PROFESOR ASOCIADO B 1/2 TIEMPO	9	0	$9,728.20	$9,728.20

Plaza/Puesto	Número de Plazas		Remuneraciones (Sueldo Bruto Mensual)	
	Plazas	Horas	De	Hasta
PROFESOR ASOCIADO B 3/4 TIEMPO	7	0	$14,592.35	$14,592.35
PROFESOR ASOCIADO B TIEMPO COMPLETO	5	0	$19,456.45	$19,456.45
PROFESOR ASOCIADO C 1/2 TIEMPO	4	0	$10,946.75	$10,946.75
PROFESOR ASOCIADO C 3/4 TIEMPO	13	0	$16,420.15	$16,420.15
PROFESOR ASOCIADO C TIEMPO COMPLETO	23	0	$21,893.55	$21,893.55
PROFESOR TITULAR A 1/2 TIEMPO	2	0	$12,629.85	$12,629.85
PROFESOR TITULAR A 3/4 TIEMPO	8	0	$18,944.80	$18,944.80
PROFESOR TITULAR A TIEMPO COMPLETO	24	0	$25,259.75	$25,259.75
PROFESOR TITULAR B 1/2 TIEMPO	5	0	$14,928.55	$14,928.55
PROFESOR TITULAR B 3/4 TIEMPO	14	0	$22,392.85	$22,392.85
PROFESOR TITULAR B TIEMPO COMPLETO	21	0	$29,857.10	$29,857.10
PROFESOR TITULAR C 1/2 TIEMPO	4	0	$17,649.40	$17,649.40
PROFESOR TITULAR C 3/4 TIEMPO	7	0	$26,474.15	$26,474.15
PROFESOR TITULAR C TIEMPO COMPLETO	10	0	$35,298.85	$35,298.85
TEC. DOCENTE ASOCIADO A 1/2 TIEMPO	4	0	$7,337.90	$7,337.90
TEC. DOCENTE ASOCIADO A 3/4 TIEMPO	1	0	$11,006.90	$11,006.90
TEC. DOCENTE ASOCIADO A TIEMPO COMPLETO	1	0	$14,675.85	$14,675.85
TEC. DOCENTE ASOCIADO B 1/2 TIEMPO	3	0	$8,110.35	$8,110.35
TEC. DOCENTE ASOCIADO B 3/4 TIEMPO	1	0	$12,165.55	$12,165.55
TEC. DOCENTE ASOCIADO B TIEMPO COMPLETO	1	0	$16,220.75	$16,220.75
RESPONSABLE DEL CENTRO "C"	17	0	$30,556.70	$30,556.70
AUXILIAR DEL RESP. DEL CENTRO "C"	17	0	$22,764.45	$22,764.45
ENCARGADO DE SALA DE COMPUTO "C"	17	0	$11,883.15	$11,883.15
OFICIAL DE SERVICIOS "C"	17	0	$6,924.65	$6,924.65
EMSAD I	0	404	$442.15	$442.15
EMSAD II	0	1109	$503.00	$503.00
EMSAD III	0	470	$573.00	$573.00

XV. Universidad Tecnológica de Campeche.

Puesto	Sueldo	PSM	Otras percepciones mensuales	Total de Percepciones Brutas	Impuestos Estatales	Cuotas Patronales IMSS, INFONAVIT e ISSSTECAM	Percepciones Netas (Incluidas deducciones de ISR, cuotas obreras ISSSTECAM e IMSS	Clave del Puesto	Nivel
Rector	$65,190.72	$0.00	$0.00	$65,190.72	$2,601.11	$10,730.65	$48,186.57		
Secretaria Académica	$55,416.44	$0.00	$0.00	$55,416.44	$2,211.12	$10,643.50	$41,344.58		
Abogado General	$48,899.80	$0.00	$0.00	$48,899.80	$1,951.10	$9,442.86	$37,004.03		
Director de Área	$48,899.80	$0.00	$0.00	$48,899.80	$1,951.10	$9,442.86	$37,004.03		
Director de Dirección de Servicios Tecnológicos	$48,899.80	$0.00	$0.00	$48,899.80	$1,951.10	$9,442.86	$37,004.03		
Director de Proyectos	$48,899.80	$0.00	$0.00	$48,899.80	$1,951.10	$9,442.86	$37,004.03		
Jefe de Departamento	$25,201.66	$0.00	$0.00	$25,201.66	$1,005.55	$5,076.65	$20,324.06		
Órgano Interno de Control	$25,201.66	$0.00	$0.00	$25,201.66	$1,005.55	$5,076.65	$20,324.06		
Profesor de Tiempo Completo Titular "B"	$29,821.70	$992.00	$743.70	$31,557.40	$1,259.14	$6,141.08	$25,235.50		
Profesor de Tiempo Completo Titular "A"	$25,193.59	$992.00	$743.70	$26,929.29	$1,074.48	$5,255.30	$21,848.00		
Profesor de Tiempo Completo Asociado "C"	$21,799.34	$992.00	$743.70	$23,535.04	$939.05	$4,605.66	$19,327.41		
Profesor de Asignatura "B"	$20,166.42	$992.00	$673.57	$21,831.99	$871.10	$4,293.14	$18,041.74		
Profesor de Asignatura "B"	$10,083.21	$992.00	$673.57	$11,748.78	$468.78	$2,363.28	$10,400.55		
Instructor de Mecatrónica	$14,620.65	$992.00	$0.00	$15,612.65	$622.94	$3,231.72	$13,333.07		
Instructor de Beisbol	$10,083.21	$992.00	$0.00	$11,075.21	$441.90	$2,363.28	$9,847.67		
Instructor de Taller de Electrónica	$7,562.41	$992.00	$0.00	$8,554.41	$341.32	$1,880.82	$7,759.43		
Instructor de Taller de Máquinas y Herramientas	$7,562.41	$992.00	$0.00	$8,554.41	$341.32	$1,880.82	$7,759.43		
Instructor de Taller de Soldadura	$13,612.33	$992.00	$0.00	$14,604.33	$582.71	$3,038.73	$12,573.33		
Soporte Técnico Informático	$12,587.87	$992.00	$0.00	$13,579.87	$541.84	$2,842.66	$11,801.30		
Coordinador	$15,454.65	$992.00	$0.00	$16,446.65	$656.22	$3,391.34	$13,961.53		
Investigador Especializado	$15,454.65	$992.00	$0.00	$16,446.65	$656.22	$3,391.34	$13,961.53		
Ingeniero en Sistemas	$12,157.85	$992.00	$0.00	$13,149.85	$524.68	$2,760.36	$11,477.30		
Jefe de Oficina	$9,662.44	$992.00	$0.00	$10,654.44	$425.11	$2,282.75	$9,509.07		
Técnico Bibliotecario	$8,315.04	$992.00	$0.00	$9,307.04	$371.35	$2,024.87	$8,405.44		
Técnico en Contabilidad	$8,315.04	$992.00	$0.00	$9,307.04	$371.35	$2,024.87	$8,405.44		
Analista Administrativo	$7,478.80	$992.00	$0.00	$8,470.80	$337.98	$1,864.82	$7,687.68		
Enfermera	$7,478.80	$992.00	$0.00	$8,470.80	$337.98	$1,864.82	$7,687.68		

Puesto	Sueldo	PSM	Otras percepciones mensuales	Total de Percepciones Brutas	Impuestos Estatales	Cuotas Patronales IMSS, INFONAVIT e ISSSTECAM	Percepciones Netas (Incluidas deducciones de ISR, cuotas obreras ISSSTECAM e IMSS	Clave del Puesto	Nivel
Técnico Especializado en Mantenimiento	$7,478.80	$992.00	$0.00	$8,470.80	$337.98	$1,864.82	$7,687.68		
Chofer del Rector	$7,116.14	$992.00	$0.00	$8,108.14	$323.51	$1,795.41	$7,594.01		
Jefe de Servicios de Mantenimiento	$6,586.38	$992.00	$0.00	$7,578.38	$302.38	$1,694.02	$7,175.19		
Chofer Administrativo	$6,369.82	$992.00	$0.00	$7,361.82	$293.74	$1,653.69	$6,988.90		
Asistente de Servicios de Mantenimiento	$5,742.70	$992.00	$0.00	$6,734.70	$268.71	$1,541.79	$6,488.78		
Secretaria de Rector	$8,315.04	$992.00	$0.00	$9,307.04	$371.35	$2,024.87	$8,405.44		
Secretaria de Director de Área	$7,478.80	$992.00	$0.00	$8,470.80	$337.98	$1,864.82	$7,687.68		
Secretaria de Jefe de Departamento	$6,839.77	$992.00	$0.00	$7,831.77	$312.49	$1,742.51	$7,392.71		
Apoyo Administrativo	$9,662.44	$992.00	$0.00	$10,654.44	$425.11	$2,282.75	$9,509.07		
Intendente	$6,799.19	$0.00	$0.00	$6,799.19	$271.29	$1,595.16	$6,388.81		
Vigilante	$6,129.47	$0.00	$0.00	$6,129.47	$244.57	$1,488.97	$5,849.78		

PRESTACIONES.

Puestos que gozan de esta prestación	Concepto	Importe
Sindicalizados	Quinquenios	
Base en General	Vales de Despensa Mensual	$992.00
Sindicalizados	Puntualidad y Asistencia	
Todos	Aguinaldo	
	Perseverancia y Lealtad	
Todos	Vales de Pavo	
Todos	Prima Vacacional	
Personal Sindicalizado	5 días X ajuste de Calendario	
	Vales de Despensa del Día del Empleado	
	Bono de Fin de año	
Todos	Canasta Navideña	$1,300.00
	Vale de Despensa Navideño	
	Bono del mes de enero (Día de Reyes)	
Sindicalizados	Apoyo para útiles escolares	$1,200.00
	Día del Padre	
Sindicalizados	Día de la Madre	$800.00
	Día del Niño	
Sindicalizados	Día del Trabajador Universitario	$2,300.00
	Estímulo por superación académica	
	Gastos Médicos Mayores	
Todos	Seguro de Vida Individual	
Sindicalizados	Prima de Antigüedad	
Sindicalizados	Firma del Contrato Colectivo	$200.00
	Premio al Mérito Policial	
Sindicalizados	Fondo de Ahorro	
	Bono de día de reyes	
	Empleado Distinguido	
	Bono del día del niño	
	Bono del día de la madre	
	Bono de útiles escolares	
	Bono de fieles difuntos	
	Medallas de distinción	
Sindicalizados (Designados)	Estímulo Anual al Desempeño	
	Apoyo para notificaciones (en vales de combustible)	
	Día Internacional de la Mujer	

Puestos que gozan de esta prestación	Concepto	Importe
	Año Judicial	
	Fieles difuntos	
	Fin de año	
	Ayuda por Alumbramiento	$8,214.40
	Apoyo para uniformes	
	Apoyo por fallecimiento	
Sindicalizados	Gastos Funerarios	$24,643.20
	Estímulo al Desempeño	
Sindicalizados (Designados)	Estímulo Tutorías y Cuerpos Académicos	$1,200.00
Sindicalizados	1 Día Estímulo a la Calidad (C/ Fin Cuatrimestre)	
Sindicalizados (Designados)	Estadías	
Personal Académico (Plaza)	Material Didáctico	$695.60
Personal Académico (Horas HSM)	Material Didáctico	$15.75
Todos (Hasta 30)	Servicios de Guardería	$945.00
Todos (Mujeres hasta 6)	Canastilla de Maternidad	$1,970.00
Todos (Hasta 60)	Ayuda de Lentes	$2,200.00
Todos (Hasta 90)	Útiles Escolares	$360.00
Todos (Hasta 3)	Impresión de Tesis	$1,460.00
Todos (Hasta 1)	Gastos de Sepelio	$2,000.00
Todos (Hasta 1)	Aparatos Ortopédicos, Auditivos y Sillas de Ruedas	$3,000.00
Personal Académico (Plaza)	Vale para Libro del Día del Maestro (PTC)	$424.00
Personal Académico (Horas HSM)	Vale para Libro del Día del Maestro (HSM)	$10.60
	Comisiones Especiales	
	Trabajos Técnicos Extraordinarios	
	Fondo de Ahorro por separación del cargo	
	Ayudas para gastos funerarios	
	Vales electrónicos de ayuda de enero	
	Vales electrónicos del día del empleado	
	Vales electrónicos del día de la madre	
	Vales electrónicos del día del padre	
	Vales electrónicos de ayuda de útiles escolares	
	Vales electrónicos de canasta navideña	
	Vales Diciembre Fiestas Decembrinas	

ANEXO CONCAC

Plaza/Puesto	Número de Plazas	Remuneraciones (Sueldo Bruto Mensual)	
		De	Hasta
Jefe de Departamento	15	$25,201.66	$25,201.66
Director	8	$48,899.88	$48,899.88
Coordinador	5	$15,454.65	$15,454.65
Enfermera (o)	1	$7,478.75	$7,478.75
Vigilante	5	$6,129.49	$6,129.49
Rector	1	$65,190.72	$65,190.72
Abogado General	1	$48,899.88	$48,899.88
Profesor de Tiempo Completo Titular "B"	2	$29,821.70	$29,821.70
Profesor de Tiempo Completo Titular "A"	12	$25,193.59	$25,193.59
Profesor de Tiempo Completo Asociado "C"	48	$21,799.34	$21,799.34
Profesor de Asignatura "B"	53	$20,166.42	$20,166.42
Profesor de Asignatura "B"	3	$10,083.21	$10,083.21
Instructor de Mecatrónica	1	$14,620.65	$14,620.65
Instructor de Béisbol	1	$10,083.21	$10,083.21
Instructor de Taller de Electrónica	1	$7,562.41	$7,562.41
Instructor de Taller de Máquinas y Herramientas	1	$7,562.41	$7,562.41
Instructor de Taller de Soldadura	1	$13,612.33	$13,612.33
Soporte Técnico Informático	3	$11,595.69	$12,587.87
Investigador Especializado	1	$15,454.65	$15,454.65
Ingeniero en Sistemas	1	$12,157.85	$12,157.85
Jefe de Oficina	10	$9,662.44	$9,662.44
Técnico Bibliotecario	2	$8,315.04	$8,315.04
Técnico en Contabilidad	2	$8,315.04	$8,315.04
Analista Administrativo	8	$7,478.80	$7,478.80
Técnico Especializado en Mantenimiento	1	$7,478.80	$7,478.80
Chofer del Rector	1	$7,116.14	$7,116.14
Jefe de Servicios de Mantenimiento	2	$6,586.38	$6,586.38
Chofer Administrativo	1	$6,369.82	$6,369.82
Asistente de Servicios de Mantenimiento	1	$5,742.70	$5,742.70
Secretaria de Rector	1	$8,315.04	$8,315.04
Secretaria de Director de Área	9	$7,478.80	$7,478.80
Secretaria de Jefe de Departamento	15	$6,839.77	$6,839.77
Secretaria Académica	1	$55,416.44	$55,416.44
Apoyo Administrativo	1	$9,662.44	$9,662.44
Órgano Interno de Control	1	$25,201.66	$25,201.66
Director de Dirección de Servicios Tecnológicos	1	$48,899.88	$48,899.88
Director de Proyectos	1	$48,899.88	$48,899.88
Intendente	10	$6,799.19	$6,799.19

XVI. Colegio de Educación Profesional Técnica del Estado de Campeche

Puesto	Sueldo	PSM	Otras percepciones mensuales	Total de Percepciones Brutas	Impuestos Estatales	Cuotas Patronales IMSS, ISSSTE, FOVISSSTE INFONAVIT, ISR e ISSSTECAM	Percepciones Netas (Incluidas deducciones de ISR, cuotas obreras ISSSTECAM e IMSS	Clave del Puesto	Nivel
ASISTENTE DE SERVICIOS BASICOS	$8,137.15	$302.50	$2,023.00	$10,462.65		$2,211.58	$8,251.07	S01201	N-02
AUXILIAR DE SEGURIDAD	$8,137.15	$302.50	$1,874.23	$10,313.88		$2,195.77	$8,118.11	CF18201	N-02
AUXILIAR DE SERVICIOS GENERALES	$8,867.00	$302.50	$1,910.72	$11,080.22		$2,433.09	$8,647.13	S01202	N-04
SECRETARIA "C"	$9,371.95	$302.50	$1,935.97	$11,610.42		$2,597.28	$9,013.14	A03202	N-05
PROMOTOR CULTURAL Y DEPORTIVO	$9,371.95	$302.50	$1,935.97	$11,610.42		$2,597.28	$9,013.14	CF34202	N-05
TUTOR ESCOLAR	$9,606.35	$302.50	$1,947.69	$11,856.54		$2,673.50	$9,183.04	ED02801	N-06
TECNICO BIBLIOTECARIO	$9,606.35	$302.50	$1,947.69	$11,856.54		$2,673.50	$9,183.04	T05801	N-06
ASISTENTE ESCOLAR Y SOCIAL	$9,981.20	$302.50	$1,966.43	$12,250.13		$2,795.39	$9,454.74	P05801	N-07
SUPERVISOR DE MANTENIMIENTO	$10,740.50	$302.50	$2,004.40	$13,047.40		$3,042.29	$10,005.11	CF18203	N-09
TECNICO FINANCIERO	$10,740.50	$302.50	$2,004.40	$13,047.40		$3,042.29	$10,005.11	CF33203	N-09
ADMINISTRATIVO TECNICO ESPECIALISTA	$11,517.00	$302.50	$2,043.22	$13,862.72		$3,294.77	$10,567.95	CF34205	N-11
SUBJEFE TECNICO ESPECIALISTA	$18,995.10	$302.50	$2,417.13	$21,714.73		$5,888.69	$15,826.04	CF33204	N-13
JEFE DE PROYECTO	$26,343.10	$302.50	$1,467.37	$28,112.97		$8,772.90	$19,340.07	CF33206	N-15
DIRECTOR DE PLANTEL "B" Y "C"	$8,370.86	$0.00	$25,951.20	$34,322.06		$11,826.31	$22,495.75	NB2	N-3
DIRECTOR DE PLANTEL "D" Y "E"	$7,962.64	$0.00	$21,486.52	$29,449.16		$9,846.69	$19,602.47	NB2	N-3
COORDINADOR EJECUTIVO	$7,147.38	$0.00	$15,790.92	$22,938.30		$7,201.65	$15,736.65	OB2	N-3
PROFESOR INSTRUCTOR "C"	$12,220.00	$0.00	$0.00	$12,220.00		$3,276.20	$8,943.80	L5XC	NA
TECNICO CB II	$10,621.00	$0.00	$0.00	$10,621.00		$2,758.95	$7,862.05	L5XCBII	NA
TECNICO CB I	$9,398.00	$0.00	$0.00	$9,398.00		$2,367.78	$7,030.22	L5XCBI	NA
PROFESOR INSTRUCTOR "A"	$6,974.00	$0.00	$0.00	$6,974.00		$1,592.46	$5,381.54	L5XATEC	NA
DIRECTOR GENERAL	$61,593.00	$2,100.00	$0.00	$63,693.00	$1,694.23	$22,147.62	$41,545.38	DG00001	2.1
DIRECTOR	$38,759.00	$2,100.00	$0.00	$40,859.00	$1,224.00	$11,632.00	$28,864.76	DA00001	4.1
SUBDIRECTOR	$23,620.00	$2,100.00	$0.00	$25,720.00	$684.15	$10,422.48	$15,297.52	SB00001	5.1
COORDINADOR DE AREA	$12,140.37	$2,100.00	$0.00	$14,240.37	$378.79	$3,556.70	$10,683.66	CA00001	7.1
JEFE DE UNIDAD/ANALISTA ESPECIALIZADO	$11,310.90	$2,100.00	$0.00	$13,410.90	$356.73	$3,270.49	$10,140.41	JU00001	8.1
AUXILIAR DE SERVICIOS GENERALES	$6,401.36	$400.00	$0.00	$6,801.36	$180.92	$1,350.59	$5,450.77	SG00001	10

CATALOGO DE PUESTOS Y TABULADOR DE SUELDOS MENSUALES AUTORIZADOS PARA EL PERSONAL ADMINISTRATIVO, TECNICO Y MANUAL (BASE Y CONFIANZA FEDERAL).

CODIGO	PUESTO	NIVEL	PERCEPCIONES MENSUALES (Sueldo Base y prestaciones) (Recurso federal)					HOMOLOGACIÓN AL SALARIO RECURSO ESTATAL (MENSUAL)
			SUELDO	ESTIMULO POR PRODUCTIVIDAD	DESPENSA	LABORES EN CONDICIONES INSALUBRES	PUNTUALIDA Y ASISTENCIA	
S01201	ASISTENTE DE SERVICIOS BASICOS	N-02	$8,137.15	$336.86	$1,130.51	$126.00	$406.86	
CF18201	AUXILIAR DE SEGURIDAD	N-02	$8,137.15	$336.86	$1,130.51		$406.86	
S01202	AUXILIAR DE SERVICIOS GENERALES	N-04	$8,867.00	$336.86	$1,130.51		$443.35	
A03202	SECRETARIA "C"	N-05	$9,371.95	$336.86	$1,130.51		$468.60	
CF34202	PROMOTOR CULTURAL Y DEPORTIVO	N-05	$9,371.95	$336.86	$1,130.51		$468.60	
ED02801	TUTOR ESCOLAR	N-06	$9,606.35	$336.86	$1,130.51		$480.32	
T05801	TECNICO BIBLIOTECARIO	N-06	$9,606.35	$336.86	$1,130.51		$480.32	
P05801	ASISTENTE ESCOLAR Y SOCIAL	N-07	$9,981.20	$336.86	$1,130.51		$499.06	
CF18203	SUPERVISOR DE MANTENIMIENTO	N-09	$10,740.50	$336.86	$1,130.51		$537.03	
CF33203	TECNICO FINANCIERO	N-09	$10,740.50	$336.86	$1,130.51		$537.03	
CF34205	ADMINISTRATIVO TECNICO ESPECIALISTA	N-11	$11,517.00	$336.86	$1,130.51		$575.85	
CF33204	SUBJEFE TECNICO ESPECIALISTA*	N-13	$18,995.10	$336.86	$1,130.51		$949.76	$5,241.00
CF33206	JEFE DE PROYECTO*	N-15	$26,343.10	$336.86	$1,130.51		$0.00	$5,073.00

Las Percepciones Netas, pueden sufrir ajustes en su importe, debido a las variables económicas tales como el Salario Mínimo y las tarifas aplicables para la retención del ISR vigentes para el ejercicio fiscal 2020.

*La homologación al salario pagada con recursos estatal, se otorga al personal con nivel de subjefe técnico especialista y jefe de proyecto que, se encuentran comisionados en la dirección general del CONALEP CAMPECHE; se homologan los salarios a los niveles de director y subdirector del tabulador de puestos y salarios del Poder Ejecutivo del Estado de Campeche.

Los sueldos y salarios de los puestos antes mencionados son pagaderos con recurso federal proveniente del Fondo de Aportaciones para la Educación Tecnológica y de Adultos (FAETA).

CATALOGO DE CATEGORIAS Y TABULADOR DE SUELDOS MENSUALES AUTORIZADOS AL PERSONAL DOCENTE

(HORAS/SEMANA/MES)

CATEGORIA	PERCEPCIONES BRUTAS MENSUALES	FUENTE DE FINANCIAMIENTO
PROFESOR INSTRUCTOR "C"	$611.00	FEDERAL
TECNICO CB II	$531.05	
TECNICO CB I	$469.90	
PROFESOR INSTRUCTOR "A"	$348.70	

Las Percepciones Netas, pueden sufrir ajustes en su importe, debido a las variables económicas tales como el Salario Mínimo y las tarifas aplicables para la retención del ISR vigentes para el ejercicio fiscal 2020.

Las percepciones brutas mensuales antes mencionadas son pagaderas con recurso federal proveniente del Fondo de Aportaciones para la Educación Tecnológicas y de Adultos (FAETA).

Derivado de que el Marco Normativo del FAETA no ha sufrido modificaciones, los sueldos consignados en el Catálogo de Categorías y Tabulador de Sueldos y Salarios para el personal Docente, constituyen la percepción ordinaria bruta mensual que debe cubrirse al personal Docente que trabaje un equivalente a 4 horas diarias con un tope máximo de 20 horas/semana/mes, de acuerdo con la jornada legal establecida.

Las horas/semana/mes transferidas en la federalización de los servicios de educación profesional técnica para el Estado de Campeche es de 2686 horas, de las cuales 1200 horas son al 100% de aportación federal y 1486 horas al 50% entre la Federación y el Estado de Campeche.

CATALOGO DE PUESTOS Y TABULADOR DE SUELDOS MENSUALES AUTORIZADOS PARA EL PERSONAL DE DIRECCION GENERAL (PLAZAS ESTATALES)

PUESTO	SUELDO MENSUAL	PSM MENSUAL	TOTAL DE PERCEPCIONES MENSUALES	IMPUESTOS ESTATALES MENSUALES	CUOTAS PATRONALES IMSS, INFONAVIT E ISSSTECAM MENSUALES	PERCEPCION NETA MENSUAL (INCLUIDAS DEDUCCIONES DE ISR, ISSSTECAM OBRERA E IMSS OBRERA
DIRECTOR GENERAL	$61,593.00	$2,100.00	$63,693.00	$1,694.23	$22,147.62	$41,545.38
DIRECTOR	$38,759.00	$2,100.00	$40,859.00	$1,224.00	$11,632.00	$28,003.00
SUBDIRECTOR	$23,620.00	$2,100.00	$25,720.00	$684.15	$10,422.48	$15,297.52
COORDINADOR DE AREA	$12,140.37	$2,100.00	$14,240.37	$378.79	$3,556.70	$10,683.66
JEFE DE UNIDAD	$11,310.90	$2,100.00	$13,410.90	$356.73	$3,270.49	$10,140.41
AUXILIAR DE SERVICIOS GENERALES	$6,401.36	$400.00	$5,214.00	$180.92	$1,350.59	$5,450.77
TOTAL	**$153,824.62**	**$10,900.00**	**$163,137.27**	**$4,518.82**	**$52,379.88**	**$111,120.74**

La columna referida en los tabuladores como "Impuestos Estatales" está integrada por la sumatoria de "IMPUESTO SOBRE NOMINAS" E "IMPUESTO ADICIONAL PARA LA PRESERVACION DEL PATRIMONIO CULTURAL INFRAESTRUCTURA Y DEPORTE.

La columna referida en los tabuladores como "Cuotas Patronales IMSS, INFONAVIT e ISSSTECAM" está integrada por la sumatoria de cuotas patronales referidas. Las cuotas obreras de ISSSTECAM, se actualizarán siempre y cuando resulte un movimiento compensado en los descuentos correspondientes.

El Colegio de Educación Profesional Técnica del Estado de Campeche retendrá y enterará los impuestos de los servidores públicos y las contribuciones de seguridad social, conforme a la Ley del Impuesto sobre la Renta, Ley de Seguridad y Servicios Sociales de los Trabajadores del Estado de Campeche, Ley del Seguro Social, Ley de Infonavit y demás disposiciones aplicables.

TABULADOR VIGENTE DE PERCEPCIONES PARA LOS SERVIDORES PÚBLICOS DE MANDO MEDIOS Y SUPERIORES (FEDERALES)

CODIGO	PUESTO	NIVEL	PERCEPCIONES MENSUALES (SUELDO BASE Y COMPENSACIÓN GARANTIZADA) (RECURSO FEDERAL)			HOMOLOGACIÓN AL SALARIO (RECURSO ESTATAL MENSUAL)
			SALARIO BASE	COMPENSACIÓN GARANTIZADA	DESPENSA	
NB2	DIRECTOR DE PLANTEL "B" Y "C"	1	$8,370.86	$25,166.20	$785.00	$0.00
NB2	DIRECTOR DE PLANTEL "D" Y "E"	1	$7,962.64	$20,701.52	$785.00	$4,873.00
OB2	COORDINADOR EJECUTIVO	2	$7,147.38	$15,005.92	$785.00	$0.00

Las percepciones del director del plantel "D" y "E", ubicado en Dzitbalché, Campeche, son cubiertas 50% con recurso federal y 50% con recurso estatal; derivado del convenio de coordinación para la federalización de los servicios de educación profesional técnica.

Prestaciones:

- El personal perteneciente a estos niveles perciben un aguinaldo correspondiente a 40 días del salario base.
- La prima vacacional corresponde a 10 días de salario base.
- Tienen derecho a un vale de pavo de 8 a 10 kg anual, entregado en diciembre.

CATALOGO DE PRESTACIONES AUTORIZADAS PARA EL PERSONAL ADMINISTRATIVO, TECNICO MANUAL (ATM) (BASE Y CONFIANZA FEDERAL)

N°	NOMBRE DE LA PRESTACIÓN	IMPORTE Y/O ASIGNACIÓN MENSUAL	PERSONAL QUE PRECIBE LAS PRESTACIONES
1	Aguinaldo	40 días del sueldo tabular vigente	Para todo el personal ATM
2	Prima vacacional	24 días de salario base para el personal técnico manual	Para todo el personal ATM
3	Guarderías	$270.00 para padres viudos o divorciados que tenga la custodia legal de sus hijos	Para todo el personal ATM
4	Canastilla maternal	$486.00 por otorga a las madres trabajadoras	Para todo el personal ATM
5	Gratificación por jubilación	DE 5 años hasta 14 años 11 meses le corresponden 12 días de SBT vigente	Para todo el personal ATM
6		De 15 años en adelante le corresponden 14 días de SBT vigente	Para todo el personal ATM
7	Gratificación por renuncia voluntaria	De 5 años hasta 9 años 11 meses, le corresponden 6 días de SBT	Para todo el personal ATM
8		De 10 años a 14 años 11 meses le corresponden 10 días de SBT	Para todo el personal ATM
9		De 15 años en adelante le corresponden 14 días de SBT vigente	Para todo el personal ATM
10	Pago por defunción	Hasta 4 meses de SBT por gastos funerarios	Para todo el personal ATM
11	Prima de antigüedad	1.8% del SBT autorizado acumulable del primero al vigésimo año de servicios, pagaderos a partir del 5° año de servicios	Para todo el personal ATM
		2.3% del SBT autorizado acumulable pagadero a partir del vigésimo primer año	Para todo el personal ATM
12	Estímulo por años de servicios	Reconocimiento simbólico, consistente en diploma, estimulo en especie y económico; por 5 años $2,572.00; 10 años $3,860.00; 15 años $5,143.00; 20 años $6,430.00; 25 años $8,652.00; 30 años $10,875.00 y 35 años $13,100.00	Para todo el personal ATM
13			Para todo el personal ATM
			Para todo el personal ATM
			Para todo el personal ATM
14	Prima vacacional	Ingreso adicional al sueldo del trabajador en cada periodo vacacional, se pagara un total anual de 24 días, o bien el importe de 12 días SBT a la fecha de pago de cada uno de los periodos vacacionales	Para todo el personal ATM
			Para todo el personal ATM
			Para todo el personal ATM
15	Puntualidad y asistencia	Se pagara trimestralmente el equivalente a 4.5 días de SBT y se cubrirá a más tardar durante el mes siguiente al trimestre anterior	Para todo el personal ATM
			Para todo el personal ATM
16	Labores en condiciones insalubres	Se pagara 4126.00 mensuales adicionales al salario del trabajador con puesto de asistente de servicios básicos	Para todo el personal ATM
17	Anteojos y lentes de contacto	Se pagara el importe de $1,180.00 por cada caso una sola vez al año, extensiva al cónyuge y dependientes económicos	Para todo el personal ATM
18	Aparatos ortopédicos, auditivos y/o silla de ruedas	76 veces el salario mínimo diario por cada caso durante el año, extensiva al cónyuge y dependientes económicos del trabajador	Para todo el personal ATM
19	Estímulo por día de las madres	Se otorga el día 10 de mayo como asueto y se pagara 4 días de SBT vigente	Para todo el personal ATM

COLEGIO DE EDUCACIÓN PROFESIONAL TECNICA DEL ESTADO DE CAMPECHE

CATALOGO DE PRESTACIONES AUTORIZADAS PARA EL PERSONAL ADMINISTRATIVO, TECNICO MANUAL (ATM) (BASE Y CONFIANZA FEDERAL).

N°	Nombre de la prestación	Importe y/o asignación mensual	Personal que percibe las prestaciones
20	Ayuda para titulación	Se cubrirá en 100% del costo total de la tesis, hasta por un total de 10 ejemplares o en su defecto su impresión en los talleres; en cualquier otra alternativa de titulación como cursos, seminarios, se cubrirá el importe equivalente al costo de una tesis convencional una sola vez por carrera o especialidad	Para todo el personal ATM
21	Ayuda para útiles escolares	Se otorgará 7 días de SBT vigente por cada hijo y hasta un máximo de 3 hijos por trabajador, que este en edad escolar e inscrito en la escuela primaria o que continúe estudiando hasta la edad de 15 años cumplidos	Para todo el personal ATM
22	Apoyo económico por contraer nupcias	15 días de SBT vigente, la prestación se pagara al trabajador, su cónyuge y/o concubina trabaje en el sistema CONALEP, ambos tendrán el pago de esta prestación	Para todo el personal ATM
23	Eficiencia en el trabajo	Se otorgará $336.86 mensuales, se cubrirá de manera automática al momento de la autorización del nombramiento respectivo	Para todo el personal ATM
24	Previsión social múltiple	Se otorgará la cantidad de $302.50 mensuales aplicándose quincenalmente la cantidad de $151.25	Para todo el personal ATM
25	Ajuste de calendario	Se realiza de manera anual y se pagaran 5 días de SBT vigente, años bisiestos 6 días de SBT vigente, se cubrirá en la primera quincena de enero	Para todo el personal ATM
26	Días económicos no disfrutados	Se pagará el importe de hasta 9 días adicionales, y el disfrute de hasta 14 días al año conforme a lo siguiente: 0 días económicos disfrutados se paga 9 días; 1 día económico disfrutado se pagan 8 días; 2 días económicos disfrutados se pagan 7 días 3 días económicos disfrutados se pagan 6 días; 4 días económicos disfrutados se pagan 5 días; 5 días económicos disfrutados se pagan 4 días; 6 días económicos disfrutados se pagan 3 días; 7 días económicos disfrutados se pagan 2 días; 8 días económicos disfrutados se pagan 1 día; de 9 a 14 días económicos disfrutados se pagan 0 días	Para todo el personal ATM
27	Pago por días de descanso obligatorio	Se otorgan 5 días de SBT de acuerdo al número de días de descanso obligatorio que coincidan con sábado o domingo	Para todo el personal ATM
28	Día del trabajador administrativo CONALEP	Se otorga de manera anual la cantidad de $750.00 durante la segunda quincena del mes de junio	Para todo el personal ATM
29	Vale de pavo	Se otorgará un vale de valor de 8 a 10 kg para todo el personal ATM	Para todo el personal ATM

CATALOGO DE PRESTACIONES AUTORIZADAS AL PERSONAL DOCENTE

N°	Concepto	Importe		Puestos que gozan de esta prestación
1	Aguinaldo	El aguinaldo corresponde a 40 días de los sueldos consignados en el catálogo de categorías y tabulador de sueldos y salarios para el personal docente.		Todo el personal docente
2	Estímulo al desempeño docente	Estímulo al desempeño docente de acuerdo al marco normativo, los lineamientos generales para el establecimiento y operación del programa de estímulos al desempeño del personal docente del colegio nacional de educación profesional técnica de formación técnica, va desde un mes de u.m.a. hasta 5 meses del valor u.m.a. vigente.		Todo el personal docente
3	Prima vacacional	La prima vacacional corresponde a 20 días catálogo de categorías y tabulador de sueldos y salarios para el personal docente que tenga al momento del periodo vacacional		Todo el personal docente
4	Aguinaldo	El aguinaldo corresponde a 5 días de los sueldos consignados en el catálogo de categorías y tabulador de sueldos y salarios para el personal docente, para homologación a las prestaciones estatales		Personal docente sindicalizado
5	Ajuste salarial	Ajuste salarial , se pagara 7 días de sueldo de acuerdo al catálogo de categorías y tabulador de sueldos y salarios para el personal docente, sindicalizado.		Personal docente sindicalizado
6	Vales de despensa	Vales de despensa por la cantidad de 3,650.00 a los docentes sindicalizados		Personal docente sindicalizado
7	Día del maestro	Día del maestro , se pagara $1,500.00 a los docentes sindicalizados.		Personal docente sindicalizado
8	Días económicos	Días económicos no disfrutados, se pagara el importe de hasta 4 días adicionales los sueldo consignados en el catálogo de categorías y tabulador de sueldos y salarios para el personal docente, y el disfrute de hasta 8 días al año conforme a lo siguiente:		Personal docente sindicalizado
		Días económicos disfrutados	Días a pagar por semestre	
		4	0	
		3	1	
		2	2	
		1		
9	Apoyo para lentes	$1,500.00 por docente sindicalizado extensivo a su cónyuge, con una bolsa de tope de $25,000.00		Personal docente sindicalizado
10	Apoyo para adquisición de aparatos ortopédicos	1,500.00 por docente sindicalizado extensivo a su cónyuge, con una bolsa de tope de $25,000.00		Personal docente sindicalizado
11	Guardería	$120.00 mensuales , a las madres docentes sindicalizadas, pagaderos $60.00 quincenales , solo se otorgara a un solo hijo que su edad fluctué entre 45 días hasta los 3 años de edad.		Personal docente sindicalizado
12	Estímulo al desempeño académico	$2,500.00 a los 2 docentes sindicalizados de cada plantel , que alcancen las mayores puntuaciones en el "sistema de evaluación docente"		Personal docente sindicalizado
13	Gastos funerarios	Gastos funerarios se otorgara un pago de $5,000.00 como apoyo de gastos funerarios, a los deudos (cónyuge e hijos) del trabajador sindicalizado fallecido. Para cumplimiento de este adeudo deberá presentarse el documento comprobatorio de los gastos realizados a más tardar dentro del os quince días posteriores del fallecimiento del adeudo.		Personal docente sindicalizado
14	Vale de pavo	Otorgará un vale de pavo de 8 a 10 kilos antes del periodo vacacional de diciembre a los docentes sindicalizados.		Todo el personal docente

CATALOGO DE PRESTACIONES AUTORIZADAS PARA EL PERSONAL CON PLAZA ESTATAL

Núm.	Concepto	Importe	Puestos que gozan de esta prestación
1	Aguinaldo	45 días	Nomina general estatal
2	Prima vacacional	25%	Nomina general estatal
3	5 días de ajuste de calendario	5 días	Nomina general, mandos medios, personal administrativo estatales
4	Bono fin de año	$500.00	Nomina general, mandos medios, personal administrativo estatales
5	Canasta navideña	$500.00	Nomina general, mandos medios, personal administrativo estatales
6	Vale de despensa navideño	$500.00	Nomina general, mandos medios, personal administrativo estatales
7	Bono del mes de enero (día de reyes)*	$500.00	Nomina general, mandos medios, personal administrativo estatales
8	Apoyo para útiles escolares**	$400.00	Nomina general, personal administrativo estatales
9	Día de la madre***	$400.00	Nomina general, todas las madres de familia
10	Días del padre***	$400.00	Nomina general, todos los padres de familia
11	Vale de pavo	8-10 kg	Nomina general estatal
12	Vale de despensa del día del empleado	$500.00	Nomina general estatal

*El bono del mes de enero o día de reyes, se otorgará a los trabajadores que cuenten con hijos menores de 12 años, acreditando lo anterior con acta de nacimiento del menor. No es acumulable por hijo.

**La prestación de apoyo para útiles escolares, se otorgará a todo el personal con plaza estatal que acredite, mediante boleta de calificaciones, que cuenta con hijos menores en edad escolar, cursando los niveles de preescolar, primaria, secundaria o bachillerato.

***Los bonos del día de la madre o día del padre, se otorgarán a todos los trabajadores de plaza estatal que acrediten ser padres o madre de familia.

ANEXO CONAC 2020

Cve del Puesto	Nivel	Plaza/Puesto	Plazas	Remuneraciones (Sueldo Bruto Mensual)	
				De	Hasta
S01201	N-02	ASISTENTE DE SERVICIOS BASICOS	10	$7,000.00	$9,000.00
CF18201	N-02	AUXILIAR DE SEGURIDAD	2	$7,000.00	$9,000.00
S01202	N-04	AUXILIAR DE SERVICIOS GENERALES	6	$7,500.00	$9,000.00
A03202	N-05	SECRETARIA "C"	7	$8,000.00	$10,000.00
CF34202	N-05	PROMOTOR CULTURAL Y DEPORTIVO	1	$8,000.00	$10,000.00
ED02801	N-06	TUTOR ESCOLAR	2	$8,000.00	$10,000.00
T05801	N-06	TECNICO BIBLIOTECARIO	2	$8,000.00	$10,000.00
P05801	N-07	ASISTENTE ESCOLAR Y SOCIAL	1	$8,000.00	$10,000.00
CF18203	N-09	SUPERVISOR DE MANTENIMIENTO	4	$9,000.00	$11,000.00
CF33203	N-09	TECNICO FINANCIERO	2	$9,000.00	$11,000.00
A01801	N-11	ADMINISTRATIVO TECNICO ESPECIALISTA	3	$10,000.00	$20,000.00
CF33204	N-13	SUBJEFE TECNICO ESPECIALISTA	10	$14,000.00	$32,000.00
CF33206	N-15	JEFE DE PROYECTO	16	$26,000.00	$55,000.00
CF02105	OB2	COORDINADOR EJECUTIVO	2	$22,000.00	$23,000.00
CF02103	NB2	DIRECTOR DE PLANTEL B Y C	2	$33,000.00	$66,000.00
CF02104	NB1	DIRECTOR DEL PLANTEL D Y E	1	$28,000.00	$29,000.00
L5XC	NA	PROFESOR INSTRUCTOR C	23	$4,000.00	$17,000.00
L5XCBII	NA	TECNICO CBII	55	$1,000.00	$14,000.00
L5XCBI	NA	TECNICO CBI	13	$1,000.00	$13,000.00
L5XATEC	NA	TECNICO INSTRUCTOR A	32	$2,000.00	$9,000.00
DG00001	2.1	DIRECTORA GENERAL	1	$60,000.00	$65,000.00
ST00001	4.1	SECRETARIO TÉCNICO	1	$40,000.00	$45,000.00
DA00001	4.1	DIRECTOR ADMINISTRATIVO	1	$40,000.00	$45,000.00
SB00001	5.1	SUBDIRECTOR	5	$23,000.00	$26,000.00
CA00001	7.1	COORDINADOR DE ÁREA	5	$12,000.00	$15,000.00
JU00001	8.1	JEFE DE UNIDAD	4	$11,000.00	$14,000.00
SG00001	10	SERVICIOS GENERALES	2	$6,000.00	$7,000.00
TOTAL DE PLAZAS			**213**		

Total plazas Sindicalizadas	**163**
Total plazas Confianza	**50**
TOTAL	**213**

Hombres	134
Mujeres	79
TOTAL	**213**

XVII. Instituto Estatal de Educación para los Adultos del Estado de Campeche.

Puesto	Sueldo	PSM	Compensación Garantizada	Otras percepciones mensuales	Total de Percepciones Brutas	I.S.R	Cuotas pagadas al Issste (trabajador)	Percepciones Netas Mensual	Clave del Puesto	Nivel	Tipo de Plaza
Personal de Base											
Oficial de servicios y mantenimiento	$7,206.55	$585.00		$2,950.00	$10,741.55	$1,044.58	$965.98	$8,730.99	S01803	2	BASE
Auxiliar de administrador	$7,206.55	$585.00		$2,950.00	$10,741.55	$1,044.58	$965.98	$8,730.99	A01805	2	BASE
Técnico medio	$7,206.55	$585.00		$2,950.00	$10,741.55	$1,044.58	$965.98	$8,730.99	T03803	2	BASE
Secretaria c	$7,206.55	$585.00		$2,950.00	$10,741.55	$1,044.58	$965.98	$8,730.99	A03804	2	BASE
Especialista en proyectos técnicos	$7,206.55	$585.00		$2,950.00	$10,741.55	$1,044.58	$965.98	$8,730.99	T03810	2	BASE
Analista administrativo	$7,380.00	$585.00		$2,950.00	$10,915.00	$1,075.66	$984.41	$8,854.93	A01806	3	BASE
Coordinador de técnicos en computación	$7,553.70	$585.00		$2,950.00	$11,088.70	$1,106.79	$1,002.86	$8,979.05	T06803	4	BASE
Jefe de oficina	$7,736.15	$585.00		$2,950.00	$11,271.15	$1,139.48	$1,022.25	$9,109.42	A01807	5	BASE
Técnico docente	$7,883.75	$585.00	$1,677.00	$2,950.00	$13,095.75	$1,503.80	$1,037.93	$10,554.02	T03820	7	BASE
Técnico superior	$7,883.75	$585.00	$1,677.00	$2,950.00	$13,095.75	$1,503.80	$1,037.93	$10,554.02	T03823	7	BASE
Personal de Confianza											
Chofer de director de área	$7,206.55	$585.00		$2,950.00	$10,741.55	$1,044.58	$965.98	$8,730.99	CF03803	2	Confianza
Secretaria ejecutiva b	$7,814.25	$585.00	$754.30	$2,950.00	$12,103.55	$1,291.86	$1,030.55	$9,781.14	CF04807	6	Confianza
Coordinador de unidad de servicios especializados	$7,970.55	$585.00	$2,150.40	$2,950.00	$13,655.95	$1,623.46	$1,047.15	$10,985.34	CF33849	8	Confianza
Personal de Mando Medio											
Coordinador de zona	$4,649.35		$12,396.89	$785.00	$17,831.24	$2,515.30	$524.27	$14,791.67	CF36014	OA1	Mando medio
Jefe de departamento	$5,013.85		$12,032.39	$785.00	$17,831.24	$2,515.30	$563.00	$14,752.94	CF01059	OA1	Mando medio
Coordinador regional	$5,346.50		$11,699.74	$785.00	$17,831.24	$2,515.30	$598.35	$14,717.59	CF36014	OA1	Mando medio
Director	$14,611.06		$51,060.12	$785.00	$66,456.18	$15,646.28	$1,582.71	$49,227.19	CF14070	MB2	Mando medio

Nota: Estos importes están sujetos a variación, ya que aproximadamente en el mes de mayo y septiembre de cada ejercicio se dan a conocer los incrementos de todas las prestaciones autorizadas, generadas por la negociación salarial para el personal de base y por parte de la Secretaria de Hacienda y Crédito Público la autorización de los incrementos para el personal de confianza.

* Otras percepciones: personal de base y confianza incluye los importes de los conceptos fijos de Codeca, Ayuda de Servicios y concepto Despensa. Estos importes se actualizan cada año conforme a la autorización por parte de la SHCP a la Federación de Sindicatos de Trabajadores al Servicio del Estado. Personal de Mando Medio, sólo incluye el concepto Despensa, autorización por parte de la SHCP.

**Cuotas pagadas al Issste. Porcentaje y Conceptos aplicados al trabajador: 10.625%, sueldo tabular, Codeca y Prima Quinquenal a partir de los 5 años de servicio en adelante.

PRESTACIONES

Puestos que gozan de esta prestación	Concepto	Importe
BASE, CONFIANZA Y MANDO MEDIO	DE 5 A MENOS DE 10 AÑOS	$160.00
BASE, CONFIANZA Y MANDO MEDIO	DE 10 A MENOS DE 15 AÑOS	$185.00
BASE, CONFIANZA Y MANDO MEDIO	DE 15 A MENOS DE 20 AÑOS	$235.00
BASE, CONFIANZA Y MANDO MEDIO	DE 20 A MENOS DE 25 AÑOS	$260.00
BASE, CONFIANZA Y MANDO MEDIO	DE 25 AÑOS EN ADELANTE	$285.00
BASE Y CONFIANZA	10 AÑOS DE SERVICIO	$5,000.00
BASE Y CONFIANZA	15 AÑOS DE SERVICIO	$7,000.00
BASE Y CONFIANZA	20 AÑOS DE SERVICIO	$13,000.00
BASE Y CONFIANZA	25 AÑOS DE SERVICIO	$20,000.00
BASE Y CONFIANZA	30 AÑOS DE SERVICIO	$15,000.00
BASE	5 AÑOS CUMPLIDOS	3%
BASE	6 AÑOS CUMPLIDOS	4%
BASE	7 AÑOS CUMPLIDOS	5%
BASE	8 AÑOS CUMPLIDOS	6%
BASE	9 AÑOS CUMPLIDOS	7%
BASE	10 AÑOS CUMPLIDOS	8%
BASE	11 AÑOS CUMPLIDOS	9%
BASE	12 AÑOS CUMPLIDOS	10%
BASE	13 AÑOS CUMPLIDOS	11%
BASE	14 AÑOS CUMPLIDOS	12%
BASE	15 AÑOS CUMPLIDOS	13%
BASE	16 AÑOS CUMPLIDOS	14%
BASE	17 AÑOS CUMPLIDOS	15%
BASE	18 AÑOS CUMPLIDOS	16%
BASE	19 AÑOS CUMPLIDOS	17%
BASE	20 AÑOS CUMPLIDOS	18%
BASE	21 AÑOS CUMPLIDOS	19%
BASE	22 AÑOS CUMPLIDOS	20%
BASE	23 AÑOS CUMPLIDOS	21%
BASE	24 AÑOS CUMPLIDOS	22%
BASE	25 AÑOS CUMPLIDOS	23%
BASE	26 AÑOS CUMPLIDOS	24%
BASE	27 AÑOS CUMPLIDOS	25%
BASE	28 AÑOS CUMPLIDOS	26%

Puestos que gozan de esta prestación	Concepto	Importe
BASE	29 AÑOS CUMPLIDOS	27%
BASE	30 AÑOS CUMPLIDOS	28%
BASE	31 AÑOS CUMPLIDOS	29%
BASE	32 AÑOS CUMPLIDOS	30%
BASE Y CONFIANZA	**Compensación por desarrollo y capacitación**	1,600.00
BASE Y CONFIANZA	**Previsión Social Múltiple**	585.00
BASE, CONFIANZA Y MANDO MEDIO	**Despensa**	785.00
BASE Y CONFIANZA	**Ayuda por Servicios**	565.00
BASE	**Puntualidad Mensual**	1 día de sueldo tabular
BASE	**Asistencia y puntualidad perfecta**	12 días de sueldo tabular
BASE	**Profesionalización B**	11.5% sobre sueldo tabular
BASE	**Profesionalización C**	11.5% más sobre importe de profesionalización b
BASE	**Profesionalización D**	6.5% más sobre importe de profesionalización c
BASE	**Becas primaria**	100.00
BASE	**Becas secundaria**	120.00
BASE	**Guardería contractual**	4.5 días SMG CDMEX
BASE	**Notas buenas**	5 días de sueldo tabular
BASE	**Días económicos**	Hasta 10 días de sueldo tabular
BASE	**Ajuste de Calendario**	5 días de sueldo tabular
BASE Y CONFIANZA	**Premios, estímulos y recompensas civiles de los servidores públicos**	Monto autorizado por la Secretaria de Hacienda y Crédito Público
BASE Y CONFIANZA	**Medida de fin de año, vales de despensa**	Monto autorizado por la Secretaria de Hacienda y Crédito Público
BASE, CONFIANZA Y MANDO MEDIO	**Aguinaldo**	40 días de sueldo tabular
BASE, CONFIANZA Y MANDO MEDIO	**Aguinaldo con compensación garantizada**	40 días de compensación garantizada tabular
	Prima Vacacional	
BASE	Prima Vacacional	18 días de sueldo tabular
CONFIANZA Y MANDO MEDIO	Prima Vacacional	10 días de sueldo tabular
	Gastos por defunción	4 y 1 mes de sueldo tabular
BASE	**Inscripción seminario de titulación o costo de examen ceneval o impresión tesis**	100% del importe
BASE	**Apoyo para anteojos o lentes de contacto**	1,300.00
BASE	**Apoyo para aparatos ortopédicos, prótesis o sillas de ruedas**	1,650.00

Puestos que gozan de esta prestación	Concepto	Importe
BASE	**Festival Día de la madre**	4 días de SMG CDMEX x madre
BASE	**Festival Día del niño**	2 días de SMG CDMEX x hijo
BASE	**Festival Día del padre**	350.00 por padre
BASE	**Día de reyes**	350.00 por niño
BASE	**Día del trabajador de la educación para adultos**	2,000.00
BASE	**Apoyo para compra de útiles escolares**	350.00 x hijo
BASE	**Estímulo económico mensual por desempeño y productividad**	700.00
BASE	**Comida de fin de año**	400.00
BASE	**Canastilla maternal**	800.00 por nacimiento de los hijos de madres
BASE	**Jornadas culturales y recreativas**	900.00 por trabajador conforme a la plantilla autorizada
BASE	**Playeras y almuerzo para el desfile 1° de mayo**	De acuerdo a la disponibilidad presupuestal
BASE, CONFIANZA Y MANDO MEDIO	**Estancia infantil Issste**	Monto autorizado por la junta directiva del Issste
BASE, CONFIANZA Y MANDO MEDIO	**Vales de pavo**	Autorización de compra por parte de la junta de gobierno

Nota: Importes utilizados en el ejercicio 2019, sin embargo están sujetos a variar durante el ejercicio 2020 de acuerdo a las disposiciones legales o por la negociación del contrato colectivo y la autorización de las instancias competentes.

Algunos conceptos se otorgan a los Trabajadores con base a los Criterios de Evaluación para Notas Buenas, al Programa de Profesionalización para el Personal Sindicalizado, Reglamento de Becas, Programa de Estímulos y Recompensas Civiles, etc.

ANEXO CONAC.

Plaza/Puesto	Número de Plazas	Remuneraciones (Sueldo Bruto Mensual)	
		De	Hasta
Oficial de Servicios y Mantenimiento	2	$7,206.55	$7,206.55
Auxiliar de Administrador	1	$7,206.55	$7,206.55
Técnico Medio	16	$7,206.55	$7,206.55
Secretaria "C"	8	$7,206.55	$7,206.55
Especialista en Proyectos Técnicos	12	$7,206.55	$7,206.55
Analista Administrativo	14	$7,380.00	$7,380.00
Coordinador de Técnicos en Computación	1	$7,553.70	$7,553.70
Jefe de Oficina	15	$7,736.15	$7,736.15
Técnico Docente	48	$7,883.75	$9,560.75
Técnico Superior	12	$7,883.75	$9,560.75
Chofer de Director de Área	1	$7,206.55	$7,206.55
Secretaria Ejecutiva "B"	1	$7,814.25	$8,568.55
Coordinador de Unidad de Servicios Especializados	5	$7,970.55	$10,120.95
Coordinador de Zona	7	$4,649.35	$17,046.24
Jefe de Departamento	6	$5,013.85	$17,046.24
Coordinador Regional	1	$5,346.50	$17,046.24
Director	1	$14,611.06	$65,671.18

Total de Plazas Autorizadas: 151 - Fondo de Aportaciones para la Educación Tecnológica y de Adultos (FAETA).

Nota: Estos importes están sujetos a variación, ya que aproximadamente en el mes de mayo y septiembre de cada ejercicio se da a conocer el incremento salarial generado por la negociación salarial para el personal de base y la autorización por parte de la Secretaria de Hacienda y Crédito Público para el incremento del personal de confianza.

XVIII. Instituto Tecnológico Superior de Calkiní, en el Estado de Campeche.

Clave del Puesto	Denominación del Puesto	Sueldo Mensual Base	Previsión Social Múltiple (DESPENSA)	Previsión Social Múltiple Mensual (MATERIAL DIDACTICO)	Previsión Social Múltiple Mensual	Total de Percepción Mensual	AGUINALDO 40 DIAS	PRIMA VACACIONAL 24 DIAS	Deducción Mensual (IMSS)	Deducción Mensual (ISR)	Total de Deducción Mensual	Total Neto Mensual (Incluidas Deducciones de ISR e IMSS)	Tipo de Plaza
	DIRECTOR GENERAL	$106,195.10	$1,279.00	$0.00	$1,279.00	$107,474.10	$141,593.46	$84,956.08	$2,654.88	$33,982.43	$36,637.31	$70,836.79	CONFIANZA
	DIRECTOR DE ÁREA	$59,887.52	$1,279.00	$0.00	$1,279.00	$61,166.52	$79,850.03	$47,910.02	$1,497.19	$19,164.01	$20,661.19	$40,505.33	CONFIANZA
	SUBDIRECTOR DE ÁREA	$51,348.78	$1,279.00	$0.00	$1,279.00	$52,627.78	$68,465.04	$41,079.02	$1,283.72	$16,431.61	$17,715.33	$34,912.45	CONFIANZA
	JEFE DE DIVISIÓN	$45,529.97	$1,279.00	$0.00	$1,279.00	$46,808.97	$60,706.63	$36,423.98	$1,138.25	$14,569.59	$15,707.84	$31,101.13	CONFIANZA
	JEFE DE DEPARTAMENTO	$35,405.26	$1,279.00	$0.00	$1,279.00	$36,684.26	$47,207.01	$28,324.21	$885.13	$11,329.68	$12,214.81	$24,469.44	CONFIANZA
CF12027	INGENIERO EN SISTEMAS	$11,782.18	$1,279.00	$0.00	$1,279.00	$13,061.18	$15,709.57	$9,425.74	$294.55	$3,770.30	$4,064.85	$8,996.33	CONFIANZA
CF33116	TÉCNICO ESPECIALIZADO	$10,468.32	$1,279.00	$0.00	$1,279.00	$11,747.32	$13,957.76	$8,374.65	$261.71	$3,349.86	$3,611.57	$8,135.75	CONFIANZA
AO6009	COORDINADOR DE PROMOCIONES	$10,150.79	$1,279.00	$0.00	$1,279.00	$11,429.79	$13,534.39	$8,120.63	$253.77	$3,248.25	$3,502.02	$7,927.77	CONFIANZA
P01002	ANALISTA ESPECIALIZADO	$10,150.79	$1,279.00	$0.00	$1,279.00	$11,429.79	$13,534.39	$8,120.63	$253.77	$3,248.25	$3,502.02	$7,927.77	CONFIANZA
P13006	MEDICO GENERAL	$10,150.79	$1,279.00	$0.00	$1,279.00	$11,429.79	$13,534.39	$8,120.63	$253.77	$3,248.25	$3,502.02	$7,927.77	CONFIANZA
P16004	PSICOLOGO	$10,150.79	$1,279.00	$0.00	$1,279.00	$11,429.79	$13,534.39	$8,120.63	$253.77	$3,248.25	$3,502.02	$7,927.77	CONFIANZA
A01001	JEFE DE OFICINA	$9,659.81	$1,279.00	$0.00	$1,279.00	$10,938.81	$12,879.74	$7,727.85	$241.50	$3,091.14	$3,332.63	$7,606.17	CONFIANZA
T06018	PROGRAMADOR	$9,659.81	$1,279.00	$0.00	$1,279.00	$10,938.81	$12,879.74	$7,727.85	$241.50	$3,091.14	$3,332.63	$7,606.17	CONFIANZA
CF53455	SRIA.DIRECTOR GENERAL	$9,659.81	$1,279.00	$0.00	$1,279.00	$10,938.81	$12,879.74	$7,727.85	$241.50	$3,091.14	$3,332.63	$7,606.17	CONFIANZA
P01001	ANALISTA TÉCNICO	$8,761.87	$1,279.00	$0.00	$1,279.00	$10,040.87	$11,682.49	$7,009.50	$219.05	$2,803.80	$3,022.85	$7,018.02	CONFIANZA
CF34280	SECRETARIA DE SUBDIRECTOR	$7,937.50	$1,279.00	$0.00	$1,279.00	$9,216.50	$10,583.33	$6,350.00	$198.44	$2,540.00	$2,738.44	$6,478.06	CONFIANZA
T06027	CAPTURISTA	$7,550.64	$1,279.00	$0.00	$1,279.00	$8,829.64	$10,067.52	$6,040.51	$188.77	$2,416.20	$2,604.97	$6,224.67	CONFIANZA
S13008	CHOFER DE DIRECTOR	$7,550.64	$1,279.00	$0.00	$1,279.00	$8,829.64	$10,067.52	$6,040.51	$188.77	$2,416.20	$2,604.97	$6,224.67	CONFIANZA

Clave del Puesto	Denominación del Puesto	Sueldo Mensual Base	Previsión Social Múltiple (DESPENSA)	Previsión Social Múltiple Mensual (MATERIAL DIDACTICO)	Previsión Social Múltiple Mensual	Total de Percepción Mensual	AGUINALDO 40 DIAS	PRIMA VACACIONAL 24 DIAS	Deducción Mensual (IMSS)	Deducción Mensual (ISR)	Total de Deducción Mensual	Total Neto Mensual (Incluidas Deducciones de ISR e IMSS)	Tipo de Plaza
T16005	LABORATORISTA	$7,187.52	$1,279.00	$0.00	$1,279.00	$8,466.52	$9,583.36	$5,750.02	$179.69	$2,300.01	$2,479.70	$5,986.83	CONFIANZA
CF34004	SRIA.J. DEPTO.	$6,848.47	$1,279.00	$0.00	$1,279.00	$8,127.47	$9,131.29	$5,478.78	$171.21	$2,191.51	$2,362.72	$5,764.75	CONFIANZA
T05003	BIBLIOTECARIO	$6,527.24	$1,279.00	$0.00	$1,279.00	$7,806.24	$8,702.99	$5,221.79	$163.18	$2,088.72	$2,251.90	$5,554.34	CONFIANZA
S08011	TECNICO EN MANTENIMIENTO	$6,527.24	$1,279.00	$0.00	$1,279.00	$7,806.24	$8,702.99	$5,221.79	$163.18	$2,088.72	$2,251.90	$5,554.34	CONFIANZA
A03004	ALMACENISTA	$6,238.92	$1,279.00	$0.00	$1,279.00	$7,517.92	$8,318.56	$4,991.13	$155.97	$1,996.45	$2,152.43	$5,365.49	CONFIANZA
S06002	INTENDENTE	$6,238.92	$1,279.00	$0.00	$1,279.00	$7,517.92	$8,318.56	$4,991.13	$155.97	$1,996.45	$2,152.43	$5,365.49	CONFIANZA
S14001	VIGILANTE	$5,789.17	$1,279.00	$0.00	$1,279.00	$7,068.17	$7,718.90	$4,631.34	$144.73	$1,852.53	$1,997.26	$5,070.91	CONFIANZA
E13013	PROFESOR TITULAR "A"	$25,284.31	$1,279.00	$926.31	$2,205.31	$27,489.62	$33,712.42	$20,227.45	$632.11	$8,090.98	$8,723.09	$18,766.54	CONFIANZA
E13010	PROFESOR ASOCIADO "A"	$17,407.83	$1,279.00	$675.29	$1,954.29	$19,362.12	$23,210.44	$13,926.26	$435.20	$5,570.50	$6,005.70	$13,356.42	CONFIANZA
E13011	PROFESOR ASOCIADO "B"	$19,522.28	$1,279.00	$767.58	$2,046.58	$21,568.86	$26,029.70	$15,617.82	$488.06	$6,247.13	$6,735.18	$14,833.67	CONFIANZA
E13012	PROFESOR ASOCIADO "C"	$21,877.79	$1,279.00	$841.67	$2,120.67	$23,998.46	$29,170.39	$17,502.24	$546.94	$7,000.89	$7,547.84	$16,450.63	CONFIANZA
E13001	PROFESOR ASIGNATURA "A"	$447.53	$10,869.80	$6,041.80	$16,911.60	$17,359.13	$596.71	$358.03	$11.19	$143.21	$154.40	$17,204.73	CONFIANZA
E13002	PROFESOR ASIGNATURA "B"	$509.06	$58,824.80	$35,125.60	$93,950.40	$94,459.46	$678.75	$407.25	$12.73	$162.90	$175.63	$94,283.83	CONFIANZA
E13003	TÉCNICO DOCENTE ASIGNATURA "A"	$329.62	$5,882.48	$2,469.28	$8,351.76	$8,681.38	$439.50	$263.70	$8.24	$105.48	$113.72	$8,567.66	CONFIANZA

PRESTACIONES.

Concepto	Descripción	
	Personal docente	**Personal administrativo**
Despensa	Procede otorgar la cantidad de $1,279.00 mensuales al personal que labore tiempo completo y $31.97 al personal que labore por hora-semana-mes.	Procede otorgar la cantidad de $1,279.00 mensuales al personal que labore tiempo completo y al personal que labore tiempo parcial se le cubrirá la parte proporcional correspondiente.
Servicio de guardería	Cuando no exista cupo en los centros de desarrollo infantil que den servicio al instituto, procede otorgar hasta la cantidad de $1,335.00 mensuales a las madres trabajadoras que laboren tiempo completo y $33.38 a quien labore por hora-semana-mes, sin exceder de 2 hijos desde 45 días de nacidos hasta 6 años de edad.	Cuando no exista cupo en los centros de desarrollo infantil que den servicio al instituto, procede otorgar hasta la cantidad de $1,335.00 mensuales a las madres trabajadoras que laboren tiempo completo y en forma proporcional a quien labore tiempo parcial, sin exceder de 2 hijos desde 45 días de nacidos hasta 6 años de edad.
Ayuda para útiles escolares	El instituto otorgará una vez al año a cada trabajador que tenga hijos en edad escolar, cursando los niveles de: primaria, secundaria y bachillerato la cantidad de $1,730.00 al personal que labore tiempo completo y $43.27 al personal que labore por hora-semana—mes, para comprar libros y uniformes escolares, previa presentación de la constancia de estudios, este concepto será válido hasta por un hijo de cada trabajador, cubriéndose el pago en la segunda quincena de cada año.	El instituto otorgará una vez al año a cada trabajador que tenga hijos en edad escolar, cursando los niveles de: primaria, secundaria y bachillerato la cantidad de $1,730.00, para comprar libros y uniformes escolares, previa presentación de la constancia de estudios, este concepto será válido hasta por un hijo de cada trabajador, cubriéndose el pago en la segunda quincena de cada año.
Canastilla de maternidad	Procede otorgar la cantidad de $2,498.00 a la madre trabajadora, previa presentación de la licencia por gravidez expedida por los servicios médicos que tenga autorizado el gobierno del estado.	Procede otorgar la cantidad de $2,498.00 a la madre trabajadora, previa presentación de la licencia por gravidez expedida por los servicios médicos que tenga autorizado el gobierno del estado.
Concepto	**Descripción**	
	Personal docente	**Personal administrativo**
Material didáctico	Procede otorgar las cuotas absolutas vigentes, según la siguiente tabla, mismas que se establecen para profesores de tiempo completo y por hora-semana-mes. Categoría Profesor titular “a” 926.31 Profesor titular “b” 1,020.85 Profesor asociado “a” 675.29 Profesor asociado “b” 767.58 Profesor asociado “c” 841.67 Profesor asistente “a” 403.87 Profesor asistente “b” 473.88 Profesor asistente “c” 509.25 Técnico asociado “a” 548.52 Técnico asociado “b” 660.77 Tec. Doc asig “a” 13.42 Tec. Doc asig “b” 15.73 Asignatura “a” 17.77 Asignatura “b” 19.09	

Concepto	Descripción	
	Personal docente	**Personal administrativo**
Aguinaldo	Procede a otorgar al personal que hubiera laborado durante todo el año 40 días de sueldo tabular, el personal con menos de un año de servicio recibirá esta prestación en forma proporcional.	Procede a otorgar al personal que hubiera laborado durante todo el año 40 días de sueldo tabular, el personal con menos de un año de servicio recibirá esta prestación en forma proporcional.
Prima vacacional	Procede a otorgar al personal que hubiera laborado durante todo el año 24 días de sueldo tabular, el personal con menos de un año de servicio recibirá esta prestación en forma proporcional.	Procede a otorgar al personal que hubiera laborado durante todo el año 24 días de sueldo tabular, el personal con menos de un año de servicio recibirá esta prestación en forma proporcional.
Gratificación	De acuerdo a disponibilidad presupuestal, aplicando si existiera remanentes, economías y/o suficientes ingresos propios.	De acuerdo a disponibilidad presupuestal, aplicando si existiera remanentes, economías y/o suficientes ingresos propios.
Compensación	Procede a otorgar al personal la cantidad de $1,000.00 a $10,000.00 mensuales, de acuerdo a disponibilidad presupuestal, aplicando si existiera remanentes, economías y/o suficientes ingresos propios.	Procede a otorgar al personal la cantidad de $1,000.00 a $10,000.00 mensuales, de acuerdo a disponibilidad presupuestal, aplicando si existiera remanentes, economías y/o suficientes ingresos propios.
Prima de antigüedad	Procede a otorgar el 2.0% del salario tabular vigente acumulable hasta el 20° año de servicio, pagadero a partir del 5° año y 2.5% del 21° al 25° año, manteniéndose a partir de este último el mismo factor porcentual acumulado hasta la jubilación del trabajador.	Procede a otorgar el 1.9% del salario tabular vigente acumulable hasta el 20° año de servicio, pagadero a partir del 5° año y 2.4% del 21° al 25° año, manteniéndose a partir de este último el mismo factor porcentual acumulado hasta la jubilación del trabajador.
Ayuda para lentes	Cuando exista la prescripción médica expedida por los servicios médicos que tenga autorizado el gobierno del estado y la exhibición del comprobante de pago correspondiente, se otorgara una vez al año la cantidad $2,500.00 al personal que labore un mínimo de 20 horas-semana-mes.	Cuando exista la prescripción médica expedida por los servicios médicos que tenga autorizado el gobierno del estado y la exhibición del comprobante de pago correspondiente, se otorgara una vez al año la cantidad de $2,500.00 al trabajador.
Concepto	**Descripción**	
	Personal docente	**Personal administrativo**
Ayuda para tesis	Al personal académico que labore en el instituto con un mínimo de 20 horas-semana-mes y que concluya la tesis a nivel licenciatura, se le otorgará por única vez la cantidad de $2,500:00 como ayuda para la impresión de la misma, previa comprobación con la factura correspondiente.	Al personal que labore en el instituto y que concluya la tesis a nivel licenciatura, se le otorgará por única vez la cantidad de $2,500:00 como ayuda para la impresión de la misma, previa comprobación con la factura correspondiente.

ANEXO CONAC

PLAZA/PUESTO	NÚMERO DE PLAZAS	HORAS	REMUNERACIONES (SUELDO BRUTO MENSUAL	
			DE	HASTA
DIRECTOR GENERAL	1		$64,735.57	$106,195.10
DIRECTOR DE ÁREA	2		$35,932.51	$59,887.52
SUBDIRECTOR DE ÁREA	4		$20,532.13	$51,348.78
JEFE DE DIVISIÓN	0		$26,675.25	$45,529.97
JEFE DE DEPARTAMENTO	17		$19,762.97	$35,405.26
INGENIERO EN SISTEMAS	1		$11,575.69	$11,782.18
TÉCNICO ESPECIALIZADO	2		$10,277.17	$10,468.32
COORDINADOR DE PROMOCIONES	0		$9,954.63	$10,150.79
ANALISTA ESPECIALIZADO	6		$9,954.63	$10,150.79
MEDICO GENERAL	0		$9,954.63	$10,150.79
PSICOLOGO	1		$9,954.63	$10,150.79
JEFE DE OFICINA	0		$9,467.35	$9,659.81
PROGRAMADOR	0		$9,467.35	$9,659.81
SRIA.DIRECTOR GENERAL	1		$9,467.35	$9,659.81
ANALISTA TÉCNICO	10		$8,513.08	$8,761.87
SECRETARIA DE SUBDIRECTOR	1		$7,688.91	$7,937.50
CAPTURISTA	1		$7,304.56	$7,550.64
CHOFER DE DIRECTOR	1		$7,304.56	$7,550.64
LABORATORISTA	4		$6,938.51	$7,187.52
SRIA.J. DEPTO.	0		$6,600.69	$6,848.47
BIBLIOTECARIO	0		$6,274.89	$6,527.24
TECNICO EN MANTENIMIENTO	3		$6,274.89	$6,527.24
ALMACENISTA	1		$5,983.36	$6,238.92
INTENDENTE	19		$5,983.36	$6,238.92
VIGILANTE	0		$5,789.17	$5,789.17
PROFESOR TITULAR "A"	3			$25,284.31
PROFESOR ASOCIADO "A"	18			$17,407.83
PROFESOR ASOCIADO "B"	9			$19,522.28
PROFESOR ASOCIADO "C"	4			$21,877.79
PROFESOR ASIGNATURA "A"		340		$447.53
PROFESOR ASIGNATURA "B"		1840		$509.06
TÉCNICO DOCENTE ASIGNATURA "A"		184		$329.62

XIX. Instituto Tecnológico Superior de Champotón.

Puesto	Sueldo	Otras percepciones mensuales	Total de Percepciones Brutas	Impuestos Estatales	Cuotas Patronales IMSS, INFONAVIT e ISSSTECAM	Percepciones Netas (Incluidas deducciones de ISR, cuotas obreras ISSSTECAM e IMSS	Clave del Puesto	Nivel
DIRECTOR GENERAL	$48,794.00	$19,402.40	$68,196.40	$15,238.14	$1,502.24	$51,456.02	ITS0001	
SUBDIRECTOR DE AREA	$37,723.00	$1,255.00	$38,978.00	$7,045.38	$1,154.12	$30,778.50	ITS0002	
JEFE DE DIVISIÓN	$32,606.50	$1,255.00	$33,861.50	$5,778.91	$996.28	$27,086.31	ITS0003	
JEFE DE DEPARTAMENTO	$23,117.60	$1,255.00	$24,372.60	$3,593.91	$688.30	$20,090.39	ITS0004	
INGENIERO EN SISTEMAS	$11,554.45	$1,255.00	$12,809.45	$1,160.19	$328.23	$11,321.03	CF12027	16
TECNICO ESPECIALIZADO	$10,461.60	$1,255.00	$11,716.60	$965.00	$294.18	$10,457.42	CF33118	14
COORD. DE PROMOCIONES	$9,954.70	$1,255.00	$11,209.70	$881.59	$278.39	$10,049.72	A06009	13
ANALISTA ESPECIALIZADO	$9,954.70	$1,255.00	$11,209.70	$881.59	$278.39	$10,049.72	P01002	13
MEDICO GENERAL	$9,954.70	$1,255.00	$11,209.70	$881.59	$278.39	$10,049.72	P13006	13
PSICOLOGO	$9,954.70	$1,255.00	$11,209.70	$881.59	$278.39	$10,049.72	P16004	13
JEFE DE OFICINA	$9,473.10	$1,255.00	$10,728.10	$804.82	$263.42	$9,659.86	A01001	12
PROGRAMADOR	$9,473.10	$1,255.00	$10,728.10	$804.82	$263.42	$9,659.86	T06018	12
SECRETARIA DE DIRECTOR GRAL.	$9,473.10	$1,255.00	$10,728.10	$804.82	$263.42	$9,659.86	CF53455	12
ANALISTA TECNICO	$8,592.60	$1,255.00	$9,847.60	$679.37	$236.00	$8,932.23	P01001	10
SECRETARIA DE SUBDIRECTOR	$7,784.15	$1,255.00	$9,039.15	$591.72	$210.79	$8,236.64	CF34280	8
CAPTURISTA	$7,404.80	$1,255.00	$8,659.80	$550.58	$198.98	$7,910.24	T06027	7
CHOFER DE DIRECTOR	$7,404.80	$1,255.00	$8,659.80	$550.58	$198.98	$7,910.24	S13008	7
LABORATORISTA	$7,048.70	$1,255.00	$8,303.70	$359.12	$160.21	$7,784.37	T16005	6
SECRETARIA DE JEFE DEPTO.	$6,716.15	$1,255.00	$7,971.15	$475.91	$179.03	$7,316.21	CF34004	5
BIBLIOTECARIO	$6,401.10	$1,255.00	$7,656.10	$441.75	$170.61	$7,043.74	T05003	4
TECNICO EN MANTENIMIENTO	$6,401.10	$1,255.00	$7,656.10	$441.75	$170.61	$7,043.74	S08011	4
ALMACENISTA	$6,118.35	$1,255.00	$7,373.35	$366.87	$153.74	$6,852.74	A03004	3
INTENDENTE	$6,118.35	$1,255.00	$7,373.35	$366.87	$153.74	$6,852.74	S06002	3
VIGILANTE	$5,677.25	$1,255.00	$6,932.25	$363.28	$151.34	$6,417.63	S14001	1

PRESTACIONES

Puestos que gozan de esta prestación	Concepto	Importe
Todo el personal	Despensa	$1,255.00
Madres trabajadoras	Servicio de guardería	$1,310.00
Madres trabajadoras	Canastilla de maternidad	$2,504.00
Todo el personal	Aguinaldo	40 días de salario
Todo el personal	Prima vacacional	24 días de salario
Todo el personal	Prima de antigüedad	1.9 salario tabular
Todo el personal	Ayuda para lentes	$2,500.00
Todo el personal	Ayuda para tesis	$2,500.00
Todo el personal	Ayuda para útiles escolares	$1,500.00

ANEXO CONAC

Plaza/Puesto	Número de Plazas	Remuneraciones (Sueldo Bruto Mensual)	
		De	Hasta
DIRECTOR GENERAL	1	$48,793.95	$48,794.00
SUBDIRECTOR DE AREA	3	$37,722.95	$37,723.00
JEFE DE DIVISIÓN	5	$32,606.50	$32,606.50
JEFE DE DEPARTAMENTO	8	$23,117.55	$23,117.60
INGENIERO EN SISTEMAS	1	$11,351.90	$11,554.45
TECNICO ESPECIALIZADO	3	$10,266.00	$10,461.60
COORD. DE PROMOCIONES	1	$9,762.25	$9,954.70
ANALISTA ESPECIALIZADO	2	$9,762.25	$9,954.70
MEDICO GENERAL	1	$9,762.25	$9,954.70
PSICOLOGO	2	$9,762.25	$9,954.70
JEFE DE OFICINA	2	$9,284.35	$9,473.10
PROGRAMADOR	2	$9,284.35	$9,473.10
SECRETARIA DE DIRECTOR GRAL.	1	$9,284.35	$9,473.10
ANALISTA TECNICO	3	$8,348.70	$8,592.60
SECRETARIA DE SUBDIRECTOR	2	$7,540.35	$7,784.15
CAPTURISTA	5	$7,163.40	$7,404.80
CHOFER DE DIRECTOR	1	$7,163.40	$7,404.80
LABORATORISTA	3	$6,804.45	$7,048.70
SECRETARIA DE JEFE DEPTO.	5	$6,473.20	$6,716.15
BIBLIOTECARIO	1	$6,153.55	$6,401.10
TECNICO EN MANTENIMIENTO	2	$6,153.55	$6,401.10
ALMACENISTA	2	$5,867.75	$6,118.35
INTENDENTE	6	$5,867.75	$6,118.35
VIGILANTE	3	$5,677.25	$5,677.25

XX. Instituto Tecnológico Superior de Escárcega.

Puesto	Sueldo	PSM	Total Percepciones Brutas	Impuesto Estatales	Total Neto Mensual (Incluidas Deducciones de ISR e IMSS
DIRECTOR GENERAL	$50,089.21	$1,123.73	$51,212.94	$1,001.78	$37,871.55
SUBDIRECTOR DE ÁREA	$38,724.31	$1,123.73	$39,848.04	$774.49	$30,534.24
JEFE DE DIVISIÓN	$33,472.05	$1,123.73	$34,595.78	$669.44	$27,098.13
JEFE DE DEPARTAMENTO	$23,731.20	$1,123.73	$24,854.93	$474.62	$19,997.44
INGENIERO EN SISTEMAS	$11,861.18	$1,123.73	$12,984.91	$237.22	$11,108.69
TÉCNICO ESPECIALIZADO	$10,739.32	$1,123.73	$11,863.05	$214.79	$10,325.20
COORDINADOR DE PROMOCIONES	$10,218.93	$1,123.73	$11,342.66	$204.38	$9,914.66
ANALISTA ESPECIALIZADO	$10,218.93	$1,123.73	$11,342.66	$204.38	$9,914.55
MEDICO GENERAL	$10,218.93	$1,123.73	$11,342.66	$204.38	$9,914.55
PSICOLOGO	$10,218.93	$1,123.73	$11,342.66	$204.38	$9,914.55
JEFE DE OFICINA	$9,724.57	$1,123.73	$10,848.30	$194.49	$9,523.89
PROGRAMADOR	$9,724.57	$1,123.73	$10,848.30	$194.49	$9,523.89
SECRETARIA DE DIRECTOR GENERAL	$9,724.57	$1,123.73	$10,848.30	$194.49	$9,523.89
ANALISTA TECNICO	$8,820.69	$1,123.73	$9,944.42	$176.41	$8,809.13
SECRETARIA DE SUBDIRECTOR	$7,990.78	$1,123.73	$9,114.51	$159.82	$8,137.27
CAPTURISTA	$7,601.34	$1,123.73	$8,725.07	$152.03	$7,821.99
CHOFER DE DIRECTOR	$7,601.34	$1,123.73	$8,725.07	$152.03	$7,821.99
LABORATORISTA	$7,235.79	$1,123.73	$8,359.52	$144.72	$7,467.42
SECRETARIA DE JEFE DE DEPARTAMENTO	$6,894.46	$1,123.73	$8,018.19	$137.89	$7,422.50
BIBLIOTECARIO	$6,571.01	$1,123.73	$7,694.74	$131.42	$7,221.18
TECNICO EN MANTENIMIENTO	$6,571.01	$1,123.73	$7,694.74	$131.42	$7,221.18
OFICIAL DE MANTENIMIENTO GENERAL	$6,280.76	$1,123.73	$7,404.49	$125.62	$6,971.33
ALMACENISTA	$6,280.76	$1,123.73	$7,404.49	$125.62	$6,971.29
INTENDENTE	$6,280.76	$1,123.73	$7,404.49	$125.62	$6,971.29
VIGILANTE	$5,827.97	$1,123.73	$6,951.70	$116.56	$6,627.12
PROFESOR TITULAR **"A"**	$24,855.79	$1,123.73	$25,979.52	$497.12	$20,522.30
PROFESOR ASOCIADO "A"	$17,112.84	$1,123.73	$18,236.57	$342.26	$14,687.94
PROFESOR ASOCIADO "B"	$19,191.43	$1,123.73	$20,315.16	$383.83	$16,390.59
PROFESOR ASOCIADO "C"	$21,507.04	$1,123.73	$22,630.77	$430.14	$18,261.87
PROFESOR DE ASIGNATURA "A"	$437.42	$29.52	$466.94		
PROFESOR DE ASIGNATURA "B"	$497.54	$29.51	$527.05		

PRESTACIONES.

CONCEPTO	PERSONAL DOCENTE	PERSONAL ADMINISTRATIVO
Aguinaldo	Otorga 40 días del sueldo tabular	Otorga 40 días del sueldo tabular
Prima vacacional	Otorga 24 días del sueldo tabular, el personal con menos de un año de servicio recibe de forma proporcional.	Otorga 24 días del sueldo tabular, el personal con menos de un año de servicio recibe de forma proporcional.
Prima de antigüedad	Otorgar el 2% del salario tabular vigente acumulable hasta 20° años de servicio, pagaderos a partir del 5° año y 2.5% del 21° al 25° años.	Otorgar el 1.9% del salario tabular vigente acumulable hasta 20° años de servicio, pagaderos a partir del 5° año y 2.4% del 21° al 25° años.
Ayuda para lentes	Cuando exista la prescripción médica expedido por los servicios médicos que tenga autorizado y la exhibición del comprobante de pago, procede otorgar una vez al año la cantidad de $2,575.00 al personal.	Cuando exista la prescripción médica expedido por los servicios médicos y la exhibición del comprobante de pago, procede otorgar una vez al año la cantidad de $2,575.00 al personal.
Ayuda para tesis	Al personal académico que labore en el instituto con un mínimo de 20 hrs semanal-mes y que concluya la tesis a nivel licenciatura, se le otorga por única vez la cantidad de $2,575.00 como ayuda para la impresión de la misma, previa comprobación con la factura.	Al personal que labore en el instituto y que concluya la tesis a nivel licenciatura, se le otorga por única vez la cantidad de $2,575.00 como ayuda para la impresión de la misma, previa comprobación con la factura.
Material didáctico	Se otorga las cuotas absolutas vigentes, según la siguiente tabla, misma que se establecen para profesores de tiempo completo y por horas- semana –mes. **Categoría** Prof. Titular “a” $ 867.36 Prof. Asociado “a” $ 632.32 Prof. Asociado “b” $ 718.73 Prof. Asociado “c” $ 788.10 Asignatura “a” $ 16.63 Asignatura “b” $ 17.87	
Despensa	Se otorga $1,123.73 mensuales al personal que labora tiempo completo y $ 28.09 personal que labora por horas. Semana-mes	Se otorga la cantidad de $1,123.73 mensuales la personal que labora tiempo completo y al personal que labora tiempo parcial se le cubre la parte proporcional correspondiente.
Otras compensaciones		Se otorga a personal directivo la cantidad de $3,000.00 a $10,000.00, con periocidad quincenal.
Servicio de guardería	Cuando no existe cupo en los centros de desarrollo infantil que den servicio al instituto, se le otorga la cantidad de $1,215.40 mensual a las madres trabajadoras que laboren tiempo completo y $ 30.39 a quien labores por horas-semana-mes, sin exceder de 2 hijos desde 45 días de nacidos hasta 6 años de edad.	Cuando no existe cupo en los centros de desarrollo infantil que den servicio al instituto se le otorga la cantidad de $1,215.40 mensual a las madres trabajadoras que laboren tiempo completo y en forma proporcional a quien labore tiempo parcial, sin exceder de 2 hijos desde 45 días de nacidos hasta 6 años de edad.
Ayuda para útiles escolares	Se otorga una vez al año cada trabajador que tenga hijos en edad escolar, cursando los niveles de primaria, secundaria y bachillerato la cantidad de $1,545.00 al personal que labora tiempo completo y $37.50 al personal que labora por horas-semana-mes para comprar libros y uniformes escolares previa presentación de constancia de estudios este concepto válido hasta por un hijo de cada trabajador en la segunda quincena de agosto de cada año.	Se otorga una vez al año cada trabajador que tenga hijos en edad escolar, cursando los niveles de primaria, secundaria y bachillerato la cantidad de $1,545.00 para comprar libros y uniformes escolares previa presentación de constancia de estudios, este concepto válido hasta por un hijo de cada trabajador, cubriendo el pago en la segunda quincena de agosto de cada año.
Canastilla de maternidad	Se otorga la cantidad de $2,302.05 a la madre trabajadora, previa presentación de la licencia por gravidez expedida por los médicos que tenga autorizado el gobierno del estado.	Se otorga la cantidad de $2,302.05 a la madre trabajadora, previa presentación de la licencia por gravidez expedida por los médicos que tenga autorizado el gobierno del estado.
Estímulo al desempeño docente	Se otorga de acuerdo a los lineamientos del tnm	

ANEXO CONAC

Cve del Puesto	Nivel	Plaza/Puesto	Plazas	Remuneraciones (Sueldo Bruto Mensual)	
				De	Hasta
ITS0001		Director general	1	$48,630.30	$50,089.21
ITS0002		Subdirector de área	3	$37,596.42	$38,724.31
ITS0003		Jefe de división	5	$32,497.14	$33,472.05
ITS0004		Jefe de departamento	8	$23,040.00	$23,731.20
P01002	16	Ingeniero en sistemas	2	$11,515.71	$11,861.18
CF33118	14	Técnico especializado	5	$10,426.52	$10,739.32
A06009	13	Coordinador de promociones	2	$9,921.29	$10,218.93
P01002	13	Analista especializado	2	$9,921.29	$10,218.93
P13006	13	Médico general	1	$9,921.29	$10,218.93
P16004	13	Psicólogo	2	$9,921.29	$10,218.93
A01001	12	Jefe de oficina	3	$9,441.33	$9,724.57
T06018	12	Programador	2	$9,441.33	$9,724.57
CF53455	12	Secretaria de director general	1	$9,441.33	$9,724.57
P01001	10	Analista técnico	3	$8,563.78	$8,820.69
CF34280	8	Secretaria de subdirector	2	$7,758.04	$7,990.78
T06027	7	Capturista	5	$7,379.94	$7,601.34
CF53453	7	Chofer de director	1	$7,379.94	$7,601.34
T16005	6	Laboratorista	4	$7,025.04	$7,235.79
CF34004	5	Secretaria de jefe de departamento	5	$6,693.65	$6,894.46
T05003	4	Bibliotecario	2	$6,379.62	$6,571.01
S08011	4	Técnico en mantenimiento	2	$6,379.62	$6,571.01
S07009	3	Oficial de mantenimiento general	1	$6,097.83	$6,280.76
A03004	3	Almacenista	1	$6,097.83	$6,280.76
S06002	3	Intendente	4	$6,097.83	$6,280.76
S14001	1	Vigilante	3	$5,658.22	$5,827.97
Total de Plazas			**70**		

Total plazas Sindicalizadas	
Total plazas Confianza	70
TOTAL	**70**

Hombres	35
Mujeres	35
TOTAL	**70**

XXI. Universidad Tecnológica de Candelaria

TABULADORES DE PUESTOS Y SUELDOS PARA EL AÑO 2020

Puesto	Sueldo	PSM	Otras percepciones mensuales	Total de Percepciones Brutas	Impuestos Estatales	Cuotas Patronales IMSS, INFONAVIT e ISSSTECAM	Percepciones Netas (Incluidas deducciones de ISR, cuotas obreras ISSSTECAM e IMSS	Clave del Puesto	Nivel
RECTOR	$63,016.65		$0.00	$63,016.65	$1,260.33	$1,489.26	$48,345.71	R0101	SUPERIOR
ABOGADO GENERAL	$47,269.10		$0.00	$47,269.10	$945.38	$1,268.29	$37,322.42	AG202	SUPERIOR
DIRECTOR DE AREA	$47,269.10		$0.00	$47,269.10	$945.38	$1,268.29	$37,322.42	D0202	SUPERIOR
JEFE DE DEPARTAMENTO	$24,361.20		$0.00	$24,361.20	$487.22	$946.84	$20,424.10	JF301	MEDIO
COORDINADOR	$14,939.25		$0.00	$14,939.25	$298.79	$814.63	$13,024.57	CO402	ADMINISTRATIVO
JEFE DE OFICINA	$9,340.20		$0.00	$9,340.20	$186.80	$736.07	$8,524.60	JO801	ADMINISTRATIVO
TÉCNICO EN CONTABILIDAD	$8,037.75		$0.00	$8,037.75	$160.76	$717.79	$7,406.05	TA094	ADMINISTRATIVO
ANALISTA ADMINISTRATIVO	$3,614.70		$0.00	$3,614.70	$72.29	$706.45	$6,900.44	AA095	ADMINISTRATIVO
CHOFER DE RECTOR	$3,703.03		$0.00	$3,703.03	$74.06	$702.12	$7,406.05	CR901	ADMINISTRATIVO
ASISTENTE DE SERVICIOS Y MANTENIMIENTO	$2,740.37		$0.00	$2,740.37	$54.81	$686.18	$5,480.74	AS0907	ADMINISTRATIVO
SECRETARIA DE RECTOR	$4,018.88		$0.00	$4,018.88	$80.38	$717.79	$7,406.05	SR094	ADMINISTRATIVO
SECRETARIA DE DIRECTOR DE AREA	$7,229.40		$0.00	$7,229.40	$144.59	$706.45	$6,900.44	SD095	ADMINISTRATIVO
SECRETARIA DE JEFE DE DEPARTAMENTO	$6,611.65		$0.00	$6,611.65	$132.23	$698.91	$6,385.31	SD097	ADMINISTRATIVO
PROFESOR DE ASIGNATURA "B" (H/S/M)	$487.35		$0.00	$487.35	$9.74	$810.16	$487.35	PA162	ACADÉMICO

Se llenará individualizado por cada una de las unidades presupuestales y por fuente de financiamiento (Ingresos propios, Estatales, Federales).

PRESTACIONES.

Puestos que gozan de esta prestación	Concepto	Importe
RECTOR	Aguinaldo	$84,022.20
ABOGADO GENERAL	Aguinaldo	$63,025.47
DIRECTOR DE AREA	Aguinaldo	$63,025.47
JEFE DE DEPARTAMENTO	Aguinaldo	$32,481.60
COORDINADOR	Aguinaldo	$19,919.00
JEFE DE OFICINA	Aguinaldo	$12,453.60
TÉCNICO EN CONTABILIDAD	Aguinaldo	$10,717.00
ANALISTA ADMINISTRATIVO	Aguinaldo	$9,639.20
CHOFER DE RECTOR	Aguinaldo	$10,717.00
ASISTENTE DE SERVICIOS Y MANTENIMIENTO	Aguinaldo	$7,401.60
SECRETARIA DE RECTOR	Aguinaldo	$10,717.00
SECRETARIA DE DIRECTOR DE AREA	Aguinaldo	$9,639.20
SECRETARIA DE JEFE DE DEPARTAMENTO	Aguinaldo	$9,639.20
PROFESOR DE ASIGNATURA "B" (H/S/M)	Aguinaldo	$317,188.26
RECTOR	Prima Vacacional	$21,005.55
ABOGADO GENERAL	Prima Vacacional	$15,756.37
DIRECTOR DE AREA	Prima Vacacional	$15,756.37
JEFE DE DEPARTAMENTO	Prima Vacacional	$8,120.40
COORDINADOR	Prima Vacacional	$11,951.40
JEFE DE OFICINA	Prima Vacacional	$7,472.16
TÉCNICO EN CONTABILIDAD	Prima Vacacional	$6,430.20
ANALISTA ADMINISTRATIVO	Prima Vacacional	$5,783.52
CHOFER DE RECTOR	Prima Vacacional	$6,430.20
ASISTENTE DE SERVICIOS Y MANTENIMIENTO	Prima Vacacional	$4,440.96
SECRETARIA DE RECTOR	Prima Vacacional	$6,430.20
SECRETARIA DE DIRECTOR DE AREA	Prima Vacacional	$5,783.52
SECRETARIA DE JEFE DE DEPARTAMENTO	Prima Vacacional	$5,289.32
PROFESOR DE ASIGNATURA "B" (H/S/M)	Prima Vacacional	$190,313.22
	Quinquenios	
	Vales de Despensa Mensual	
	Puntualidad y Asistencia	
	Aguinaldo	
	Perseverancia y Lealtad	
	Vales de Pavo	
	Prima Vacacional	
	5 días X ajuste de Calendario	
	Vales de Despensa del Día del Empleado	
	Bono de Fin de año	
	Canasta Navideña	
	Vale de Despensa Navideño	
	Bono del mes de enero (Día de Reyes)	
	Apoyo para útiles escolares	

Puestos que gozan de esta prestación	Concepto	Importe
	Día del Padre	
	Día de la Madre	
	Día del Niño	
	Estímulo por superación académica	
	Gastos Médicos Mayores	
	Seguro de Vida Individual	
	Prima de Antigüedad	
	Premio al Mérito Policial	
	Fondo de Ahorro	
	Bono de día de reyes	
	Empleado Distinguido	
	Bono del día del niño	
	Bono del día de la madre	
	Bono de útiles escolares	
	Bono de fieles difuntos	
	Medallas de distinción	
	Estímulo Anual al Desempeño	
	Apoyo para notificaciones (en vales de combustible)	
	Día Internacional de la Mujer	
	Día de la Institucionalización del Poder Judicial	
	Año Judicial	
	Fieles difuntos	
	Fin de año	
	Apoyo para uniformes	
	Apoyo por fallecimiento	
	Estímulo al Desempeño	
	Comisiones Especiales	
	Trabajos Técnicos Extraordinarios	
	Fondo de Ahorro por separación del cargo	
	Ayudas para gastos funerarios	
	Vales electrónicos de ayuda de enero	
	Vales electrónicos del día del empleado	
	Vales electrónicos del día de la madre	
	Vales electrónicos del día del padre	
	Vales electrónicos de ayuda de útiles escolares	
	Vales electrónicos de canasta navideña	
	Vales Diciembre Fiestas Decembrinas	

ANEXO CONAC.

Plaza/Puesto	Número de Plazas	Número de horas	Remuneraciones (Sueldo Bruto Mensual)	
RECTOR	1		$63,016.65	$63,016.65
ABOGADO GENERAL	1		$47,269.10	$47,269.10
DIRECTOR DE AREA	6		$47,269.10	$47,269.10
JEFE DE DEPARTAMENTO	5		$24,361.20	$24,361.20
COORDINADOR	7		$14,939.25	$14,939.25
JEFE DE OFICINA	8		$9,340.20	$9,340.20
TÉCNICO EN CONTABILIDAD	2		$8,037.75	$8,037.75
ANALISTA ADMINISTRATIVO	2		$3,614.70	$3,614.70
CHOFER DE RECTOR	1		$3,703.03	$3,703.03
ASISTENTE DE SERVICIOS Y MANTENIMIENTO	4		$2,740.37	$2,740.37
SECRETARIA DE RECTOR	1		$4,018.88	$4,018.88
SECRETARIA DE DIRECTOR DE AREA	1		$7,229.40	$7,229.40
SECRETARIA DE JEFE DE DEPARTAMENTO	2		$6,611.65	$6,611.65
PROFESOR DE ASIGNATURA "B" (H/S/M)	17	152	$487.35	$487.35

XXII. Fondo Campeche y Fondo Estatal de Fomento Industrial del Estado de Campeche.

Puesto	Sueldo	PSM	Total de Percepciones Brutas	Impuestos Estatales	Cuotas Patronales IMSS, INFONAVIT e ISSSTECAM	Percepciones Netas (Incluidas deducciones de ISR, cuotas obreras ISSSTECAM e IMSS	Clave del Puesto	Nivel
Director General	$71,294.10	$5,881.76	$77,175.86	$1,897.00	$20,006.83	$51,500.00	DG.1	1.1
Director	$44,233.09	$3,649.23	$47,882.32	$1,374.00	$17,358.09	$33,000.00	DA.1	2.1
Director	$38,955.60	$3,213.84	$42,169.44	$1,177.00	$15,258.11	$29,500.00	DA.2	2.2
Director	$37,449.54	$3,089.59	$40,539.13	$996.00	$12,997.50	$28,500.00	DA.3	2.3
Coordinador	$32,634.64	$2,692.36	$35,327.00	$868.00	$11,358.76	$25,306.00	CO.1	3.1
Coordinador	$26,969.34	$2,224.97	$29,194.31	$717.00	$9,454.13	$21,202.00	CO.2	3.2
Coordinador	$24,962.23	$2,059.38	$27,021.61	$664.00	$7,949.20	$20,000.00	CO.3	3.3
Coordinador	$21,748.22	$1,794.23	$23,542.45	$579.00	$7,698.82	$17,400.00	CO.4	3.4
Coordinador	$18,929.91	$1,561.71	$20,491.62	$493.00	$6,558.27	$15,500.00	CO.5	3.5
Coordinador	$18,521.49	$1,528.02	$20,049.51	$482.00	$6,547.58	$14,850.00	CO.6	3.6
Jefe de Departamento	$18,243.00	$1,505.05	$19,748.05	$485.00	$6,520.57	$14,800.00	JD.1	4.1
Jefe de Departamento	$16,262.46	$1,341.65	$17,604.11	$433.00	$5,870.66	$13,500.00	JD.2	4.2
Jefe de Departamento	$15,175.80	$1,252.00	$16,427.80	$404.00	$5,489.34	$12,500.00	JD.3	4.3
Cajero	$8,281.22	$683.21	$8,964.43	$216.00	$3,284.15	$7,350.00	CA.1	5.1
Analista Especializado	$13,810.20	$1,139.34	$14,949.54	$367.00	$4,998.15	$11,660.00	AE.1	6.1
Analista Especializado	$13,594.97	$1,121.59	$14,716.56	$355.00	$4,886.71	$11,500.00	AE.2	6.2
Analista Especializado	$13,175.10	$1,086.95	$14,262.05	$351.00	$4,816.76	$11,000.00	AE.3	6.3
Analista Especializado	$12,261.24	$1,011.57	$13,272.81	$320.00	$4,493.13	$10,500.00	AE.4	6.4
Analista Especializado	$11,841.30	$976.91	$12,818.21	$315.00	$4,368.31	$10,000.00	AE.5	6.5
Analista Especializado	$11,174.70	$921.91	$12,096.61	$297.00	$4,144.15	$9,500.00	AE.6	6.6
Analista Especializado	$10,508.76	$866.97	$11,375.73	$279.00	$3,920.06	$9,000.00	AE.7	6.7
Analista Especializado	$9,822.21	$810.34	$10,632.55	$257.00	$3,623.91	$8,600.00	AE.8	6.8
Analista Especializado	$9,697.76	$800.06	$10,497.82	$253.00	$3,590.00	$8,500.00	AE.9	6.9
Analista Especializado	$9,217.50	$760.44	$9,977.94	$245.00	$3,486.18	$8,000.00	AE.10	6.10
Analista Especializado	$8,701.95	$717.90	$9,419.85	$235.00	$3,300.21	$7,700.00	AE.11	6.11
Analista Especializado	$8,580.77	$707.91	$9,288.68	$229.00	$3,271.90	$7,500.00	AE.12	6.12

Puesto	Sueldo	PSM	Total de Percepciones Brutas	Impuestos Estatales	Cuotas Patronales IMSS, INFONAVIT e ISSSTECAM	Percepciones Netas (Incluidas deducciones de ISR, cuotas obreras ISSSTECAM e IMSS	Clave del Puesto	Nivel
Analista Especializado	$8,023.15	$661.91	$8,685.06	$218.00	$3,124.15	$7,050.00	AE.13	6.13
Analista	$7,955.10	$656.30	$8,611.40	$212.00	$3,061.75	$7,000.00	AN.1	7.1
Auxiliar Técnico	$7,744.55	$638.93	$8,383.48	$206.00	$2,824.45	$6,900.00	AT.1	8.1
Auxiliar Técnico	$7,079.70	$584.08	$7,663.78	$189.00	$2,767.44	$6,500.00	AT.2	8.2
Auxiliar Técnico	$6,759.77	$557.68	$7,317.45	$177.00	$2,615.69	$6,300.00	AT.3	8.3
Auxiliar Técnico	$5,897.31	$486.54	$6,383.85	$171.00	$2,378.68	$5,600.00	AT.4	8.4
Gestor de Cobranza	$6,336.00	$522.72	$6,858.72	$169.00	$2,517.42	$5,900.00	GC.1	9.1
Gestor de Cobranza	$6,054.60	$499.50	$6,554.10	$161.00	$2,422.82	$5,700.00	GC.2	9.2

1. Las percepciones netas pueden sufrir ajustes en su importe, debido a las variables económicas tales como el Salario Mínimo, la Unidad de Medida y Actualización (UMA) y las tarifas aplicables para la retención del ISR vigentes para el ejercicio fiscal 2020.
2. La columna referida en el tabulador como "Cuotas Patronales IMSS, INFONAVIT e ISSSTECAM" está integrada por la sumatoria de las cuotas patronales referidas.
3. El Fondo Campeche y Fondo Estatal de Fomento Industrial del Estado de Campeche retendrán y enterarán los impuestos de los servidores públicos y las contribuciones de seguridad social, conforme a la Ley del Impuesto Sobre la Renta, Ley de Seguridad y Servicios Sociales de los Trabajadores del Estado de Campeche, Ley del Seguro Social, Ley del INFONAVIT y demás disposiciones aplicables.
4. Los sueldos netos pueden ser menores a lo que marca el puesto.
5. Los conceptos que integran el tabulador son elemento fijos y los conceptos por prestaciones del personal de base y de confianza contenidos en el Anexo 17Bis son elementos variables que se otorgaran de acuerdo a la disponibilidad financiera.

PRESTACIONES.

Concepto	Importe
Aguinaldo	45 días
Prima Vacacional	30%
Vales de Despensa del Día del Empleado	Hasta $3,000.00
Canasta navideña	Hasta $1,500.00
Vale de Despensa Navideño	Hasta $3,600.00
Día de la Madre	$1,000.00
Apoyo para uniformes	Hasta $5,000.00
Horas extraordinarias	Importe doble o triple, según corresponda a las horas laboradas en la semana.
Compensaciones y comisiones	Bajo el esquema de compensaciones que determinen las disposiciones aplicables.
Fianza de fidelidad	De acuerdo a las disposiciones legales vigentes
Indemnizaciones	Conforme a la legislación aplicable
Previsión Social Múltiple	Hasta el 8.75 % del sueldo bruto
Tarjeta de regalo por cumpleaños	Hasta $300.00
Bono de productividad	Hasta de 30 días

ANEXO CONAC

Plaza/Puesto	Número de Plazas	Remuneraciones (Sueldo Bruto Mensual)	
		De	Hasta
Director General	1	$71,294.10	$71,294.10
Jefe de Departamento	11	15,175.80	18,243.00
Analista Especializado	30	8,023.15	13,810.20
Analista	1	7,955.10	7,955.10
Director	4	37,449.54	44,233.09
Coordinador	10	18,521.49	32,634.64
Auxiliar Técnico	5	5,897.31	7,744.55
Cajero	1	8,281.22	8,281.22
Gestor de Cobranza	7	6,054.60	6,336.00

XXIII. Fideicomiso de Inversión del Impuesto del 2% sobre nómina.

Puesto	Sueldo	PSM	Otras percepciones mensuales	Total de Percepciones Brutas	Impuestos Estatales	Cuotas Patronales IMSS, INFONAVIT e ISSSTECAM	Percepciones Netas (Incluidas deducciones de ISR, cuotas obreras ISSSTECAM e IMSS	Clave del Puesto	Nivel
DIRECTOR GENERAL	$84,056.56	$2,500.00	$3,500.00	$87,556.56	$1,751.13	$13,926.12	$61,734.62	2	2.1
DIRECTOR ADMINISTRATIVO	$43,756.80	$2,500.00	$3,500.00	$47,256.80	$945.14	$7,535.47	$35,389.65	6	3.1
SUBDIRECCION	$28,972.83	$2,500.00	$3,500.00	$32,472.83	$649.46	$4,800.09	$25,924.09	8	4.1
COORDINACION RELACIONES PUBLICAS	$28,972.83	$2,500.00	$3,500.00	$32,472.83	$649.46	$4,800.09	$25,924.09	4	4.1
RESP. DE UNIDAD Y TRANSPARENCIA	$18,132.39	$2,500.00	$3,500.00	$21,632.39	$432.65	$3,004.09	$17,518.69	5	5.1
ANALISTA ADMINISTRATIVO	$18,132.39	$2,500.00	$3,500.00	$21,632.39	$432.65	$3,004.09	$17,518.69	12	5.1
AUXILIAR ADMINISTRATIVO	$14,108.00	$2,500.00	$3,500.00	$17,608.00	$352.16	$2,337.35	$12,381.00	9	5.1
CHOFER	$12,099.75	$2,500.00	$3,500.00	$15,599.75	$312.00	$2,004.63	$10,808.70	13	6.3
CONSERJE	$8,717.01	$2,500.00	$3,500.00	$12,217.01	$244.34	$1,444.20	$8,010.00	14	6.3

PRESTACIONES

Puestos que gozan de esta prestación	Concepto	Importe
DIRECCION GENERAL HASTA ADMINISTRATIVOS	Aguinaldo	45 días
DIRECCION GENERAL HASTA ADMINISTRATIVOS	Prima Vacacional	30% al 60%
DIRECCION GENERAL HASTA ADMINISTRATIVOS	Canasta Navideña	$2,000
DIRECCION GENERAL HASTA ADMINISTRATIVOS	Vales de Despensa Navideño	$3,000
DIRECCION GENERAL HASTA ADMINISTRATIVOS	Día de la Madre y Padre	$1,000
ADMINISTRATIVOS	Bono de Productividad	$1,500
ADMINISTRATIVOS	Ayuda de Transporte	$500

ANEXO CONAC.

Plaza/Puesto	Número de Plazas	Remuneraciones Máximas (Sueldo Bruto Mensual)	
DIRECTOR GENERAL	1	$79,056.56	$84,056.56
DIRECTOR ADMINISTRATIVO	1	$38,756.80	$43,756.80
SUBDIRECCION	1	$23,972.83	$28,972.83
COORDINACION RELACIONES PUBLICAS	1	$23,972.83	$28,972.83
RESP. DE UNIDAD Y TRANSPARENCIA	1	$13,132.39	$18,132.39
ANALISTA ADMINISTRATIVO	1	$13,132.39	$18,132.39
AUXILIAR ADMINISTRATIVO	1	$9,108.00	$14,108.00
CHOFER	1	$7,099.75	$12,099.75
CONSERJE	1	$3,717.01	$8,717.01

XXIV. Administración Portuaria Integral.

Puesto	Sueldo	PSM	Otras percepciones mensuales	Total de Percepciones Brutas	Impuestos Estatales	Cuotas Patronales IMSS, INFONAVIT e ISSSTECAM	Percepciones Netas (Incluidas deducciones de ISR, cuotas obreras ISSSTECAM e IMSS	Clave del Puesto	Nivel
DIRECTOR GENERAL	$59,814.26	$750.00	$600.00	$61,164.26	$2,018.61	$12,223.00	$45,578.33	N/A	1
DIRECTOR ADJUNTO	$53,983.75	$750.00	$600.00	$55,333.75	$1,826.18	$11,834.04	$41,555.83	N/A	2
DIRECTOR "A"	$53,962.17	$750.00	$600.00	$55,312.17	$3,650.94	$11,829.53	$41,541.41	N/A	3
DIRECTOR "B"	$39,493.82	$750.00	$600.00	$40,843.82	$4,043.91	$8,805.55	$31,871.14	N/A	4
GERENTE "A"	$39,478.03	$750.00	$600.00	$40,828.03	$4,042.35	$8,802.25	$31,860.59	N/A	5
OFICIAL DE PROTECCION DE LAS INSTALACIONES PORTUARIAS	$37,349.43	$750.00	$600.00	$38,699.43	$2,554.40	$8,357.36	$30,423.10	N/A	6
OFICIAL DE PROTECCION DE LAS INSTALACIONES PORTUARIAS ADJUNTO	$37,349.43	$750.00	$600.00	$38,699.43	$1,277.20	$8,357.36	$30,423.10	N/A	7
DIRECTOR "C"	$36,066.56	$750.00	$600.00	$37,416.56	$4,939.45	$8,089.23	$29,482.53	N/A	8
COORDINADOR DE GESTION DE CALIDAD	$36,059.35	$750.00	$600.00	$37,409.35	$1,234.62	$8,087.72	$29,477.24	N/A	9
SUB DIRECTOR "A"	$36,055.75	$750.00	$600.00	$37,405.75	$3,703.51	$8,086.97	$29,474.60	N/A	10
SUB GERENTE "A"	$36,052.14	$750.00	$600.00	$37,402.14	$1,234.39	$8,086.22	$29,471.96	N/A	11
DIRECTOR "D"	$32,811.64	$750.00	$600.00	$34,161.64	$0.00	$7,408.93	$27,096.11	N/A	12
SUB DIRECTOR "B"	$32,824.77	$750.00	$600.00	$34,174.77	$1,127.87	$7,411.67	$27,105.73	N/A	13
SUB GERENTE "B"	$32,811.64	$750.00	$600.00	$34,161.64	$1,127.44	$7,408.93	$27,096.11	N/A	14
SUB DIRECTOR "C"	$31,451.11	$750.00	$600.00	$32,801.11	$2,165.07	$7,124.57	$26,098.60	N/A	15
SUB GERENTE "C"	$31,441.68	$750.00	$600.00	$32,791.68	$6,493.36	$7,122.60	$26,091.69	N/A	16
CONTRALOR INTERNO	$31,441.68	$750.00	$600.00	$32,791.68	$1,082.23	$7,122.60	$26,091.69	N/A	17
SECRETARIO TECNICO	$31,438.53	$750.00	$600.00	$32,788.53	$1,082.12	$7,121.94	$26,089.38	N/A	18
SUB GERENTE "D"	$29,091.51	$750.00	$600.00	$30,441.51	$1,004.66	$6,631.40	$24,368.61	N/A	19
JEFE DE DEPARTAMENTO "A"	$28,859.52	$750.00	$600.00	$30,209.52	$2,991.02	$6,582.91	$24,198.52	N/A	20

Puesto	Sueldo	PSM	Otras percepciones mensuales	Total de Percepciones Brutas	Impuestos Estatales	Cuotas Patronales IMSS, INFONAVIT e ISSSTECAM	Percepciones Netas (Incluidas deducciones de ISR, cuotas obreras ISSSTECAM e IMSS	Clave del Puesto	Nivel
JEFE DE DEPARTAMENTO "B"	$24,892.53	$750.00	$600.00	$26,242.53	$4,330.42	$5,753.78	$21,290.02	N/A	22
JEFE DE DEPARTAMENTO "C"	$21,752.60	$750.00	$600.00	$23,102.60	$8,387.02	$5,097.51	$18,947.54	N/A	23
JEFE DE DEPARTAMENTO "D"	$19,699.63	$750.00	$600.00	$21,049.63	$14,588.75	$4,668.43	$17,398.01	N/A	24
JEFE DE OFICINA "A"	$19,697.66	$750.00	$600.00	$21,047.66	$0.00	$4,668.02	$17,396.52	N/A	25
JEFE DE OFICINA "B"	$18,517.68	$750.00	$600.00	$19,867.68	$5,901.25	$4,421.39	$16,505.91	N/A	26
JEFE DE OFICINA "C"	$16,149.82	$750.00	$600.00	$17,499.82	$4,620.38	$3,926.50	$14,718.71	N/A	27
JEFE DE OFICINA "D"	$15,037.07	$750.00	$600.00	$16,387.07	$5,408.24	$3,693.92	$13,878.83	N/A	28
ALMACENISTA	$15,022.06	$750.00	$600.00	$16,372.06	$540.33	$3,690.79	$13,867.51	N/A	29
JEFE DE OFICINA "E"	$13,706.43	$750.00	$600.00	$15,056.43	$5,962.90	$3,415.81	$12,874.50	N/A	30
JEFE DE OFICINA "F"	$13,061.05	$750.00	$600.00	$14,411.05	$10,939.00	$3,280.92	$12,387.38	N/A	31
ANALISTA "A"	$12,451.53	$750.00	$600.00	$13,801.53	$1,366.48	$3,153.53	$11,927.34	N/A	32
AUXILIAR DE OFICINA "A"	$11,629.56	$750.00	$600.00	$12,979.56	$1,285.10	$2,981.73	$11,306.93	N/A	33
CAJERO "A"	$11,606.49	$750.00	$600.00	$12,956.49	$427.60	$2,976.91	$11,289.53	N/A	34
SECRETARIA EJECUTIVA "A"	$11,589.20	$750.00	$600.00	$12,939.20	$1,708.13	$2,973.29	$11,276.47	N/A	35
AUXILIAR DE OFICINA "B"	$11,064.95	$750.00	$600.00	$12,414.95	$10,653.02	$2,863.72	$10,868.91	N/A	36
CAJERO "B"	$11,054.03	$750.00	$600.00	$12,404.03	$3,274.97	$2,861.44	$10,860.29	N/A	37
CHOFER	$11,032.18	$750.00	$600.00	$12,382.18	$1,225.95	$2,856.87	$10,843.05	N/A	38
SECRETARIA "B"	$10,140.51	$750.00	$600.00	$11,490.51	$758.44	$2,670.51	$10,139.37	N/A	39
ANALISTA "B"	$9,664.96	$750.00	$600.00	$11,014.96	$1,090.58	$2,571.12	$9,764.08	N/A	40
SECRETARIA "C"	$9,140.31	$750.00	$600.00	$10,490.31	$2,077.27	$2,461.46	$9,344.45	N/A	41
RECEPCIONISTA	$7,912.65	$750.00	$600.00	$9,262.65	$611.39	$2,204.87	$8,346.08	N/A	42
APOYO CDC "A"	$6,426.54	$750.00	$600.00	$7,776.54	$513.30	$1,894.26	$7,322.20	N/A	43
APOYO CDC "B"	$5,426.15	$750.00	$600.00	$6,776.15	$223.63	$1,695.27	$6,499.71	N/A	44

Puesto	Sueldo	PSM	Otras percepciones mensuales	Total de Percepciones Brutas	Impuestos Estatales	Cuotas Patronales IMSS, INFONAVIT e ISSSTECAM	Percepciones Netas (Incluidas deducciones de ISR, cuotas obreras ISSSTECAM e IMSS	Clave del Puesto	Nivel
APOYO CDC "D"	$1,800.73	$750.00	$600.00	$3,150.73	$0.00	$982.99	$3,366.63	N/A	46
CENTRALISTA	$15,262.18	$750.00	$600.00	$16,612.18	$3,289.52	$3,980.53	$14,048.74	N/A	47
COORDINADOR DE SEGURIDAD "A"	$15,277.18	$750.00	$600.00	$16,627.18	$1,097.50	$3,983.89	$14,060.06	N/A	48
CAPITAN	$14,328.36	$750.00	$600.00	$15,678.36	$1,034.87	$3,771.19	$13,343.92	N/A	49
GUARDAFARO "A"	$14,314.30	$750.00	$600.00	$15,664.30	$1,550.91	$3,768.04	$13,333.31	N/A	50
SUPERVISOR DE INFRAESTRUCTURA DE OPERACION Y MANTENIMIENTO	$13,445.89	$750.00	$600.00	$14,795.89	$976.62	$3,573.36	$12,677.85	N/A	51
TOPOGRAFO	$13,432.69	$750.00	$600.00	$14,782.69	$487.87	$3,570.41	$12,667.89	N/A	52
MEDICO/PARAMEDICO	$13,419.50	$750.00	$600.00	$14,769.50	$974.88	$3,567.45	$12,657.93	N/A	53
COORDINADOR SEGURIDAD "B"	$13,256.18	$750.00	$600.00	$14,606.18	$1,446.15	$3,530.84	$12,534.67	N/A	54
AUXILIAR DE SEÑALAMIENTO/ JEFE DE CUADRILLA	$12,846.34	$750.00	$600.00	$14,196.34	$1,405.57	$3,438.96	$12,225.33	N/A	55
BUZO	$12,105.32	$750.00	$600.00	$13,455.32	$888.13	$3,272.85	$11,666.03	N/A	56
GUARDAFARO "B"	$11,627.46	$750.00	$600.00	$12,977.46	$2,998.07	$3,165.72	$11,305.35	N/A	57
BITACORISTA "A"	$11,130.49	$750.00	$600.00	$12,480.49	$823.79	$3,054.32	$10,920.63	N/A	58
AUXILIAR DE OFICINA "C"	$10,452.92	$750.00	$600.00	$11,802.92	$1,558.13	$2,902.43	$10,385.92	N/A	59
BITACORISTA "B"	$10,442.67	$750.00	$600.00	$11,792.67	$3,891.94	$2,900.13	$10,377.82	N/A	60
COORDINADOR DE OPERACIONES	$10,432.41	$750.00	$600.00	$11,782.41	$388.86	$2,897.83	$10,369.73	N/A	61
AYUDANTE GENERAL "A"	$10,422.15	$750.00	$600.00	$11,772.15	$1,165.55	$2,895.53	$10,361.63	N/A	62
SUPERVISOR DE GUARDIEROS	$9,841.07	$750.00	$600.00	$11,191.07	$1,108.02	$2,765.26	$9,903.06	N/A	63
AYUDANTE GENERAL "B"	$9,664.96	$750.00	$600.00	$11,014.96	$2,181.17	$2,725.79	$9,764.08	N/A	64
SALVAVIDAS	$9,140.31	$750.00	$600.00	$10,490.31	$692.42	$2,608.17	$9,344.45	N/A	65
AYUDANTE GENERAL "C"	$9,131.34	$750.00	$600.00	$10,481.34	$691.83	$2,606.16	$9,337.20	N/A	66
PEON	$7,912.65	$750.00	$600.00	$9,262.65	$6,113.92	$2,332.97	$8,346.08	N/A	67
AYUDANTE GENERAL "D"	$7,904.88	$750.00	$600.00	$9,254.88	$3,359.83	$2,331.22	$8,339.40	N/A	68

Puesto	Sueldo	PSM	Otras percepciones mensuales	Total de Percepciones Brutas	Impuestos Estatales	Cuotas Patronales IMSS, INFONAVIT e ISSSTECAM	Percepciones Netas (Incluidas deducciones de ISR, cuotas obreras ISSSTECAM e IMSS	Clave del Puesto	Nivel
VELADOR	$7,889.35	$750.00	$600.00	$9,239.35	$304.93	$2,327.74	$8,326.05	N/A	70
MARINERO	$7,881.59	$750.00	$600.00	$9,231.59	$914.01	$2,326.00	$8,319.38	N/A	71

PRESTACIONES.

Puestos que gozan de esta prestación	Concepto	Importe
TODOS	Quinquenios	$41,000.00
TODOS	Vales de Despensa Mensual	$234,750.00
N/A	Puntualidad y Asistencia	
TODOS	Aguinaldo	$7,274,576.73
N/A	Perseverancia y Lealtad	
TODOS	Vales de Pavo	$206,580.00
TODOS	Prima Vacacional	$969,943.56
N/A	5 días X ajuste de Calendario	
N/A	Vales de Despensa del Día del Empleado	
TODOS	Bono de Fin de año	$626,000.00
N/A	Canasta Navideña	
N/A	Vale de Despensa Navideño	
N/A	Bono del mes de enero (Día de Reyes)	
N/A	Apoyo para útiles escolares	
TODOS	Vales del Día del Padre	$27,500.00
TODOS	vales del Día de la Madre	$90,000.00
N/A	Día del Niño	
N/A	Estímulo por superación académica	
N/A	Gastos Médicos Mayores	
TODOS	Seguro de Vida Individual	$386,134.68
TODOS	Prima de Antigüedad	$150,000.00
N/A	Premio al Mérito Policial	
N/A	Fondo de Ahorro	
N/A	Bono de día de reyes	
N/A	Empleado Distinguido	
N/A	Bono del día del niño	
N/A	Bono del día de la madre	
N/A	Bono de útiles escolares	
N/A	Bono de fieles difuntos	
N/A	Medallas de distinción	
N/A	Estímulo Anual al Desempeño	
N/A	Apoyo para notificaciones (en vales de combustible)	
N/A	Día Internacional de la Mujer	
N/A	Día de la Institucionalización del Poder Judicial	
N/A	Año Judicial	
N/A	Fieles difuntos	
N/A	Fin de año	

Puestos que gozan de esta prestación	Concepto	Importe
N/A	Apoyo para uniformes	
N/A	Apoyo por fallecimiento	
N/A	Estímulo al Desempeño	
N/A	Comisiones Especiales	
N/A	Trabajos Técnicos Extraordinarios	
N/A	Fondo de Ahorro por separación del cargo	
N/A	Ayudas para gastos funerarios	
N/A	Vales electrónicos de ayuda de enero	
N/A	Vales electrónicos del día del empleado	
N/A	Vales electrónicos del día de la madre	
N/A	Vales electrónicos del día del padre	
N/A	Vales electrónicos de ayuda de útiles escolares	
N/A	Vales electrónicos de canasta navideña	
N/A	Vales Diciembre Fiestas Decembrinas	

ANEXO CONAC

Plaza/Puesto	Número de Plazas	Remuneraciones (Sueldo Bruto Mensual)	
		De	Hasta
DIRECTOR GENERAL	1	$61,164.26	$61,164.26
DIRECTOR ADJUNTO	1	$55,333.75	$55,333.75
DIRECTOR "A"	2	$55,312.17	$55,312.17
DIRECTOR "B"	3	$40,843.82	$40,843.82
GERENTE "A"	3	$40,828.03	$40,828.03
OFICIAL DE PROTECCION DE LAS INSTALACIONES PORTUARIAS	2	$38,699.43	$38,699.43
OFICIAL DE PROTECCION DE LAS INSTALACIONES PORTUARIAS ADJUNTO	1	$38,699.43	$38,699.43
DIRECTOR "C"	4	$37,416.56	$37,416.56
COORDINADOR DE GESTION DE CALIDAD	1	$37,409.35	$37,409.35
SUB DIRECTOR "A"	3	$37,405.75	$37,405.75
SUB GERENTE "A"	1	$37,402.14	$37,402.14
DIRECTOR "D"	0	$34,161.64	$34,161.64
SUB DIRECTOR "B"	1	$34,174.77	$34,174.77
SUB GERENTE "B"	1	$34,161.64	$34,161.64
SUB DIRECTOR "C"	2	$32,801.11	$32,801.11
SUB GERENTE "C"	6	$32,791.68	$32,791.68
CONTRALOR INTERNO	1	$32,791.68	$32,791.68
SECRETARIO TECNICO	1	$32,788.53	$32,788.53
SUB GERENTE "D"	1	$30,441.51	$30,441.51
JEFE DE DEPARTAMENTO "A"	3	$30,209.52	$30,209.52
SECRETARIO PARTICULAR	1	$27,739.97	$27,739.97
JEFE DE DEPARTAMENTO "B"	5	$26,242.53	$26,242.53
JEFE DE DEPARTAMENTO "C"	11	$23,102.60	$23,102.60
JEFE DE DEPARTAMENTO "D"	21	$21,049.63	$21,049.63
JEFE DE OFICINA "A"	0	$21,047.66	$21,047.66
JEFE DE OFICINA "B"	9	$19,867.68	$19,867.68
JEFE DE OFICINA "C"	8	$17,499.82	$17,499.82
JEFE DE OFICINA "D"	10	$16,387.07	$16,387.07
ALMACENISTA	1	$16,372.06	$16,372.06
JEFE DE OFICINA "E"	12	$15,056.43	$15,056.43
JEFE DE OFICINA "F"	23	$14,411.05	$14,411.05
ANALISTA "A"	3	$13,801.53	$13,801.53
AUXILIAR DE OFICINA "A"	3	$12,979.56	$12,979.56
CAJERO "A"	1	$12,956.49	$12,956.49

Plaza/Puesto	Número de Plazas	Remuneraciones (Sueldo Bruto Mensual)	
		De	Hasta
SECRETARIA EJECUTIVA "A"	4	$12,939.20	$12,939.20
AUXILIAR DE OFICINA "B"	26	$12,414.95	$12,414.95
CAJERO "B"	8	$12,404.03	$12,404.03
CHOFER	3	$12,382.18	$12,382.18
SECRETARIA "B"	2	$11,490.51	$11,490.51
ANALISTA "B"	3	$11,014.96	$11,014.96
SECRETARIA "C"	6	$10,490.31	$10,490.31
RECEPCIONISTA	2	$9,262.65	$9,262.65
APOYO CDC "A"	2	$7,776.54	$7,776.54
APOYO CDC "B"	1	$6,776.15	$6,776.15
APOYO CDC "C"	2	$5,306.04	$5,306.04
APOYO CDC "D"	0	$3,150.73	$3,150.73
PERSONAL OPERATIVO			
CENTRALISTA	6	$16,612.18	$16,612.18
COORDINADOR DE SEGURIDAD "A"	2	$16,627.18	$16,627.18
CAPITAN	2	$15,678.36	$15,678.36
GUARDAFARO "A"	3	$15,664.30	$15,664.30
SUPERVISOR DE INFRAESTRUCTURA DE OPERACION Y MANTENIMIENTO	2	$14,795.89	$14,795.89
TOPOGRAFO	1	$14,782.69	$14,782.69
MEDICO/PARAMEDICO	2	$14,769.50	$14,769.50
COORDINADOR SEGURIDAD "B"	3	$14,606.18	$14,606.18
AUXILIAR DE SEÑALAMIENTO/ JEFE DE CUADRILLA	3	$14,196.34	$14,196.34
BUZO	2	$13,455.32	$13,455.32
GUARDAFARO "B"	7	$12,977.46	$12,977.46
BITACORISTA "A"	2	$12,480.49	$12,480.49
AUXILIAR DE OFICINA "C"	4	$11,802.92	$11,802.92
BITACORISTA "B"	10	$11,792.67	$11,792.67
COORDINADOR DE OPERACIONES	1	$11,782.41	$11,782.41
AYUDANTE GENERAL "A"	3	$11,772.15	$11,772.15
SUPERVISOR DE GUARDIEROS	3	$11,191.07	$11,191.07
AYUDANTE GENERAL "B"	6	$11,014.96	$11,014.96
SALVAVIDAS	2	$10,490.31	$10,490.31
AYUDANTE GENERAL "C"	2	$10,481.34	$10,481.34
PEON	20	$9,262.65	$9,262.65
AYUDANTE GENERAL "D"	11	$9,254.88	$9,254.88
INTENDENTE	7	$9,247.12	$9,247.12

Plaza/Puesto	Número de Plazas	Remuneraciones (Sueldo Bruto Mensual)	
		De	Hasta
VELADOR	1	$9,239.35	$9,239.35
MARINERO	3	$9,231.59	$9,231.59
TOTAL DE PLAZAS	**313**		

XXV. Televisión y Radio de Campeche

Puesto	Sueldo	PSM	Otras percepciones mensuales	Total de Percepciones Brutas	Impuestos Estatales	Cuotas Patronales IMSS, INFONAVIT e ISSSTECAM	Percepciones Netas (Incluidas deducciones de ISR, cuotas obreras ISSSTECAM e IMSS	Clave del Puesto	Nivel
DIRECTOR GENERAL	$62,763.66	$2,139.90		$64,903.56	$2,039.43	$24,482.25	$40,421.32		2.1
DIRECTOR	$29,002.47	$2,139.90		$31,142.37	$982.42	$9,770.15	$21,372.23		4.1
COORDINADOR	$24,068.85	$2,139.90		$26,208.75	$820.48	$7,799.29	$18,409.46		5.2
COORDINADOR	$17,923.51	$2,139.90		$20,063.41	$636.44	$5,507.04	$14,556.36		5.1
JEFE DE DEPARTAMENTO	$16,162.42	$2,139.90		$18,302.32	$581.30	$4,674.67	$13,627.65		6.2
JEFE DE DEPARTAMENTO	$13,136.04	$2,139.90		$15,275.94	$486.55	$3,757.03	$11,518.91		7.2
JEFE DE DEPARTAMENTO	$12,139.99	$2,139.90		$14,279.89	$455.36	$3,389.35	$10,890.53		7.1
EDITOR	$11,555.76	$2,139.90		$13,695.66	$509.09	$3,110.76	$10,584.89		8.2
PRODUCTORA	$11,555.76	$2,139.90		$13,695.66	$509.09	$3,110.76	$10,584.89		8.2
PRODUCTORA	$12,394.27	$407.60		$12,801.87	$505.24	$3,360.55	$9,441.32		9.2
REPORTERO	$12,394.27	$407.60		$12,801.87	$505.24	$3,360.55	$9,441.32		9.2
ANALISTA	$12,394.27	$407.60		$12,801.87	$505.24	$3,360.55	$9,441.32		9.2
PRODUCTORA	$9,045.74	$407.60		$9,453.34	$368.20	$2,210.74	$7,242.60		9.1
CAMAROGRAFO	$13,192.20	$0.00		$13,192.20	$560.63	$2,036.20	$11,156.00		9.2
SWITCHER	$9,564.98	$0.00		$9,564.98	$405.12	$1,206.41	$8,358.57		9.2
EDITOR	$9,564.98	$0.00		$9,564.98	$405.12	$1,206.41	$8,358.57		9.2
CAMAROGRAFO	$8,602.97	$0.00		$8,602.97	$377.47	$1,016.46	$7,586.51		9.2
AUX. DE TRANSMISION	$8,240.40	$0.00		$8,240.40	$374.14	$948.82	$7,291.58		9.2
AUX. DE VIDEOTECA	$8,240.40	$0.00		$8,240.40	$357.48	$948.82	$7,291.58		9.2
OPERADORA DE VIDEO	$8,240.40	$0.00		$8,240.40	$357.48	$948.82	$7,291.58		9.2

Puesto	Sueldo	PSM	Otras percepciones mensuales	Total de Percepciones Brutas	Impuestos Estatales	Cuotas Patronales IMSS, INFONAVIT e ISSSTECAM	Percepciones Netas (Incluidas deducciones de ISR, cuotas obreras ISSSTECAM e IMSS	Clave del Puesto	Nivel
SECRETARIA	$8,240.40	$0.00		$8,240.40	$357.48	$948.82	$7,291.58		9.2
REPORTERO	$7,791.53	$0.00		$7,791.53	$367.57	$865.07	$6,926.45		9.2
AUX. DE ADMON	$7,791.53	$0.00		$7,791.53	$367.57	$865.07	$6,926.45		9.2
OPERADOR DE AUDIO	$7,397.78	$0.00		$7,397.78	$326.03	$807.39	$6,590.39		9.2
AUX. TECNICO	$7,397.78	$0.00		$7,397.78	$326.03	$807.39	$6,590.39		9.2
RECEPCIONISTA	$6,314.18	$0.00		$6,314.18	$285.60	$452.17	$5,862.00		9.1
REPORTERA	$6,210.23	$0.00		$6,210.23	$281.69	$395.59	$5,814.63		9.1
AUX. DE ADMON	$6,210.23	$0.00		$6,210.23	$281.69	$395.59	$5,814.63		9.1
AFANADORA	$5,229.00	$0.00		$5,229.00	$245.10	$230.55	$4,998.45		9.1

PRESTACIONES.

Concepto	Importe
Quinquenios	0.00
Vales de Despensa Mensual	$500.00
Puntualidad y Asistencia	0.00
Aguinaldo	45 Días Sueldo Bruto
Perseverancia y Lealtad	10 años 100 Veces Salario Mínimo 15 años 160 Veces Salario Mínimo 20 años 260 Veces Salario Mínimo 25 años 360 Veces Salario Mínimo 30 años 460 Veces Salario Mínimo 35 años 560 Veces Salario Mínimo 40 años 660 Veces Salario Mínimo
Vales de Pavo	8-10 kg
Prima Vacacional	30% Confianza Nivel 2 al 8, 62% Confianza Nivel 9 , 110% Sindicalizado
6 días X ajuste de Calendario	6 días de sueldo base
Vales de Despensa del Día del Empleado	$3,362.70
Bono de Fin de año	$2,751.30
Canasta Navideña	$1,324.70
Vale de Despensa Navideño	$3,057.00
Bono del mes de enero (Día de Reyes)	$1,273.75
Apoyo para útiles escolares	$611.40
Día del Padre	$407.60
Día de la Madre	$509.50
Día del Niño	$509.50
Estímulo por superación académica	0.00
Gastos Médicos Mayores	0.00
Seguro de Vida Individual	36 meses de sueldo personal de confianza por muerte del trabajador , 500,0000.00 personal sindicalizado por fallecimiento del trabajador , 1,000,000.00 personal sindicalizado por muerte accidental del trabajador
Prima de Antigüedad	A partir de 15 años del Personal de Confianza se pagara 12 días de salario por año de servicio A partir de 7 años de Servicio Personal Sindicalizado se le pagara 12 días del salario por año de servicio
Premio al Mérito Policial	0.00
Fondo de Ahorro	13% Sueldo Base Personal Sindicalizado
Bono de día de reyes	0.00
Empleado Distinguido	0.00
Bono del día del niño	0.00

Concepto	Importe
Bono del día de la madre	0.00
Bono de útiles escolares	0.00
Bono de fieles difuntos	0.00
Medallas de distinción	0.00
Estímulo Anual al Desempeño	0.00
Apoyo para notificaciones (en vales de combustible)	0.00
Día Internacional de la Mujer	0.00
Día de la Institucionalización del Poder Judicial	0.00
Año Judicial	0.00
Fieles difuntos	0.00
Fin de año	0.00
Apoyo para uniformes	0.00
Apoyo por fallecimiento	120 Días de Salario Mínimo
Estímulo al Desempeño	$9,975.00
Comisiones Especiales	0.00
Trabajos Técnicos Extraordinarios	Doble y Triple según Corresponda
Fondo de Ahorro por separación del cargo	0.00
Ayudas para gastos funerarios	0.00
Vales electrónicos de ayuda de enero	0.00
Vales electrónicos del día del empleado	0.00
Vales electrónicos del día de la madre	0.00
Vales electrónicos del día del padre	0.00
Vales electrónicos de ayuda de útiles escolares	0.00
Vales electrónicos de canasta navideña	0.00
Vales Diciembre Fiestas Decembrinas	0.00
Prima Dominical	65% por Cuota Diaria
Gastos Culturales	631.78 mensual
Productividad	4.10% del Sueldo Base
Bono Empleado del Mes	$500.00
Cuota de Transporte	$95.03
Cuota de Alimentación	$102.43
Total	**$24,979.91**

NOTA: Los sueldos del personal de base sindicalizados consignados en este tabulador, tendrán incremento salarial en el mes de enero de 2020 conforme a lo autorizado en el Convenio de la revisión realizada por los miembros de las Comisiones designadas en la Convención Obrero Patronal Revisora del Contrato Ley de la Industria de la Radio y la Televisión en los términos que señale el Convenio en mención, aplicable a partir del 01 de febrero de 2020.

ANEXO CONAC.

Plaza/Puesto	Número de Plazas	Remuneraciones (Sueldo Bruto Mensual)	
		De	Hasta
DIRECTOR GENERAL	1	$62,763.66	$62,763.66
DIRECTOR	2	$29,002.47	$29,002.47
SUBDIRECTOR	10	$17,923.51	$24,068.85
JEFE DE DEPARTAMENTO	11	$12,139.99	$16,162.42
EDITOR	1	$11,555.76	$11,555.76
PRODUCTORA	1	$11,555.76	$11,555.76
PRODUCTORA	2	$12,394.27	$12,394.27
REPORTERA	2	$12,394.27	$12,394.27
ANALISTA	1	$12,394.27	$12,394.27
PRODUCTOR	3	$9,045.74	$9,045.74
CAMAROGRAFO	11	$9,097.79	$13,951.32
SWITCHER	1	$10,115.34	$10,115.34
EDITORES	5	$10,115.34	$10,115.34
AUXILIAR DE TRANSMISION	3	$8,714.83	$8,714.83
SECRETARIA	4	$8,714.83	$8,714.83
OPERADORA DE VIDEO	1	$8,714.83	$8,714.83
AUXILIAR DE VIDEOTECA	1	$8,714.83	$8,714.83
REPORTERO	2	$6,567.38	$8,240.08
ALMACENISTA	2	$7,823.88	$7,823.88
OPERADOR DE AUDIO	1	$7,823.88	$7,823.88
RECEPCIONISTA	1	$6,678.15	$6,678.15
AUXILIAR ADMINISTRATIVO	4	$6,567.38	$8,240.08
AFANADORA	2	$5,530.84	$5,530.84
TOTAL DE PLAZAS	**72**		

XXVI. Sistema para el Desarrollo Integral de la Familia del Estado de Campeche.

Puesto	Sueldo	PSM	Total de Percepciones Brutas	Impuestos Estatales	Cuotas Patronales IMSS, INFONAVIT e ISSSTECAM	Percepciones Netas (Incluidas deducciones de ISR, cuotas obreras ISSSTECAM e IMSS	Clave del Puesto	Nivel
DIRECTOR GENERAL	$81,683.70	$2,100.00	$83,783.70	$4,457.29	$29,121.15	$58,873.46	AD-01-01	2.3
DIRECTOR GENERAL DE AREA	$52,363.80	$2,100.00	$54,463.80	$2,897.47	$19,356.29	$40,009.06	AD-03-01	3.3
SECRETARIA PARTICULAR "A"	$52,363.80	$2,100.00	$54,463.80	$2,897.47	$19,356.29	$40,009.06	AD-03-02	3.3
PROCURADOR	$52,363.80	$2,100.00	$54,463.80	$2,897.47	$19,356.29	$40,009.06	AD-03-03	3.3
ASESOR	$38,198.10	$2,100.00	$40,298.10	$2,143.86	$14,638.48	$30,683.32	AD-02-01	3.1
DIRECTOR "A"	$38,198.10	$2,100.00	$40,298.10	$2,143.86	$14,638.48	$30,683.32	AD-02-02	3.1
PROCURADOR "A"	$38,198.10	$2,100.00	$40,298.10	$2,143.86	$14,638.48	$30,683.32	AD-02-02	3.1
DIRECTOR "C"	$29,661.90	$2,100.00	$31,761.90	$1,689.73	$11,795.53	$24,983.68	AD-04-01	4.1
SECRETARIA PRIVADA	$29,661.90	$2,100.00	$31,761.90	$1,689.73	$11,795.53	$24,983.68	AD-04-02	4.1
TITULAR DE UNIDAD	$29,661.90	$2,100.00	$31,761.90	$1,689.73	$11,795.53	$24,983.68	AD-04-03	4.1
MÉDICO ESPECIALISTA DE REHABILITACIÓN	$29,661.90	$2,100.00	$31,761.90	$1,689.73	$11,795.53	$24,983.68	TO-04-03	4.1
COORDINADOR GENERAL "A"	$24,623.70	$2,100.00	$26,723.70	$1,421.70	$10,117.58	$21,295.04	AD-07-01	5.2
CONTRALOR INTERNO	$24,623.70	$2,100.00	$26,723.70	$1,421.70	$10,117.58	$21,295.04	AD-07-02	5.2
SUBDIRECTOR "B"	$24,623.70	$2,100.00	$26,723.70	$1,421.70	$10,117.58	$21,295.04	AD-07-03	5.2
COORDINADOR GENERAL "B"	$18,168.00	$2,100.00	$20,268.00	$1,078.26	$7,997.76	$16,556.68	AD-06-01	5.1
SECRETARIA DE PRESIDENCIA	$18,168.00	$2,100.00	$20,268.00	$1,078.26	$7,997.76	$16,556.68	AD-06-02	5.1
MÉDICO ESPECIALISTA	$18,168.00	$2,100.00	$20,268.00	$1,078.26	$7,997.76	$16,556.68	TO-06-02	5.1
MEDICO AUDIOLOGO	$18,168.00	$2,100.00	$20,268.00	$1,078.26	$7,997.76	$16,556.68	TO-06-03	5.1
MEDICO ESPECIALISTA EN NEUROLOGIA	$18,168.00	$2,100.00	$20,268.00	$1,078.26	$7,997.76	$16,556.68	TO-06-04	5.1
MEDICO OFTALMOLOGO	$18,168.00	$2,100.00	$20,268.00	$1,078.26	$7,997.76	$16,556.68	TO-06-05	5.1
MEDICO RADIOLOGO	$18,168.00	$2,100.00	$20,268.00	$1,078.26	$7,997.76	$16,556.68	TO-06-06	5.1
COORDINADOR "A"	$16,461.60	$2,100.00	$18,561.60	$987.48	$7,451.45	$15,265.38	AD-09-01	6.2
SECRETARIO TÉCNICO	$16,461.60	$2,100.00	$18,561.60	$987.48	$7,451.45	$15,265.38	AD-09-02	6.2
INGENIERO BIOMÉDICO	$16,461.60	$2,100.00	$18,561.60	$987.48	$7,451.45	$15,265.38	AD-09-03	6.2
NUTRIÓLOGO CLÍNICO	$16,461.60	$2,100.00	$18,561.60	$987.48	$7,451.45	$15,265.38	TO-09-04	6.2
COORDINADOR "B"	$15,584.70	$2,100.00	$17,684.70	$940.83	$7,170.73	$14,601.80	AD-08-01	6.1
JEFE DE DEPARTAMENTO "A"	$13,692.00	$2,100.00	$15,792.00	$840.13	$6,564.78	$13,169.54	AD-11-01	7.2
SECRETARIA EJECUTIVA "B"	$13,692.00	$2,100.00	$15,792.00	$840.13	$6,564.78	$13,169.54	AD-11-02	7.2
JEFE DE DEPARTAMENTO "B"	$12,688.50	$2,100.00	$14,788.50	$786.75	$6,243.52	$12,410.16	AD-10-01	7.1
MÉDICO "A"	$12,688.50	$2,100.00	$14,788.50	$786.75	$6,243.52	$12,410.16	TO-10-02	7.1
ANALISTA ESPECIALIZADO "A"	$12,121.20	$2,100.00	$14,221.20	$756.57	$6,935.96	$11,980.86	AD-13-01	8.2
AUXILIAR JURÍDICO	$12,121.20	$2,100.00	$14,221.20	$756.57	$6,935.96	$11,980.86	AD-13-02	8.2
CHOFER "B"	$12,121.20	$2,100.00	$14,221.20	$756.57	$6,935.96	$11,980.86	SG-13-03	8.2

Puesto	Sueldo	PSM	Total de Percepciones Brutas	Impuestos Estatales	Cuotas Patronales IMSS, INFONAVIT e ISSSTECAM	Percepciones Netas (Incluidas deducciones de ISR, cuotas obreras ISSSTECAM e IMSS	Clave del Puesto	Nivel
MEDICO "B"	$12,121.20	$2,100.00	$14,221.20	$756.57	$6,061.90	$11,980.86	TO-13-05	8.2
NUTRIOLOGA	$12,121.20	$2,100.00	$14,221.20	$756.57	$6,061.90	$11,980.86	TO-13-06	8.2
PSICOLOGO "A"	$12,121.20	$2,100.00	$14,221.20	$756.57	$6,061.90	$11,980.86	TO-13-07	8.2
TECNICO FOTOGRAFO	$12,121.20	$2,100.00	$14,221.20	$756.57	$6,061.90	$11,980.86	TO-13-08	8.2
TERAPISTA DE LENGUAJE "A"	$12,121.20	$2,100.00	$14,221.20	$756.57	$6,061.90	$11,980.86	TO-13-09	8.2
TERAPISTA FISICO "A"	$12,121.20	$2,100.00	$14,221.20	$756.57	$6,061.90	$11,980.86	TO-13-10	8.2
ANALISTA ESPECIALIZADO "B"	$11,854.80	$2,100.00	$13,954.80	$742.40	$5,976.62	$11,779.26	AD-12-01	8.1
AUXILIAR TÉCNICO FOTOGRAFO	$11,854.80	$2,100.00	$13,954.80	$742.40	$5,976.62	$11,779.26	TO-12-02	8.1
MÉDICO "C"	$11,854.80	$2,100.00	$13,954.80	$742.40	$5,976.62	$11,779.26	TO-12-03	8.1
TERAPISTA FISICO "B"	$11,854.80	$2,100.00	$13,954.80	$742.40	$5,976.62	$11,779.26	TO-12-04	8.1
PSICOLOGO "A1"	$11,854.80	$2,100.00	$13,954.80	$742.40	$5,976.62	$11,779.26	TO-12-05	8.1
ANALISTA "A"	$12,559.20	$400.00	$12,959.20	$689.43	$5,895.88	$11,015.18	AD-15-01	9.2
AUXILIAR DE TERAPIA "A"	$12,559.20	$400.00	$12,959.20	$689.43	$5,895.88	$11,015.18	TO-15-02	9.2
AUXILIAR TECNICO "A"	$12,559.20	$400.00	$12,959.20	$689.43	$5,895.88	$11,015.18	TO-15-03	9.2
CAJERA "A"	$12,559.20	$400.00	$12,959.20	$689.43	$5,895.88	$11,015.18	TO-15-04	9.2
DEFENSOR JURIDICO "A"	$12,559.20	$400.00	$12,959.20	$689.43	$5,895.88	$11,015.18	TO-15-05	9.2
MEDICO "D"	$12,559.20	$400.00	$12,959.20	$689.43	$5,895.88	$11,015.18	TO-15-06	9.2
PSICOLOGO "B"	$12,559.20	$400.00	$12,959.20	$689.43	$5,895.88	$11,015.18	TO-15-07	9.2
SECRETARIA EJECUTIVA "D"	$12,559.20	$400.00	$12,959.20	$689.43	$5,895.88	$11,015.18	AD-15-08	9.2
TECNICO RADIOLOGO "A"	$12,559.20	$400.00	$12,959.20	$689.43	$5,895.88	$11,015.18	TO-15-09	9.2
TERAPISTA DE LENGUAJE "B"	$12,559.20	$400.00	$12,959.20	$689.43	$5,895.88	$11,015.18	TO-15-10	9.2
TERAPISTA FISICO "C"	$12,559.20	$400.00	$12,959.20	$689.43	$5,895.88	$11,015.18	TO-15-11	9.2
TRABAJADORA SOCIAL	$12,559.20	$400.00	$12,959.20	$689.43	$5,895.88	$11,015.18	TO-15-12	9.2
ALMACENISTA "A"	$9,171.30	$400.00	$9,571.30	$509.19	$5,452.43	$8,429.66	AD-14-01	9.1
ANALISTA "B"	$9,171.30	$400.00	$9,571.30	$509.19	$5,452.43	$8,429.66	AD-14-02	9.1
AUXILIAR DE TERAPIA "B"	$9,171.30	$400.00	$9,571.30	$509.19	$5,452.43	$8,429.66	TO-14-03	9.1
AUXILIAR TECNICO "B"	$9,171.30	$400.00	$9,571.30	$509.19	$5,452.43	$8,429.66	TO-14-04	9.1
CHOFER "C"	$9,171.30	$400.00	$9,571.30	$509.19	$5,452.43	$8,429.66	SG-14-05	9.1
DEFENSOR JURIDICO "B"	$9,171.30	$400.00	$9,571.30	$509.19	$5,452.43	$8,429.66	TO-14-06	9.1
ENCARGADO DE TRANSPORTE	$9,171.30	$400.00	$9,571.30	$509.19	$5,452.43	$8,429.66	SG-14-07	9.1
ENFERMERA	$9,171.30	$400.00	$9,571.30	$509.19	$5,452.43	$8,429.66	TO-14-08	9.1
ENFERMERO	$9,171.30	$400.00	$9,571.30	$509.19	$5,452.43	$8,429.66	TO-14-09	9.1
INSTRUCTOR DE NATACION "A"	$9,171.30	$400.00	$9,571.30	$509.19	$5,452.43	$8,429.66	TO-14-10	9.1
NIÑERA "A"	$9,171.30	$400.00	$9,571.30	$509.19	$5,452.43	$8,429.66	TO-14-11	9.1
PSICOLOGO "C"	$9,171.30	$400.00	$9,571.30	$509.19	$5,452.43	$8,429.66	TO-14-12	9.1

Puesto	Sueldo	PSM	Total de Percepciones Brutas	Impuestos Estatales	Cuotas Patronales IMSS, INFONAVIT e ISSSTECAM	Percepciones Netas (Incluidas deducciones de ISR, cuotas obreras ISSSTECAM e IMSS	Clave del Puesto	Nivel
TRABAJADORA SOCIAL "A"	$9,171.30	$400.00	$9,571.30	$509.19	$5,452.43	$8,429.66	TO-14-14	9.1
SUPERVISOR COMUNITARIO	$9,171.30	$400.00	$9,571.30	$509.19	$5,452.43	$8,429.66	TO-14-15	9.1
ENCARGADO OPERATIVO	$9,171.30	$400.00	$9,571.30	$509.19	$5,452.43	$8,429.66	TO-14-16	9.1
EDUCADOR ESPECIAL	$9,171.30	$400.00	$9,571.30	$509.19	$5,452.43	$8,429.66	TO-14-17	9.1
ENCARGADO DE COCINA	$9,171.30	$400.00	$9,571.30	$509.19	$5,452.43	$8,429.66	TO-14-18	9.1
JEFE DE MANTENIMIENTO	$9,171.30	$400.00	$9,571.30	$509.19	$5,452.43	$8,429.66	SG-14-19	9.1
ASISTENTE ADMINISTRATIVO	$7,755.00	$400.00	$8,155.00	$433.85	$4,483.19	$7,296.78	AD-17-01	10.2
AUXILIAR DE ENFERMERIA	$7,755.00	$400.00	$8,155.00	$433.85	$4,483.19	$7,296.78	TO-17-02	10.2
CHOFER "D"	$7,755.00	$400.00	$8,155.00	$433.85	$4,483.19	$7,296.78	SG-17-03	10.2
MAESTRO EN TECNOLOGIA DE CORTE Y CONFECCION	$7,755.00	$400.00	$8,155.00	$433.85	$4,483.19	$7,296.78	TO-17-04	10.2
SECRETARIA "D"	$7,755.00	$400.00	$8,155.00	$433.85	$4,483.19	$7,296.78	AD-17-05	10.2
SUPERVISOR	$7,755.00	$400.00	$8,155.00	$433.85	$4,483.19	$7,296.78	TO-17-06	10.2
TEC. ELECTRICISTA Y DE PLOMERIA	$7,755.00	$400.00	$8,155.00	$433.85	$4,483.19	$7,296.78	SG-17-07	10.2
TRABAJADORA SOCIAL "B"	$7,755.00	$400.00	$8,155.00	$433.85	$4,483.19	$7,296.78	TO-17-08	10.2
MAESTRA EN ACTIVIDADES LÚDICAS	$7,755.00	$400.00	$8,155.00	$433.85	$4,483.19	$7,296.78	TO-17-09	10.2
NIÑERA "A1"	$7,755.00	$400.00	$8,155.00	$433.85	$4,483.19	$7,296.78	TO-17-10	10.2
ALMACENISTA "B"	$7,180.50	$400.00	$7,580.50	$403.28	$4,542.30	$6,826.96	AD-16-01	10.1
AUXILIAR ADMINISTRATIVO	$7,180.50	$400.00	$7,580.50	$403.28	$4,542.30	$6,826.96	AD-16-02	10.1
AUXILIAR DE ENFERMERIA "A"	$7,180.50	$400.00	$7,580.50	$403.28	$4,542.30	$6,826.96	TO-16-03	10.1
AYUDANTE EN EL TALLER DE ORTESIS Y PROTESIS	$7,180.50	$400.00	$7,580.50	$403.28	$4,542.30	$6,826.96	TO-16-04	10.1
CAJERA "B"	$7,180.50	$400.00	$7,580.50	$403.28	$4,542.30	$6,826.96	TO-16-05	10.1
CHOFER "E"	$7,180.50	$400.00	$7,580.50	$403.28	$4,542.30	$6,826.96	SG-16-06	10.1
COCINERA	$7,180.50	$400.00	$7,580.50	$403.28	$4,542.30	$6,826.96	SG-16-07	10.1
COCINERO	$7,180.50	$400.00	$7,580.50	$403.28	$4,542.30	$6,826.96	SG-16-08	10.1
INSTRUCTOR DE NATACION "B"	$7,180.50	$400.00	$7,580.50	$403.28	$4,542.30	$6,826.96	TO-16-09	10.1
INTENDENTE	$7,180.50	$400.00	$7,580.50	$403.28	$4,542.30	$6,826.96	SG-16-10	10.1
MASAJISTA	$7,180.50	$400.00	$7,580.50	$403.28	$4,542.30	$6,826.96	TO-16-11	10.1
NIÑERA "B"	$7,180.50	$400.00	$7,580.50	$403.28	$4,542.30	$6,826.96	TO-16-12	10.1
NIÑERO "B"	$7,180.50	$400.00	$7,580.50	$403.28	$4,542.30	$6,826.96	TO-16-13	10.1
ODONTOLOGO	$7,180.50	$400.00	$7,580.50	$403.28	$4,542.30	$6,826.96	TO-16-14	10.1
POLIVALENTE	$7,180.50	$400.00	$7,580.50	$403.28	$4,542.30	$6,826.96	SG-16-15	10.1
PSICOLOGO "E"	$7,180.50	$400.00	$7,580.50	$403.28	$4,542.30	$6,826.96	TO-16-16	10.1
TECNICO EN MANTENIMIENTO	$7,180.50	$400.00	$7,580.50	$403.28	$4,542.30	$6,826.96	SG-16-17	10.1

Puesto	Sueldo	PSM	Total de Percepciones Brutas	Impuestos Estatales	Cuotas Patronales IMSS, INFONAVIT e ISSSTECAM	Percepciones Netas (Incluidas deducciones de ISR, cuotas obreras ISSSTECAM e IMSS	Clave del Puesto	Nivel
MAESTRA DE EDUCACIÓN ESPECIAL	$7,180.50	$400.00	$7,580.50	$403.28	$4,542.30	$6,826.96	TO-16-19	10.1
AUX. DE SERV. GRALES.	$6,470.40	$400.00	$6,870.40	$365.51	$3,946.59	$6,227.16	SG-18-01	10.0
AUXILIAR DE COCINA	$6,470.40	$400.00	$6,870.40	$365.51	$3,946.59	$6,227.16	SG-18-02	10.0
AUXILIAR DE OFICINA	$6,470.40	$400.00	$6,870.40	$365.51	$3,946.59	$6,227.16	AD-18-03	10.0
CAPTURISTA	$6,470.40	$400.00	$6,870.40	$365.51	$3,946.59	$6,227.16	AD-18-04	10.0
COCINERA "A"	$6,470.40	$400.00	$6,870.40	$365.51	$3,946.59	$6,227.16	SG-18-05	10.0
INTENDENTE "A"	$6,470.40	$400.00	$6,870.40	$365.51	$3,946.59	$6,227.16	SG-18-06	10.0
JARDINERO	$6,470.40	$400.00	$6,870.40	$365.51	$3,946.59	$6,227.16	SG-18-07	10.0
LAVANDERA	$6,470.40	$400.00	$6,870.40	$365.51	$3,946.59	$6,227.16	SG-18-08	10.0
LAVANDERO	$6,470.40	$400.00	$6,870.40	$365.51	$3,946.59	$6,227.16	SG-18-09	10.0
MAESTRO EN TECNOLOGIA	$6,470.40	$400.00	$6,870.40	$365.51	$3,946.59	$6,227.16	TO-18-10	10.0
NIÑERA "C"	$6,470.40	$400.00	$6,870.40	$365.51	$3,946.59	$6,227.16	TO-18-11	10.0
OPERADOR DE CONMUTADOR	$6,470.40	$400.00	$6,870.40	$365.51	$3,946.59	$6,227.16	TO-18-12	10.0
POLIVALENTE "A"	$6,470.40	$400.00	$6,870.40	$365.51	$3,946.59	$6,227.16	TO-18-13	10.0
RECEPCIONISTA	$6,470.40	$400.00	$6,870.40	$365.51	$3,946.59	$6,227.16	AD-18-14	10.0
SASTRE	$6,470.40	$400.00	$6,870.40	$365.51	$3,946.59	$6,227.16	TO-18-15	10.0
SECRETARIA "E"	$6,470.40	$400.00	$6,870.40	$365.51	$3,946.59	$6,227.16	AD-18-16	10.0
TUTOR	$6,470.40	$400.00	$6,870.40	$365.51	$3,946.59	$6,227.16	TO-18-17	10.0
VELADOR	$6,470.40	$400.00	$6,870.40	$365.51	$3,946.59	$6,227.16	SG-18-18	10.0
COCINERO "A"	$6,470.40	$400.00	$6,870.40	$365.51	$3,946.59	$6,227.16	SG-18-19	10.0

* Es indispensable considerar para reserva del incremento salarial $ 2,069,248 y $1,117,610.87 para la reserva por juicios laborales en cumplimiento de lo establecido en el artículo 10, fracción II de la Ley de Disciplina Financiera de las Entidades Federativas y los Municipios en materia de Servicios Personales.

*Las Percepciones Netas, pueden sufrir ajustes en su importe, debido a las variables económicas tales como el Salario Mínimo y las tarifas aplicables para la retención del ISR vigentes para el ejercicio fiscal 2020.

* Cabe señalar que las percepciones netas del trabajador varían según sus descuentos que tenga cada uno.

PRESTACIONES.

Puestos que gozan de esta prestación	Concepto	Importe
Nomina general	Quinquenios	Por un quinquenio corresponde $23.00, por dos quinquenio $27.50, por tres $41.00, por cuatro quinquenios $54.50, por cinco $68.00, por seis $81.50
Nomina general	Aguinaldo	45 días de sueldo bruto
Trabajadores que por cuestiones extraordinarias laboren adicional a su jornada normal	Remuneraciones por horas extraordinarias	Importe doble o triple, según corresponda a las horas laboradas en la semana que corresponda
Nomina general	Previsión social múltiple	Del nivel 2 al 8 corresponde $2,100.00 mensual y del nivel 9 al 10 el importe de $400.00 mensual
Nomina general	Puntualidad y asistencia	Del nivel 8 $98.32, nivel 9 $123.70, nivel 10.1 $142.94, nivel 10.2 $162.18, nivel 10.0 $181.41
Nomina general	Perseverancia y lealtad	Por 10 años 100 sm, por 15 años 160 sm, por 20 años 260 sm, por 25 años 360 sm, por 30 años 460 sm, por 35 años 560 sm, por 40 años 660 sm

Puestos que gozan de esta prestación	Concepto	Importe
Nomina general	Vales de despensa del día del empleado	$3,100.00
Administrativos, de servicios y operativos del nivel 9 al 10	Vales de despensa mensual	500 mensual
Nomina general	Bono de fin de año	$2,700.00
Nomina general	Vales de pavo	De 8-10 kilos
Nomina general	Canasta navideña	$1,400.00
Nomina general	Vale de despensa navideño	$3,000.00
Trabajadores del nivel 9 al 10 que presenten documento que acredite que sus hijos están activos en escuelas, universidades, etc	Bono para útiles escolares	$600.00
Nomina general todas las madres.	Día de la madre	$500.00
Nomina general	Bono del mes de enero (día de reyes)	$1,250.00
Nomina general todos los padres.	Día del padre	$400.00
Trabajadores que tengan hijos registrados	Día del niño	$500.00
Nomina general	Fieles difuntos	$250.00

Puestos que gozan de esta prestación	Concepto	Importe
Trabajador que presente acta de defunción (únicamente de fallecimiento de padres, cónyuge, hijos del trabajador y hermanos) así como la solicitud del apoyo	Apoyo por fallecimiento	$3,500.00
Al trabajador sindicalizado que mediante listado envié la sección sindical del dif estatal	Becas de inscripción	Entre $200.00 a $600.00 el importe de $30,000.00
Al trabajador del nivel 9 al 10 sindicalizado que lo solicite y presente la documentación requerida	Apoyo de lentes	$1,000.00
Prestación que se otorga a trabajadores de base y confianza que tengan hijos estudiando y así lo acrediten	Apoyo de útiles escolares en vales	$150.00
Todos los trabajadores que acrediten con certificado o título respectivo	Estímulo por superación académica	Primaria $1,200.00; secundaria $1,300.00; preparatoria $1,300:00 ; licenciatura $1,900:00 y maestría $2,500.00
Únicamente a los trabajadores sindicalizados que hayan tomado cómo máximo un solo día económico del año anterior	Pago días económicos	50% del valor de los 10 días autorizables como días económicos
Nomina general	Prima vacacional	62%
Trabajadores que laboren en domingo	Prima dominical	25% del sueldo base por domingo laborado

ANEXO CONAC

Plaza/Puesto	Número de Plazas	Remuneraciones (Sueldo Bruto Mensual)	
		De	Hasta
DIRECTOR GENERAL	1	$52,363.80	$81,683.70
DIRECTOR GENERAL DE AREA	10	$38,198.10	$52,363.80
MEDICO ESPECIALISTA EN REHABILITACION	1	$24,623.70	$29,661.90
SECRETARIA PRIVADA	1	$24,623.70	$29,661.90
TITULAR DE UNIDAD	1	$24,623.70	$29,661.90
COORDINADOR GENERAL "A"	3	$18,168.00	$24,623.70
SUBDIRECTOR "B"	14	$18,168.00	$24,623.70
COORDINADOR GENERAL "B"	3	$16,461.60	$18,168.00
SECRETARIA DE PRESIDENCIA	1	$16,461.60	$18,168.00
COORDINADOR "A"	14	$15,584.70	$16,461.60
INGENIERO BIOMEDICO	1	$15,584.70	$16,461.60
NUTRIOLOGO CLINICO	1	$15,584.70	$16,461.60
COORDINADOR "B"	11	$13,692.00	$15,584.70
JEFE DE DEPARTAMENTO "A"	20	$12,688.50	$13,692.00
JEFE DE DEPARTAMENTO "B"	14	$12,559.20	$12,688.50
ANALISTA ESPECIALIZADO "A"	24	$12,121.20	$12,559.20
AUXILIAR JURIDICO	12	$12,121.20	$12,559.20
JEFE DE UNIDAD "A"	3	$12,121.20	$12,559.20
MEDICO "B"	4	$12,121.20	$12,559.20
PSICOLOGO "A"	5	$12,121.20	$12,559.20
TERAPISTA DE LENGUAJE "A"	2	$12,121.20	$12,559.20
TERAPISTA FISICO "A"	5	$12,121.20	$12,559.20
ANALISTA ESPECIALIZADO "B"	14	$11,854.80	$12,559.20

Plaza/Puesto	Número de Plazas	Remuneraciones (Sueldo Bruto Mensual)	
		De	Hasta
MEDICO "C"	3	$11,854.80	$12,559.20
PSICOLOGO "A1"	1	$11,854.80	$12,559.20
TERAPISTA FISICO "B"	1	$11,854.80	$12,559.20
ANALISTA "A"	36	$9,171.30	$12,559.20
AUXILIAR DE TERAPIA "A"	4	$9,171.30	$12,559.20
AUXILIAR TECNICO "A"	3	$9,171.30	$12,559.20
DEFENSOR JURIDICO "A"	3	$9,171.30	$12,559.20
MEDICO "D"	6	$9,171.30	$12,559.20
PSICOLOGO "B"	10	$9,171.30	$12,559.20
SECRETARIA EJECUTIVA "D"	12	$9,171.30	$12,559.20
TERAPISTA DE LENGUAJE "B"	2	$9,171.30	$12,559.20
TERAPISTA FISICO "C"	3	$9,171.30	$12,559.20
TRABAJADORA SOCIAL	14	$9,171.30	$12,559.20
ANALISTA "B"	33	$7,755.00	$9,171.30
AUXILIAR DE TERAPIA "B"	4	$7,755.00	$9,171.30
AUXILIAR TECNICO "B"	4	$7,755.00	$9,171.30
CHOFER "C"	20	$7,755.00	$9,171.30
EDUCADOR ESPECIAL	1	$7,755.00	$9,171.30
ENCARGADO DE COCINA	1	$7,755.00	$9,171.30
ENCARGADO DE TRANSPORTE	1	$7,755.00	$9,171.30
ENFERMERA	22	$7,755.00	$9,171.30
ENFERMERO	8	$7,755.00	$9,171.30
INSTRUCTOR DE NATACION "A"	2	$7,755.00	$9,171.30
NIÑERA "A"	2	$7,755.00	$9,171.30
SECRETARIA EJECUTIVA "E"	11	$7,755.00	$9,171.30
SUPERVISOR COMUNITARIO	6	$7,755.00	$9,171.30

Plaza/Puesto	Número de Plazas	Remuneraciones (Sueldo Bruto Mensual)	
		De	Hasta
TRABAJADORA SOCIAL "A"	3	$7,755.00	$9,171.30
ASISTENTE ADMINISTRATIVO	16	$7,180.50	$7,755.00
AUXILIAR DE ENFERMERIA	8	$7,180.50	$7,755.00
CHOFER "D"	3	$7,180.50	$7,755.00
MAESTRO EN TECNOLOGIA DE CORTE Y CONFECCION	1	$7,180.50	$7,755.00
NIÑERA "A1"	5	$7,180.50	$7,755.00
NIÑERA "B"	11	$7,180.50	$7,755.00
SECRETARIA "D"	10	$7,180.50	$7,755.00
SUPERVISOR	6	$7,180.50	$7,755.00
TEC. ELECTRICISTA Y DE PLOMERIA	4	$7,180.50	$7,755.00
TRABAJADORA SOCIAL "B"	1	$7,180.50	$7,755.00
ALMACENISTA "B"	1	$6,470.40	$7,180.50
AUXILIAR ADMINISTRATIVO	14	$6,470.40	$7,180.50
AYUDANTE EN EL TALLER DE ORTESIS Y PROTESIS	1	$6,470.40	$7,180.50
CAJERA "B"	1	$6,470.40	$7,180.50
CHOFER "E"	4	$6,470.40	$7,180.50
COCINERA	11	$6,470.40	$7,180.50
COCINERO	1	$6,470.40	$7,180.50
INTENDENTE	3	$6,470.40	$7,180.50
MASAJISTA	1	$6,470.40	$7,180.50
NIÑERO "B"	1	$6,470.40	$7,180.50
POLIVALENTE	2	$6,470.40	$7,180.50
TECNICO EN MANTENIMIENTO	2	$6,470.40	$7,180.50
AUX. DE SERV. GRALES.	3	$0.00	$6,470.40

Plaza/Puesto	Número de Plazas	Remuneraciones (Sueldo Bruto Mensual)	
		De	Hasta
AUXILIAR DE OFICINA	13	$0.00	$6,470.40
COCINERA "A"	2	$0.00	$6,470.40
INTENDENTE "A"	33	$0.00	$6,470.40
JARDINERO	2	$0.00	$6,470.40
LAVANDERA	1	$0.00	$6,470.40
LAVANDERO	4	$0.00	$6,470.40
MAESTRO EN TECNOLOGIA	28	$0.00	$6,470.40
OPERADOR DE CONMUTADOR	1	$0.00	$6,470.40
POLIVALENTE "A"	20	$0.00	$6,470.40
RECEPCIONISTA	2	$0.00	$6,470.40
SASTRE	1	$0.00	$6,470.40
SECRETARIA "E"	3	$0.00	$6,470.40
TUTOR	3	$0.00	$6,470.40
VELADOR	10	$0.00	$6,470.40

Se llenará individualizado por cada una de las unidades presupuestales y por fuente de financiamiento (Ingresos propios, Estatales, Federales).

XXVII. Tribunal Electoral Del Estado De Campeche.

Puesto	Sueldo	PSM	Otras percepciones mensuales	Total de Percepciones Brutas	Impuestos Estatales	Cuotas Patronales IMSS, INFONAVIT e ISSSTECAM	Percepciones Netas (Incluidas deducciones de ISR, cuotas obreras ISSSTECAM e IMSS	Nivel
Magistrado	$100,358.55	$1,900.00	$0.00	$102,258.55	$3,548.65	$20,335.69	$63,299.97	
Director Administrativo	$35,900.48	$1,900.00	$0.00	$37,800.48	$1,316.10	$12,615.81	$25,503.02	4.2
Director de Transparencia	$28,536.46	$1,900.00	$0.00	$30,436.46	$1,062.03	$10,198.28	$21,172.57	4.1
Secretaria General de Acuerdos	$29,849.14	$1,900.00	$0.00	$31,749.14	$1,110.78	$10,629.22	$21,976.37	4.1
Subdirector de Contabilidad	$23,679.72	$1,900.00	$0.00	$25,579.72	$894.46	$8,603.86	$18,198.51	5.2
Subdirector de Recursos Humanos	$23,679.72	$1,900.00	$0.00	$25,579.72	$897.92	$8,603.86	$18,198.51	5.2
Secretario de Estudio y Cuenta	$24,768.99	$1,900.00	$0.00	$26,668.99	$948.50	$8,961.45	$18,865.52	5.2
Actuario	$17,706.60	$1,900.00	$0.00	$19,606.60	$707.19	$6,642.90	$14,453.27	5.1
Titular del Órgano Interno de Control	$17,706.60	$1,900.00	$0.00	$19,606.60	$691.84	$6,642.90	$14,453.27	5.1
Analista Especializado	$11,439.46	$1,900.00	$0.00	$13,339.46	$491.32	$4,585.45	$10,461.02	7.1
Analista Especializado	$10,896.50	$1,900.00	$0.00	$12,796.50	$460.41	$4,409.45	$10,114.78	8.2
Auxiliar Jurisdiccional	$8,651.32	$400.00	$0.00	$9,051.32	$331.45	$3,387.69	$7,187.48	9.1
Oficial de Parte	$8,651.32	$400.00	$0.00	$9,051.32	$349.09	$3,387.69	$7,187.48	9.1
Secretaria	$8,651.32	$400.00	$0.00	$9,051.32	$371.77	$3,387.69	$7,187.48	9.1
Auxiliar Polivalente	$6,123.68	$400.00	$0.00	$6,523.68	$259.75	$2,559.79	$5,578.37	10.1

PRESTACIONES.

Puestos que gozan de esta prestación	Concepto	Importe
Personal que cumpla 5 años de servicio	Quinquenios	$6,000.00
	Vales de Despensa Mensual	
	Puntualidad y Asistencia	
Todo el personal	Aguinaldo	45 días
Personal que cumpla 15 años de servicio	Perseverancia y Lealtad	$16,428.00
Todo el personal	Vales de Pavo	$650.00
Todo el personal	Prima Vacacional	30%
Todo el personal	5 días X ajuste de Calendario	5 días
Todo el personal	Vales de Despensa del Día del Empleado	$1,000.00
Todo el personal	Bono de Fin de año	$7,000.00
	Canasta Navideña	
Todo el personal	Vale de Despensa Navideño	$3,000.00
	Bono del mes de enero (Día de Reyes)	
	Apoyo para útiles escolares	
Solo Padres	Día del Padre	$1,400.00
Solo Madres	Día de la Madre	$1,400.00
	Día del Niño	
	Estímulo por superación académica	
	Gastos Médicos Mayores	
	Seguro de Vida Individual	
	Prima de Antigüedad	
	Premio al Mérito Policial	
	Fondo de Ahorro	
	Bono de día de reyes	

Puestos que gozan de esta prestación	Concepto	Importe
	Empleado Distinguido	
	Bono del día del niño	
	Bono del día de la madre	
	Bono de útiles escolares	
	Bono de fieles difuntos	
	Medallas de distinción	
	Estímulo Anual al Desempeño	
	Apoyo para notificaciones (en vales de combustible)	
	Día Internacional de la Mujer	
	Día de la Institucionalización del Poder Judicial	
	Año Judicial	
	Fieles difuntos	
	Fin de año	
	Apoyo para uniformes	
	Apoyo por fallecimiento	
Personal que lo amerite	Estímulo al Desempeño	$4,000.00
	Comisiones Especiales	
	Trabajos Técnicos Extraordinarios	
	Fondo de Ahorro por separación del cargo	
	Ayudas para gastos funerarios	
	Vales electrónicos de ayuda de enero	
	Vales electrónicos del día del empleado	
	Vales electrónicos del día de la madre	
	Vales electrónicos del día del padre	
	Vales electrónicos de ayuda de útiles escolares	

Puestos que gozan de esta prestación	Concepto	Importe
	Vales electrónicos de canasta navideña	
	Vales Diciembre Fiestas Decembrinas	

ANEXO CONAC

Plaza/Puesto	Número de Plazas	Remuneraciones (Sueldo Bruto Mensual)	
		De	Hasta
Secretario General			
Auditor Superior			
Director General			
Asesor			
Director General			
Subdirector	2	$23,679.72	$23,679.72
Jefe de Departamento			
Analista Especializado	5	$10,896.50	$11,439.46
Analista			
Jefe de Grupo			
Diputados			
Magistrado Presidente			
Magistrado	3	$100,358.55	$100,358.55
Consejero			
Oficial Mayor			
Profesor Investigador			
Secretario Ejecutivo			
Juez			
Juez de Cuantía Menor			
Contralor Interno			
Administrador General			

Plaza/Puesto	Número de Plazas	Remuneraciones (Sueldo Bruto Mensual)	
		De	Hasta
Secretario de Acuerdos de Sala (Secretaria General de Acuerdos)	1	$29,849.14	$29,849.14
Administrador de Juzgados			
Director	1	$28,536.46	$28,536.46
Secretaria Proyectista de Sala (Secretario de Estudio y Cuenta)	6	$24,768.99	$24,768.99
Secretaria Académica			
Secretaria Administrativa	4	$8,651.32	$8,651.32
Asistente de Presidencia			
Coordinador de la Central de Actuarios			
Secretaria Auxiliar de Sala "A"			
Jefe de Área "A"			
Actuario de Sala			
Mediador			
Coordinador Actuario de Sala			
Jefe de Área "B"			
Secretario de Acuerdos Primera Instancia			
Encargado de Seguimiento de Causas			
Secretario de Actas			
Encargado de Sala			
Secretario de Acuerdos de Juzgado Menor			
Coordinador Escolar			
Auxiliar Técnico "A"			
Secretario Auxiliar de Sala			
Secretario Proyectista Auxiliar			

Plaza/Puesto	Número de Plazas	Remuneraciones (Sueldo Bruto Mensual)	
		De	Hasta
Secretario Auxiliar			
Coordinador Judicial			
Auxiliar Técnico "B"			
Auxiliar Técnico "C"			
Actuario	1	$17,706.60	$17,706.60
Invitador			
Notificador			
Auxiliar Técnico "D"			
Auxiliar Administrativo "B"			
Polivalente (Auxiliar Polivalente)	2	$6,123.68	$6,123.68
Auxiliar Judicial (Auxiliar Jurisdiccional)	7	$8,651.32	$8,651.32
Auxiliar de Actas (Oficial de Partes)	1	$8,651.32	$8,651.32
Auxiliar de Sala			
Auxiliar de Atención al Público			
Auxiliar Administrativo "C"			
Auxiliar de Servicios Generales			
Juez de Conciliación			
Secretario de Conciliación			
Gobernador			
Secretario			
Subsecretario			
Coordinador			
Jefe de Unidad			
Auxiliar Técnico			
Auxiliar Administrativo			

Plaza/Puesto	Número de Plazas	Remuneraciones (Sueldo Bruto Mensual)	
		De	Hasta
Auxiliar			
Oficial de Servicios y Mantenimiento			
Piloto			
Copiloto			
Mecánico de Aeronave			
Comandante Proc.			
Comandante S			
Comandante P			
Agente PEP			
Agente Pro			
Primer Oficial S			
Primer Oficial P			
Oficial S			
Oficial P			
Jefe de Grupo de Módulo de Seguridad			
Maestro para Reclusos			
Agente S			
Agente P			
Custodio Cereso			
Suboficial S			
Suboficial P			
Oficial de Servicios (Proc)			
Policia			
Médico (S-)			
Enfermera (o)			

Plaza/Puesto	Número de Plazas	Remuneraciones (Sueldo Bruto Mensual)	
		De	Hasta
Técnico en Salud			
Auxiliar de Enfermería			
Jefe de Nutricionista y cocina			
Verificador o Dictaminador Sanitario "A"			
Jefe de Trabajo Social en Área Médica			
Soporte-Apoyo Administrativo (S-)			
Oficial de Servicios - Mantto /Rama afín			
Maestro (CMA)			
Maestro (CON)			
Prof. Invest. 3/4 de tiempo			
Director de Primaria (Sin 3/4)			
Maestro (SIN)			
Prof. Ens. Sup. 1/2 tiempo			
Psicometra			
Secretario General de Gobierno			
Piloto de Jet			
Piloto de Helicóptero			
Piloto de Bimotor			
Copiloto de Jet			
Cocinera			
Oficial de Servicios A			
Oficial de Servicios B			
Oficial de Servicios C			
Oficial de Servicios D			
Oficial de Servicios E			
Oficial de Servicios F			

Plaza/Puesto	Número de Plazas	Remuneraciones (Sueldo Bruto Mensual)	
		De	Hasta
Policia Primero			
Policia Segundo			
Policia Tercero			
Comisario General			
Comisario Jefe			
Comisario			
Inspector			
Subinspector			
Titular del Órgano Interno de Control	1	$17,706.60	$17,706.60
Profesor - Investigador y Asesor del H. Tribunal			
Coordinador Central de Actuarios			
Alta Dirección Máxima			
Alta Dirección Mínima			
Dirección Ejecutiva			
Dirección			
Coordinación Ejecutiva			
Coordinación			
Administrativo			
Presidente del Consejo General			
Consejero Electoral			
Secretario Ejecutivo del Consejo General			
Director Ejecutivo			
Asesor Jurídico			
Titular de la Unidad de Fiscalización			
Titular de la Unidad de Vinculación			

Plaza/Puesto	Número de Plazas	Remuneraciones (Sueldo Bruto Mensual)	
		De	Hasta
Titular de Área Administrativa Especializada de Sistema de Tecnología y Cómputo			
Titular de la Oficina de Presidencia			
Coordinador del SPEN			
Jefe de Departamento A			
Jefe de Departamento SPEN			
Jefe de Departamento B			
Técnico SPEN			
Asistente			
Encargado Administrativo			
Secretaria Ejecutiva "A"			
Secretaria Ejecutiva "B"			
Vigilante			
Chofer			
Auxiliar de Mantenimiento			
Conserje			
Auxiliar General			
Comisionado			
Secretaria Ejecutiva			
Titular de Unidad			
Mensajero			
Rector			
Tesorero			
Director Académico de Facultad			
Director General Administrativo			

Plaza/Puesto	Número de Plazas	Remuneraciones (Sueldo Bruto Mensual)	
		De	Hasta
Director Académico de Escuela			
Dir. Acad. Esc. Preparatoria			
Coordinador Académico			
Contralor General			
Abogado General			
Director del Centro de Cómputo			
Coordinador General			
Srio. Part. Rector			
Director Administrativo	1	$35,900.48	$35,900.48

XXVIII. Comisión Estatal De Desarrollo De Suelo Y Vivienda.

Puesto	Sueldo	PSM	Otras percepciones mensuales	Total de Percepciones Brutas	Cuotas Patronales IMSS, INFONAVIT e ISSSTECAM	Percepciones Netas (Incluidas deducciones de ISR, cuotas obreras ISSSTECAM e IMSS	Clave del Puesto	Nivel
SECRETARIO	$72,446.94	$2,100.00		$74,546.94	$10,142.57	$49,053.35	02.2	02.2
DIRECTOR	$36,292.03	$2,100.00		$38,392.03	$5,080.88	$27,213.79	04.2	04.2
SUBDIRECTOR	$24,068.85	$2,100.00		$26,168.85	$3,369.64	$19,141.33	05.2	05.2
SUBDIRECTOR	$17,923.51	$2,100.00		$20,023.51	$2,509.29	$14,985.72	05.1	05.1
JEFE DE DEPARTAMENTO	$13,136.04	$2,100.00		$15,236.04	$1,839.05	$11,715.47	07.2	07.2
JEFE DE DEPARTAMENTO	$12,139.99	$2,100.00		$14,239.99	$1,699.60	$11,035.08	07.1	07.1
ANALISTA ESPECIALIZADO	$11,555.76	$2,100.00		$13,655.76	$1,617.81	$10,636.73	08.2	08.2
ANALISTA ESPECIALIZADO	$11,310.77	$2,100.00		$13,410.77	$1,583.51	$10,486.96	08.1	08.1
ANALISTA	$12,394.27	$400.00	$485.11	$13,279.38	$1,735.20	$10,382.02	09.2	09.2
ANALISTA	$9,045.74	$400.00	$485.11	$9,930.86	$1,266.40	$8,022.04	09.1	09.1
AUXILIAR TECNICO / ADMINISTRATIVO	$7,009.47	$400.00	$528.24	$7,937.70	$981.33	$6,497.44	10.1	10.1
AUXILIAR/OFICIAL DE SERVS. Y MANT	$6,401.39	$400.00		$6,801.39	$896.19	$5,627.75	10.0	10.0

PRESTACIONES.

Puestos que gozan de esta prestación	Concepto	Importe
59	Quinquenios	$69,396.00
74	Vales de Despensa Mensual	$444,000.00
39	Puntualidad y Asistencia	$167,006.97
110	Aguinaldo	$2,436,802.75
13	Perseverancia y Lealtad	$455,299.75
110	Vales de Pavo	$66,000.00
110	Prima Vacacional	$349,800.65
74	5 días X ajuste de Calendario	$221,821.37
110	Vales de Despensa del Día del Empleado	$288,400.00
39	Bono de Fin de año	$105,300.00
39	Canasta Navideña	$54,600.00
39	Vale de Despensa Navideño	$117,000.00
65	Bono del mes de enero (Día de Reyes)	$81,250.00
70	Apoyo para útiles escolares	$42,000.00
44	Día del Padre	$17,600.00
42	Día de la Madre	$21,000.00
65	Día del Niño	$32,500.00
	Estímulo por superación académica	
	Gastos Médicos Mayores	
	Seguro de Vida Individual	
	Prima de Antigüedad	
	Premio al Mérito Policial	
	Fondo de Ahorro	

Puestos que gozan de esta prestación	Concepto	Importe
	Bono del día del niño	
	Bono del día de la madre	
	Bono de útiles escolares	
39	Bono de fieles difuntos	$9,750.00
	Medallas de distinción	
	Estímulo Anual al Desempeño	
	Apoyo para notificaciones (en vales de combustible)	
	Día Internacional de la Mujer	
	Día de la Institucionalización del Poder Judicial	
	Año Judicial	
	Fieles difuntos	
	Fin de año	
	Apoyo para uniformes	
	Apoyo por fallecimiento	
	Estímulo al Desempeño	
	Comisiones Especiales	
	Trabajos Técnicos Extraordinarios	
	Fondo de Ahorro por separación del cargo	
	Ayudas para gastos funerarios	
	Vales electrónicos de ayuda de enero	
	Vales electrónicos del día del empleado	
	Vales electrónicos del día de la madre	
	Vales electrónicos del día del padre	
	Vales electrónicos de ayuda de útiles escolares	

Puestos que gozan de esta prestación	Concepto	Importe
71	Vales Diciembre Fiestas Decembrinas	$565,100.00

XXIX. ISSSTECAM.

Puesto	Sueldo	PSM	Otras percepciones mensuales	Total de Percepciones Brutas	Impuestos Estatales	Cuotas Patronales IMSS, INFONAVIT e ISSSTECAM	Percepciones Netas (Incluidas deducciones de ISR, cuotas obreras ISSSTECAM e IMSS	Clave del Puesto	Nivel
DIRECTOR GENERAL	$79,304.71	$2,100.00	$0.00	$81,404.71	$3,199.87	$20,944.28	$49,512.46		2.3
DIRECTOR DE AREA	$50,555.49	$2,100.00	$0.00	$52,655.49	$2,078.21	$18,218.50	$32,362.47		3.3
DIRECTOR	$28,461.70	$2,100.00	$0.00	$30,561.70	$1,213.12	$11,116.50	$20,409.00		4.1
DIRECTOR DE CENDI/JURIDICO	$35,615.34	$2,100.00	$0.00	$37,715.34	$1,492.41	$17,374.13	$24,368.47		4.2
SUBDIRECTOR	$17,765.20	$2,100.00	$0.00	$19,865.20	$794.48	$7,439.76	$13,874.43		5.1
SUBDIRECTOR	$23,856.27	$2,100.00	$0.00	$25,956.27	$1,032.79	$9,532.99	$17,602.48		5.2
COORDINADOR	$15,230.43	$2,100.00	$0.00	$17,330.43	$696.28	$6,573.79	$12,259.41		6.1
COORDINADOR	$16,019.67	$2,100.00	$0.00	$18,119.67	$726.11	$6,839.45	$12,767.10		6.2
JEFE DE DEPARTAMENTO	$12,032.77	$2,100.00	$0.00	$14,132.77	$572.07	$5,479.59	$10,224.19		7.1
JEFE DE DEPARTAMENTO/CHOFER	$13,020.02	$2,100.00	$0.00	$15,120.02	$610.03	$5,815.34	$10,855.07		7.2
JEFE DE CONTROL ESCOLAR	$15,021.10	$0.00	$0.00	$15,021.10	$602.51	$5,762.07	$10,815.70		7.1 D
ANALISTA ESPECIALIZADO/ CAPACITADOR/ENCARG. ARCHIVO	$11,388.47	$2,100.00	$0.00	$13,488.47	$557.90	$5,269.60	$9,822.75		8.1
ANALISTA ESPECIALIZADO/ CHOFER/PSICOLOGO	$11,623.80	$2,100.00	$0.00	$13,723.80	$567.59	$5,353.01	$9,969.02		8.2
PROFESORA POLIVALENTE	$11,066.78	$0.00	$0.00	$11,066.78	$451.34	$4,439.43	$8,283.23		8.0 D
EDUCADORA	$13,038.46	$0.00	$0.00	$13,038.46	$541.20	$5,119.70	$9,531.36		8.1 D
ASIST DE SERV Y MANTTO	$9,436.06	$0.00	$0.00	$9,436.06	$404.49	$3,883.36	$7,245.42		9.1 D
ASISTENTE EDUCATIVA	$9,675.95	$0.00	$0.00	$9,675.95	$413.67	$3,964.73	$7,413.57		9.2 D
ENFERMERA	$9,426.55	$0.00	$0.00	$9,426.55	$403.33	$3,875.91	$7,242.61		9.3 D
COCINERA	$10,018.09	$0.00	$0.00	$10,018.09	$427.84	$4,086.47	$7,608.62		9.5 D

Puesto	Sueldo	PSM	Otras percepciones mensuales	Total de Percepciones Brutas	Impuestos Estatales	Cuotas Patronales IMSS, INFONAVIT e ISSSTECAM	Percepciones Netas (Incluidas deducciones de ISR, cuotas obreras ISSSTECAM e IMSS	Clave del Puesto	Nivel
ANALISTA/CHOFER/AUX. ADMVO/ ASIST DE SERV Y MANTTO	$9,099.01	$400.00	$0.00	$9,499.01	$406.53	$3,902.74	$7,291.34		9.1
ANALISTA/CAPACITADOR/ASIST. DE SERV. Y MANTTO	$12,467.25	$400.00	$0.00	$12,867.25	$537.28	$4,985.42	$9,429.99		9.2
CAPACITADOR/AUXILIAR	$7,222.71	$400.00	$0.00	$7,622.71	$332.92	$3,256.91	$5,984.75		10.1
ASIST DE SERV Y MANTTO/ AUXILIAR/CAPACITADOR	$7,655.59	$400.00	$0.00	$8,055.59	$350.02	$3,564.35	$6,279.87		10.2

PRESTACIONES.

Puestos que gozan de esta prestación	Concepto	Importe
PERSONAL BASE/CONFIANZA	Quinquenios 5	23
PERSONAL BASE/CONFIANZA	Quinquenios 10	27.5
PERSONAL BASE/CONFIANZA	Quinquenios 15	41
PERSONAL BASE/CONFIANZA	Quinquenios 20	54.5
PERSONAL BASE/CONFIANZA	Quinquenios 25	68
PERSONAL BASE/CONFIANZA	Quinquenios 30	68
PERSONAL BASE/CONFIANZA	Quinquenios 35	68
PERSONAL BASE	Vales de Despensa Electrónico Quincenal	250
PERSONAL BASE/CONFIANZA	Puntualidad Quincenal Nivel 10	148.87
PERSONAL BASE/CONFIANZA	Puntualidad Quincenal Nivel 8 al 9	136.07
PERSONAL BASE/CONFIANZA/EVENTUAL	Aguinaldo	45 DIAS SUELDO
PERSONAL BASE/CONFIANZA	Perseverancia y Lealtad 10	ANUAL
PERSONAL BASE/CONFIANZA	Perseverancia y Lealtad 15	ANUAL
PERSONAL BASE/CONFIANZA	Perseverancia y Lealtad 20	ANUAL
PERSONAL BASE/CONFIANZA	Perseverancia y Lealtad 25	ANUAL
PERSONAL BASE/CONFIANZA	Perseverancia y Lealtad 30	ANUAL
PERSONAL BASE/CONFIANZA	Perseverancia y Lealtad 35	ANUAL
PERSONAL BASE/CONFIANZA/EVENTUAL	Vales de Despensa Electrónico de Pavo	650
PERSONAL BASE/CONFIANZA/EVENTUAL	Prima Vacacional	6.2 SEMESTRAL
PERSONAL BASE/CONFIANZA	5 días X ajuste de Calendario	5 DIAS DE SUELDO
PERSONAL BASE	Vales de Despensa Electrónico del Día del Empleado	3100
PERSONAL CONFIANZA	Vales de Despensa Electrónico del Día del Empleado	1900
PERSONAL BASE/CONFIANZA/EVENTUAL	Bono de Fin de año	2,700
PERSONAL BASE/CONFIANZA	Canasta Navideña	1,400
PERSONAL BASE/CONFIANZA	Vales Electrónicos de Despensa Navideño	3100
PERSONAL BASE/CONFIANZA	Estímulo por superación académica	POR EVENTO
PERSONAL BASE/CONFIANZA	Prima de Antigüedad	12 VSMG X AÑO
PERSONAL BASE	Empleado Distinguido	ANUAL
PERSONAL BASE/CONFIANZA/EVENTUAL	Bono del día de Reyes	1250
PERSONAL BASE/CONFIANZA/EVENTUAL	Bono del día del niño	500
PERSONAL BASE/CONFIANZA/EVENTUAL	Bono del día de la madre	500

Puestos que gozan de esta prestación	Concepto	Importe
PERSONAL DOCENTE CONFIANZA	Bono del día del maestro	1500
PERSONAL DOCENTE BASE/EVENTUAL	Bono del día del maestro	750
PERSONAL BASE/CONFIANZA/EVENTUAL	Bono de útiles escolares	600
PERSONAL BASE/CONFIANZA/EVENTUAL	Bono de fieles difuntos	250
PERSONAL BASE/CONFIANZA	Compensación	ANUAL
PERSONAL DE CONFIANZA	Estímulo al Desempeño	ANUAL

ANEXO CONAC.

Plaza/Puesto	Número de Plazas	Remuneraciones (Sueldo Bruto Mensual)	
		De	Hasta
DIRECTOR GENERAL	1	$81,404.71	$96,803.48
DIRECTOR DE AREA	4	$52,655.49	$62,991.21
DIRECTOR	4	$30,561.70	$37,006.45
DIRECTOR DE CENDI/JURIDICO	4	$37,715.34	$45,419.93
SUBDIRECTOR	3	$19,865.20	$24,426.19
SUBDIRECTOR	18	$25,956.27	$31,589.96
COORDINADOR	5	$17,330.43	$21,445.01
COORDINADOR	7	$18,119.67	$22,373.25
JEFE DE DEPARTAMENTO	3	$14,132.77	$17,684.20
JEFE DE DEPARTAMENTO/CHOFER	18	$15,120.02	$18,845.32
ANALISTA ESPECIALIZADO/CAPACITADOR /ENCARG. ARCHIVO	4	$13,488.47	$17,393.64
ANALISTA ESPECIALIZADO/CHOFER/ PSICOLOGO	19	$13,723.80	$17,670.41
ANALISTA/CHOFER/AUX. ADMVO/ASIST DE SERV Y MANTTO	14	$9,499.01	$13,236.15
ANALISTA/CAPACITADOR/ASIST. DE SERV. Y MANTTO	15	$12,867.25	$17,197.57
CAPACITADOR/AUXILIAR	5	$7,622.71	$11,029.41
ASIST DE SERV Y MANTTO/AUXILIAR/ CAPACITADOR	11	$8,055.59	$11,538.53
JEFE DE CONTROL ESCOLAR	1	$15,021.10	$18,812.32
PROFESORA POLIVALENTE	1	$11,066.78	$14,261.60
EDUCADORA	14	$13,038.46	$16,989.38
ASIST DE SERV Y MANTTO	7	$9,436.06	$13,162.11
ASISTENTE EDUCATIVA	7	$9,675.95	$13,506.75
ENFERMERA	1	$9,426.55	$13,150.93
COCINERA	1	$10,018.09	$13,846.65
ECONOMO/SECRETARIA/ TRABAJ. SOCIAL/ ENCARG. DE EVENT	3	$10,542.72	$14,463.67
	170		

XXX. Universidad Tecnológica de Calakmul.

Puesto	Sueldo	PSM	Otras percepciones mensuales	Total de Percepciones Brutas	Impuestos Estatales	Cuotas Patronales IMSS, INFONAVIT e ISSSTECAM	Percepciones Netas (Incluidas deducciones de ISR, cuotas obreras ISSSTECAM e IMSS
RECTOR	$64,687.32	$0.00	$0.00	$64,687.32	$1,720.68	$12,416.18	$47,561.29
SUBDIRECTOR DE AREA	$34,413.00	$0.00	$0.00	$34,413.00	$915.39	$6,808.15	$27,080.43
JEFE DE DEPARTAMENTO	$25,007.06	$0.00	$0.00	$25,007.06	$665.19	$5,065.76	$20,183.52
COORDINADOR	$15,335.31	$956.00	$0.00	$16,291.31	$433.35	$3,451.28	$13,621.38
JEFE DE OFICINA	$9,587.83	$956.00	$0.00	$10,543.83	$280.47	$2,386.61	$9,232.46
TÉCNICO BIBLIOTECARIO	$8,250.83	$956.00	$0.00	$9,206.83	$244.90	$2,138.93	$8,161.40
TÉCNICO EN CONTABILIDAD	$8,250.83	$956.00	$0.00	$9,206.83	$244.90	$2,138.93	$8,161.40
SECRETARIA DE RECTOR	$8,250.83	$956.00	$0.00	$9,206.83	$244.90	$2,138.93	$8,161.40
ANALISTA ADMINISTRATIVO	$7,421.05	$956.00	$0.00	$8,377.05	$222.83	$1,985.20	$7,477.66
CHOFER DEL RECTOR	$7,061.19	$956.00	$0.00	$8,017.19	$213.26	$1,918.53	$7,168.31
SECRETARIA DE JEFE DE DEPARTAMENTO	$6,786.95	$956.00	$0.00	$7,742.95	$205.96	$1,868.23	$6,932.56
ASISTENTE DE SERVICIOS DE MANTENIMIENTO	$5,698.36	$956.00	$0.00	$6,654.36	$177.01	$1,666.53	$5,996.58
PROFESOR ASOCIADO "C"	$21,631.01	$956.00	$716.47	$23,303.48	$619.87	$4,750.18	$18,914.53
PROFESOR DE ASIGNATURA "B" (H/S/M)	$500.27	$23.90	$16.22	Nota 1	Nota 1	Nota 1	Nota 1

Nota 1.- Los montos correspondientes al Profesor de Asignatura "B" dependen del número de horas-semana-mes asignados.

PRESTACIONES

Puestos que gozan de esta prestación	Concepto	Importe
Mandos superiores y medios, administrativo y secretarial, académico	Aguinaldo	40 días
Mandos superiores y medios	Prima vacacional	10 días
Administrativo y secretarial, académicos	Prima vacacional	24 días
Administrativo y secretarial, académicos (tiempo completo)	Despensa	$956.00
Académicos (hora-semana-mes)	Despensa	$23.90
Académicos (tiempo completo)	Material didáctico	$716.47
Académicos (hora-semana-mes)	Material didáctico	$16.22
Mandos superiores y medios, administrativo y secretarial, académico	Vale de pavo	$620.00
Mandos superiores y medios, administrativo y secretarial, académico	Servicio de guardería	$973.00
Mandos superiores y medios, administrativo y secretarial, académico	Canastilla de maternidad	$2,029.00
Mandos superiores y medios, administrativo y secretarial, académico	Lentes	$2,266.00
Mandos superiores y medios, administrativo y secretarial, académico	Útiles escolares	$370.00
Mandos superiores y medios, administrativo y secretarial, académico	Impresión de tesis	$1,504.00
Mandos superiores y medios, administrativo y secretarial, académico	Gastos de sepelio	$2,060.00
Mandos superiores y medios, administrativo y secretarial, académico	Aparatos ortopédicos, auditivos, sillas de ruedas	$3,090.00
Académicos (tiempo completo)	Vale para libro día del maestro	$716.00
Académicos (hora-semana-mes)	Vale para libro día del maestro	$16.22
Mandos superiores y medios, administrativo y secretarial, académico	Actividades deportivas y culturales	$20,600.00
Mandos superiores y medios, administrativo y secretarial, académico	Festejo día de las madres	$10,300.00

ANEXO CONAC.

Plaza/Puesto	Número de Plazas	Remuneraciones (Sueldo Bruto Mensual)	
		De	Hasta
RECTOR	1	$64,687.32	$64,687.32
SUBDIRECTOR DE AREA	0	$34,413.00	$34,413.00
JEFE DE DEPARTAMENTO	6	$25,007.06	$25,007.06
COORDINADOR	2	$15,335.31	$15,335.31
JEFE DE OFICINA	4	$9,587.83	$9,587.83
TÉCNICO BIBLIOTECARIO	0	$8,250.83	$8,250.83
TÉCNICO EN CONTABILIDAD	1	$8,250.83	$8,250.83
SECRETARIA DE RECTOR	1	$8,250.83	$8,250.83
ANALISTA ADMINISTRATIVO	2	$7,421.05	$7,421.05
CHOFER DEL RECTOR	0	$7,061.19	$7,061.19
SECRETARIA DE JEFE DE DEPARTAMENTO	6	$6,786.95	$6,786.95
ASISTENTE DE SERVICIOS DE MANTENIMIENTO	1	$5,698.36	$5,698.36
PROFESOR ASOCIADO "C"	2	$21,631.01	$21,631.01
PROFESOR DE ASIGNATURA "B" (H/S/M)	76	$500.27	$500.27

XXXI. Instituto Tecnológico Superior de Hopelchén.

Puesto	Sueldo	Otras percepciones mensuales	Total de Percepciones rutas	Impuestos Estatales	Cuotas Patronales IMSS, INFONAVIT e ISSSTECAM	Percepciones Netas (Incluidas deducciones de ISR, cuotas obreras ISSSTECAM e IMSS	Clave del Puesto	Nivel
Director General	$50,257.77	$0.00	$50,257.77	$1,604.23	$12,485.21	$37,862.29	ITS0001	
Subdirector de Área	$38,854.64	$0.00	$38,854.64	$1,240.24	$9,750.72	$30,252.01	ITS0002	
Jefe de División	$33,584.70	$0.00	$33,584.70	$1,072.02	$8,486.98	$26,437.30	ITS0003	
Jefe de Departamento	$23,811.08	$0.00	$23,811.08	$760.05	$6,143.32	$19,272.32	ITS0004	
Ingeniero en Sistemas	$11,901.08	$1,255.00	$13,156.08	$419.94	$3,287.28	$11,281.40	CF12027	16
Técnico especializado	$10,775.45	$1,255.00	$12,030.45	$384.01	$3,017.40	$10,433.18	CF33118	14
Analista Especializado	$10,253.34	$1,255.00	$11,508.34	$367.35	$2,892.17	$10,022.36	P01002	13
Médico general	$10,253.34	$1,255.00	$11,508.34	$367.35	$2,892.17	$10,022.36	P13006	13
Psicólogo	$10,253.34	$1,255.00	$11,508.34	$367.35	$2,892.17	$10,022.36	P16004	13
Jefe de oficina	$9,757.29	$1,255.00	$11,012.29	$351.51	$2,773.24	$9,631.38	A01001	12
Programador	$9,757.29	$1,255.00	$11,012.29	$351.51	$2,773.24	$9,631.38	T06018	12
Secretaria de Director General	$9,757.29	$1,255.00	$11,012.29	$351.51	$2,773.24	$9,631.38	CF53455	12
Analista técnico	$8,850.38	$1,255.00	$10,105.38	$322.56	$2,255.76	$8,916.57	P01001	10
Secretaria de Subdirector	$8,017.67	$1,255.00	$9,272.67	$295.98	$2,356.09	$8,245.68	CF34280	8
Capturista	$7,626.94	$1,255.00	$8,881.94	$283.51	$2,262.38	$7,930.21	T06027	7
Chofer de Director	$7,626.94	$1,255.00	$8,881.94	$283.51	$2,262.38	$7,930.21	S13008	7
Laboratorista	$7,260.16	$1,255.00	$8,515.16	$271.80	$2,174.42	$7,628.24	T16005	6
Secretaria de Jefe de Depto.	$6,917.63	$1,255.00	$8,172.63	$260.87	$2,092.22	$7,334.16	CF34004	5
Bibliotecario	$6,593.13	$1,255.00	$7,848.13	$250.51	$2,014.48	$7,055.53	T05003	4
Técnico en mantenimiento	$6,593.13	$1,255.00	$7,848.13	$250.51	$2,014.48	$7,055.53	S08011	4
Almacenista	$6,301.90	$1,255.00	$7,556.90	$241.22	$1,945.75	$6,804.71	A03004	3
Vigilante	$5,847.57	$1,255.00	$7,102.57	$226.71	$1,843.68	$6,666.03	S14001	1
Profesor Asociado "A"	$17,685.56	$1,930.30	$19,615.86	$626.14	$4,812.99	$16,154.13	E13010	
Profesor Asociado "B"	$19,833.68	$2,022.60	$21,856.28	$697.65	$5,344.90	$17,843.65	E13011	
Profesor de Asignatura "A" (hora-semana-mes)	$452.07	$49.13	Nota 1	Nota 1	Nota 1	Nota 1	E13001	

Nota 1.- Los montos correspondientes al Profesor de Asignatura "A" dependen del número de horas-semana-mes asignados.

PRESTACIONES.

Puestos que gozan de esta prestación	Concepto	Importe
Personal docente (hora-semana-mes)	Despensa (2)	$31.38
Personal docente (tiempo completo), administrativo, técnico y manual	Despensa	$1,255.00
Personal docente (hora-semana-mes)	Servicio de guardería (2) y (3)	$32.75
Personal docente (tiempo completo), administrativo, técnico y manual	Servicio de guardería(3)	$1,310.00
Personal docente (hora-semana-mes)	Ayuda para útiles escolares (2)	$37.50
Personal docente (tiempo completo), administrativo, técnico y manual	Ayuda para útiles escolares	$1,500.00
Personal docente (hora-semana-mes), personal docente (tiempo completo), administrativo, técnico y manual	Canastilla de maternidad(3)	$2,504.00
Personal docente (hora-semana-mes)	Material didáctico (2)	$17.75
Profesor Asociado "A"	Material didáctico	$675.30
Profesor Asociado "B"	Material didáctico	$767.60
Personal docente (hora-semana-mes), personal docente (tiempo completo), administrativo, técnico y manual	Aguinaldo	40 días
Personal docente (hora-semana-mes), personal docente (tiempo completo), administrativo, técnico y manual	Prima vacacional	24 días
Personal docente (hora-semana-mes y tiempo completo)	Prima de antigüedad (4)	2.0% hasta el año 20o y 2.5% del año 21o al 25o
Personal administrativo, técnico y manual	Prima de antigüedad(4)	1.9% hasta el año 20o y 2.4% del año 21o al 25o
Personal docente (hora-semana-mes), personal docente (tiempo completo), administrativo, técnico y manual	Ayuda para lentes(3)	$2,500.00
Personal docente (hora-semana-mes), personal docente (tiempo completo), administrativo, técnico y manual	Ayuda para tesis(3)	$2,500.00

Nota 2.- Para el caso del personal docente (por hora-semana-mes) se considera para el cálculo el máximo de 40 horas-semana-mes.

Nota 3.- El cálculo de éstos conceptos dependen del número de casos que se presenten en el año.

Nota 4.- El cálculo de éstos conceptos depende del sueldo de cada trabajador y de aquellos que tuvieran el derecho a la prestación.

ANEXO CONAC.

Plaza/Puesto	Número de Plazas	Remuneraciones (Sueldo Bruto Mensual)	
		De	Hasta
Director General	1	$48,793.95	$50,257.77
Subdirector de Área	2	$37,722.95	$38,854.64
Jefe de División	3	$32,606.50	$33,584.70
Jefe de Departamento	5	$23,117.55	$23,811.08
Ingeniero en Sistemas	1	$11,554.45	$11,901.08
Técnico especializado	2	$10,461.60	$10,775.45
Analista Especializado	2	$9,954.70	$10,253.34
Médico general	1	$9,954.70	$10,253.34
Psicólogo	1	$9,954.70	$10,253.34
Jefe de oficina	1	$9,473.10	$9,757.29
Programador	1	$9,473.10	$9,757.29
Secretaria de Director General	1	$9,473.10	$9,757.29
Analista técnico	3	$8,592.60	$8,850.38
Secretaria de Subdirector	2	$7,784.15	$8,017.67
Capturista	4	$7,404.80	$7,626.94
Chofer de Director	1	$7,404.80	$7,626.94
Laboratorista	2	$7,048.70	$7,260.16
Secretaria de Jefe de Departamento	5	$6,716.15	$6,917.63
Bibliotecario	1	$6,401.10	$6,593.13
Técnico en mantenimiento	2	$6,401.10	$6,593.13
Almacenista	1	$6,118.35	$6,301.90
Intendente	2	$6,118.35	$6,301.90
Vigilante	2	$5,677.25	$5,847.57
Profesor Asociado "A"	1	$17,170.45	$17,685.56
Profesor Asociado "B"	1	$19,256.00	$19,833.68
Profesor de Asignatura "A" (hora-semana-mes	360	$438.90	$452.07

XXXII. Tribunal de Justicia Administrativa del Estado de Campeche.

Puesto	Sueldo	PSM	Otras percepciones mensuales	Total de Percepciones Brutas	Impuestos Estatales	Cuotas Patronales IMSS, INFONAVIT e ISSSTECAM	Percepciones Netas (Incluidas deducciones de ISR, cuotas obreras ISSSTECAM e IMSS	Clave del Puesto	Nivel
Magistrado	$73,961.16	$2,100.00	$163.00	$76,224.16	$2,635.34	$23,124.57	$46,384.33	M002	2.2
Director	$30,053.16	$2,100.00	$136.00	$32,289.16	$1,116.35	$12,144.24	$21,948.06	D001	4.1
Secretario General	$30,053.16	$2,100.00	$136.00	$32,289.16	$1,116.35	$12,144.24	$21,948.06	SG01	4.1
Secretario	$30,053.16	$2,100.00	$136.00	$32,289.16	$1,116.35	$12,144.24	$21,948.06	SE01	4.1
Subdirector	$24,940.46	$2,100.00	$82.00	$27,122.46	$937.72	$10,205.47	$18,844.71	S002	5.2
Actuario	$16,730.80	$2,100.00	$82.00	$18,912.80	$653.88	$7,104.39	$13,807.68	C002	6.2
Auxiliar Administrativo	$12,273.82	$400.00	$0.00	$12,673.82	$441.01	$5,227.80	$9,464.27	AA02	9.2
Auxiliar Jurisdiccional	$12,273.82	$400.00	$82.00	$12,755.82	$441.01	$5,227.80	$9,464.27	AJ02	9.2
Auxiliar Polivalente	$8,958.30	$400.00	$0.00	$9,358.30	$323.55	$3,951.83	$7,289.50	AP01	9.1

PRESTACIONES.

Puestos que gozan de esta prestación	Concepto	Importe
Nómina General	Quinquenios	De $43.00 a $163.00
	Vales de Despensa Mensual	
Del 4 al 9	Puntualidad y Asistencia	De $624.00 a $832.00
Nómina General	Aguinaldo	
Nómina General -Personal con los años de servicio cumplidos	Perseverancia y Lealtad	
Nómina General	Vales de Pavo	8 - 10 Kg.
Nómina General	Prima Vacacional	
	5 días X ajuste de Calendario	
Del 4 al 9	Vales de Despensa del Día del Empleado	De $1,000.00 a $2,400.00
Del 4 al 9	Bono de Fin de año	
Del 4 al 9	Canasta Navideña	$1,000.00
	Vale de Despensa Navideño	$1,000.00
	Bono del mes de enero (Día de Reyes)	
	Apoyo para útiles escolares	
Nómina General -Todos los padres	Día del Padre	$500.00
Nómina General -Todas las madres	Día de la Madre	$500.00
	Día del Niño	
	Estímulo por superación académica	
	Gastos Médicos Mayores	
	Seguro de Vida Individual	
	Prima de Antigüedad	
	Premio al Mérito Policial	
	Fondo de Ahorro	
	Bono de día de reyes	
	Empleado Distinguido	
	Bono del día del niño	
	Bono del día de la madre	
	Bono de útiles escolares	
	Bono de fieles difuntos	
	Medallas de distinción	

Puestos que gozan de esta prestación	Concepto	Importe
	Estímulo Anual al Desempeño	
	Apoyo para notificaciones (en vales de combustible)	
	Día Internacional de la Mujer	
	Día de la Institucionalización del Poder Judicial	
	Año Judicial	
Del 4 al 9	Fieles difuntos	$200.00
	Fin de año	
	Apoyo para uniformes	
	Apoyo por fallecimiento	
	Estímulo al Desempeño	
	Comisiones Especiales	
	Trabajos Técnicos Extraordinarios	
	Fondo de Ahorro por separación del cargo	
	Ayudas para gastos funerarios	
	Vales electrónicos de ayuda de enero	
	Vales electrónicos del día del empleado	
	Vales electrónicos del día de la madre	
	Vales electrónicos del día del padre	
	Vales electrónicos de ayuda de útiles escolares	
	Vales electrónicos de canasta navideña	
	Vales Diciembre Fiestas Decembrinas	

ANEXO CONAC

Plaza/Puesto	Número de Plazas	Remuneraciones (Sueldo Bruto Mensual)	
		De	Hasta
Magistrado	3	$61,000.00	$80,000.00
Director	1	$28,000.00	$36,000.00
Secretario General	1	$28,000.00	$36,000.00
Secretario	3	$28,000.00	$36,000.00
Subdirector	2	$17,000.00	$26,000.00
Actuario	1	$14,000.00	$18,000.00
Auxiliar Administrativo	1	$11,000.00	$13,000.00
Auxiliar Jurisdiccional	3	$11,000.00	$13,000.00
Auxiliar Polivalente	2	$8,000.00	$10,000.00

XXXIII. Fiscalía Especializada en Combate a la Corrupción del Estado de Campeche

Puesto	Sueldo	PSM	Total de Percepciones Brutas	Impuestos Estatales	Cuotas Patronales IMSS, INFONAVIT e ISSSTECAM	Percepciones Netas (Incluidas deducciones de ISR, cuotas obreras ISSSTECAM e IMSS	Nivel
Fiscal Anticorrupción	$74,330.87	$2,152.50	$76,483.37	$1,696.59	$11,417.41	$51,802.14	2.2
Vicefiscal	$42,036.28	$2,152.50	$44,188.78	$980.22	$8,421.00	$31,943.51	3.2
Director	$36,505.38	$2,152.50	$38,657.88	$857.53	$7,396.65	$28,589.27	4.2
Director	$29,358.05	$2,152.50	$31,510.55	$698.98	$6,072.93	$23,948.00	4.1
Subdirector	$17,850.38	$2,152.50	$20,002.88	$443.71	$3,941.64	$16,035.13	5.1
Agentes Especializados	$17,500.85	$1,180.80	$18,681.65	$414.41	$3,719.01	$14,873.01	6.1
Jefe de Departamento	$12,090.90	$2,152.50	$14,243.40	$320.75	$2,874.96	$11,975.12	7.1
Agentes	$13,459.28	$1,000.40	$14,459.68	$315.95	$2,953.90	$11,851.81	8.1
Analistas	$8,877.53	$410.00	$9,287.53	$206.02	$2,105.34	$7,971.91	9.1
Asimilado a Salario	$2,486.73	$0.00	$2,486.73	$110.91	$0.00	$2,349.33	
Asimilado a Salario	$3,964.23	$0.00	$3,964.23	$177.46	$0.00	$3,686.13	

PRESTACIONES.

Puestos que gozan de esta prestación	Concepto	Importe
Nómina General	Aguinaldo	45 días sobre salario base más previsión social
Nómina General	Prima Vacacional	30% Sobre salario base más previsión social
Nómina General	Fondo de Ahorro	Por la aportación fija de 2% sobre su salario base por parte del trabajador, recibirá una parte igual como cuota patronal.
Para las Madres Trabajadores de la Fiscalía Especializada	Bono del Día de la Madre *	500.00 netos
Para los Padres Trabajadores de la Fiscalía Especializada	Bono del Día del Padre*	500.00 netos
Entre los niveles de Jefe de Departamento, Agente y Analista	Premio de Puntualidad Fin de año	Remanente por inasistencias, repartible entre los trabajadores que tengan 90% de asistencia en adelante
Nómina General	Vales Fin de año *	$3,000.00
Nómina General	Vale de Pavo Fin de año*	
Nómina General	Apoyo para Confección de Uniformes*	$400.00
	Asimilado a Salario	Dos puesto con un importe de $ 2,349.33 y 3,686.13 netos respectivamente

*Los bonos, Vales de Fin de año, vale de pavo y apoyo de confección de uniformes, se realizara previa autorización del Fiscal Anticorrupción, y en observancia a la Disponibilidad Presupuestal.

La Percepción Mensual Neta, podrá contener variaciones, de conformidad a las modificaciones que sufran las leyes laborales aplicables, como la Ley del Impuesto Sobre la Renta, Ley del Seguro Social, Ley del INFONAVIT, y cualquier otra que sea sujeta a la relación laboral.

ANEXO CONAC

Plaza/Puesto	Número de Plazas	Remuneraciones (Sueldo Bruto Mensual)	
		De	Hasta
Fiscal Anticorrupción	1	$51,000.00	$52,000.00
Vicefiscal	1	$31,000.00	$32,000.00
Director	1	$28,000.00	$29,000.00
Director	1	$23,000.00	$24,000.00
Subdirector	3	$16,000.00	$17,000.00
Agentes Especializados	2	$14,000.00	$15,000.00
Jefe de Departamento	5	$11,000.00	$12,000.00
Agentes	4	$11,000.00	$12,000.00
Analistas	12	$7,000.00	$8,000.00
Asimilados a Salarios	2	$4,700.00	$7,400.00

XXXIV. Régimen Estatal de Protección Social en Salud en Campeche (REPSS)

Puesto	Sueldo	PSM	Total de Percepciones Brutas	Impuestos Estatales	Cuotas Patronales IMSS, INFONAVIT e ISSSTECAM	Percepciones Netas (Incluidas deducciones de ISR, cuotas obreras ISSSTECAM e IMSS	Clave del Puesto	Nivel
DIRECTOR GENERAL	122,512.00		122,512.0	2,450.24		88,549.90	C342601	
DIRECTOR DE AREA	53,905.28		53.905.28	1,078.11		42,024.26	C342605	
SUBDIRECTOR DE AREA	43,614.25		43,614.25	872.29		34,820.56	C342616	
SUBDIRECTOR DE ÁREA-1	31,118.06		31,118.06	622.36		26,615.74	C342617	
JEFE DE DEPARTAMENTO A1	28,767.84		28,767.84	575.36		23,818.28	C342633	
APOYO ADMINISTRATIVO EN SALUD A3	5,017.20		5,017.20	100.34		5,042.10	M302300	
APOYO ADMINISTRATIVO EN SALUD A4-1	6,222.60		6,222.60	124.25		6,086.12	M302201	
APOYO ADMINISTRATIVO EN SALUD A4-2	6,117.90		6,117.90	122.36		5,992.80	M30202	
APOYO ADMINISTRATIVO EN SALUD A5	8,850.00		8,850.00	177.00		8,121.70	M302100	
APOYO ADMINISTRATIVO EN SALUD A5-2	7,566.90		7,566.90	151.34		6,989.52	M302102	
APOYO ADMINISTRATIVO EN SALUD A7-1	11,122.80		11,122.80	222.46		100,009.90	M301901	
APOYO ADMINISTRATIVO EN SALUD A8-3	16,299.90		16,299.90	326.00		14,111.70	M301803	

Se llenará individualizado por cada una de las unidades presupuestales y por fuente de financiamiento (Ingresos propios, Estatales, Federales)

PRESTACIONES.

Puestos que gozan de esta prestación	Concepto	Importe
	Quinquenios	
	Vales de Despensa Mensual	
	Puntualidad y Asistencia	
46	Aguinaldo	1,193,407.25
	Perseverancia y Lealtad	
	Vales de Pavo	
	Prima Vacacional	
	5 días X ajuste de Calendario	
	Vales de Despensa del Día del Empleado	
	Bono de Fin de año	
	Canasta Navideña	
	Vale de Despensa Navideño	
	Bono del mes de enero (Día de Reyes)	
	Apoyo para útiles escolares	
	Día del Padre	
	Día de la Madre	
	Día del Niño	
	Estímulo por superación académica	
	Gastos Médicos Mayores	
	Seguro de Vida Individual	
	Prima de Antigüedad	
	Premio al Mérito Policial	
	Fondo de Ahorro	
	Bono de día de reyes	
	Empleado Distinguido	
	Bono del día del niño	
	Bono del día de la madre	
	Bono de fieles difuntos	
	Medallas de distinción	
	Apoyo para notificaciones (en vales de combustible)	
	Año Judicial	
	Fieles difuntos	

Puestos que gozan de esta prestación	Concepto	Importe
	Apoyo para uniformes	
	Apoyo por fallecimiento	
	Estímulo al Desempeño	
	Comisiones Especiales	
	Trabajos Técnicos Extraordinarios	
	Fondo de Ahorro por separación del cargo	
	Ayudas para gastos funerarios	
	Vales electrónicos de ayuda de enero	
	Vales electrónicos del día del empleado	
	Vales electrónicos del día de la madre	
	Vales electrónicos del día del padre	
	Vales electrónicos de ayuda de útiles escolares	
	Vales electrónicos de canasta navideña	
	Vales Diciembre Fiestas Decembrinas	

Se llenará individualizado por cada una de las unidades presupuestales y por fuente de financiamiento (Ingresos propios, Estatales, Federales)

ANEXO CONAC

Plaza/Puesto	Número de Plazas	Remuneraciones (Sueldo Bruto Mensual)	
		De	Hasta
RÉGIMEN ESTATAL DE PROTECCION SOCIAL EN SALUD EN CAMPECHE	**46**	122,512.00	122,512.00
DIRECTOR GENERAL	1	53,905.28	53,905.28
DIRECTOR DE AREA	2	43,614.28	43,614.28
SUBDIRECTOR DE AREA	4	31,118.06	31,118.06
SUBDIRECTOR DE AREA-1	2	28,767.84	28,767.84
JEFE DE DEPARTAMENTO A1	6	5,017.20	5,017.20
APOYO ADMINISTRATIVO EN SALUD A3	4	6,222.60	6,222.60
APOYO ADMINISTRATIVO EN SALUD A4-1	2	6,117.90	6,117.90
APOYO ADMINISTRATIVO EN SALUD A4-2	7	8,850.00	8,850.00
APOYO ADMINISTRATIVO EN SALUD A5	8	7,566.90	7,566.90
APOYO ADMINISTRATIVO EN SALUD A5-2	2	11,122.80	11,122.80
APOYO ADMINISTRATIVO EN SALUD A7-1	7	16,299.90	16,299.90
APOYO ADMINITRATIVO EN SALUD A8-3	1	122,512.00	122,512.00

ANEXO 20.A
PRESUPUESTO DE EGRESOS PARA EL AÑO 2020
PRESUPUESTO POR PROGRAMAS PRESUPUESTARIOS PARA RESULTADOS
CLASIFICACIÓN PROGRAMÁTICA
(PESOS)

PROGRAMAS PRESUPUESTARIOS 2020			
PROGRAMAS	**MODALIDAD**	**NÚMERO DE PROGRAMAS**	**IMPORTE AUTORIZADO**
Subsidios: Sector Social y Privado o Entidades Federativas y Municipios		**14**	**3,557,328,132**
Sujetos a Reglas de Operación	S	7	86,919,455
Programa de Apoyo al Empleo (PAE)			11,237,294
Programa de Desarrollo Rural			5,526,000
Programa de Apoyos a la Cultura			1,000,000
Programa de Concurrencia con las Entidades Federativas			5,151,602
Programa de Fomento a la Agricultura			886,065
Sanidad e Inocuidad Agroalimentaria			9,420,000
Agua Potable, Drenaje y Tratamiento			53,698,494
Otros Subsidios	U	7	3,470,408,677
Convenios Culturales*			7,514,000
Seguro Popular			422,105,859
Programa de Educación Media Superior, Superior y de Posgrado			1,574,702,817
Educación Media Superior Tecnológica*			637,679,469
Capacitación para y en el Trabajo			140,481,092
Educación Superior Tecnológica en el Estado de Campeche*			198,584,567
Programa de Fondo de Fomento Agropecuario del Estado de Campeche			12,016,333
Fondo para la Zona Federal Marítimo Terrestre (ZOFEMAT)			652,588
Subsidio a los Municipios y Demarcaciones Territoriales del Distrito Federal y, en su caso, a las Entidades Federativas que ejerzan de manera directa o coordinada la Función de Seguridad Pública (FORTASEG)			2,154,510
Fondo para Entidades Federativas y Municipios Productores de Hidrocarburos			474,517,442
Desempeño de las Funciones		**77**	**5,717,044,721**
Prestación de Servicios Públicos	E	47	3,732,052,775
Coordinación de las Actividades del Ejecutivo Estatal*			30,639,375
Seguridad y Certeza Jurídica			77,933,812
Soluciones			64,324,244
Aprende			62,461,648
Programa Estatal de Protección Integral de los Derechos de Niñas, Niños y Adolescentes			34,738,352
Búsqueda de personas desaparecidas y no localizadas en el Estado de Campeche			1,402,642
Conservación del Patrimonio Documental del Estado			5,643,450
Crece			40,574,231
Programa del Emprendimiento y Desarrollo sostenible e inclusivo de las MIPYMES*			12,964,403
Programa de Productividad y Vinculación Laboral			16,109,349
Programa de Justicia Laboral			20,369,527
Programa de Protección, Conservación y Vigilancia de la Biodiversidad			54,765,701
Programa de Impulso Forestal como Medida de Mitigación del Cambio Climático			9,305,710
Coordinación y Gestión Educativa de Educación Media Superior, Técnica y Superior en el Estado			62,089,630
Programa de Formación Inicial y Continua de Docentes			17,480,009
Programa de Atención a Familia y Comunidad			36,067,797
Programa de Educación Básica			230,403,575
Fortalecimiento de Espacios Comunitarios			16,435,532
Educación para Adultos*			18,068,931
Servicios de Salud, Previsión y Atención Médica			471,604,873

ANEXO 20.A
PRESUPUESTO DE EGRESOS PARA EL AÑO 2020
PRESUPUESTO POR PROGRAMAS PRESUPUESTARIOS PARA RESULTADOS
CLASIFICACIÓN PROGRAMÁTICA
(PESOS)

PROGRAMAS PRESUPUESTARIOS 2020			
PROGRAMAS	**MODALIDAD**	**NÚMERO DE PROGRAMAS**	**IMPORTE AUTORIZADO**
Prevención del Delito y Combate a la Delincuencia			560,244,998
Reinserción a la Sociedad de la Población Interna y Liberada de los Centros Penitenciarios y Centro de Internamiento para Adolescentes del Estado			87,429,765
Procuración de Justicia			388,783,586
Legislar			195,644,184
Impartir Justicia			314,230,866
Protección de los Derechos Humanos del Estado de Campeche			30,698,744
Programa sobre Resolución de Conflictos Suscitados entre los Usuarios de los Servicios Médicos y los Prestadores de dichos Servicios			5,514,207
Desarrollo y Fortalecimiento con identidad de los Pueblos y Comunidades Indígenas			25,981,727
Fortalecimiento del Sistema de Vialidad			19,119,556
Fortalecimiento del Sistema de Seguridad Pública*			617,333
Educación Media Superior Tecnológica			19,809,937
Educación Superior Tecnológica en el Estado de Campeche			18,000,000
Programa Estatal de Becas			44,307,929
Programa de Ciencia, Tecnología e Innovación			2,806,540
Programa de Atención Integral al Adulto Mayor			43,976,068
Programa de Atención e Integración a la Sociedad de las Personas con Discapacidad			51,172,686
Igualdad de Género			13,772,098
Atención Medica de Segundo Nivel			103,531,788
Programa de Salud Mental			45,498,017
Programa de Prevención y Atención a las Adicciones			26,743,110
Programa de Gestión Administrativa y Operación de Sistemas de Agua Potable			55,409,657
Desarrollo Integral de Suelo y Vivienda			34,440,036
Programa para el Fortalecimiento de las Capacidades Municipales			9,273,001
Programa para el Fortalecimiento, la Organización y el Desarrollo Social			9,643,967
Producción y Transmisión de Programas de televisión con fines de orientación Social, Cultural y Cívica			33,262,528
Acceso a la Justicia			25,744,122
Programa de Impulso a la Juventud			8,412,709
Recaudación Hacendaria			250,940,141
Finanzas Públicas			626,866
Programa Nacional de Prevención del Delito			1,917,120
Autoridad Jurisdiccional Local Especializada en Materia Electoral			21,116,698
Planeación, seguimiento y evaluación de políticas públicas	P	4	425,825,970
Coordinación de las Actividades del Ejecutivo Estatal			182,304,921
Gobernabilidad Democrática			181,030,166
Programa Estatal de Protección Integral de los Derechos de Niñas, Niños y Adolescentes*			2,451,866
Planeación Democrática para el Desarrollo Sostenible			39,612,273
Desarrollo y Gestión de los Sistemas de información Estatal y Catastral			15,663,230
Programa Combate a la Corrupción*			4,763,514
Promoción y fomento	F	17	638,079,656
Programa del Emprendimiento y Desarrollo sostenible e inclusivo de las MIPYMES			25,392,216
Programa para el Fortalecimiento de la Capacidad Productiva del Estado con enfoque de sostenibilidad			17,537,392
Programa de Innovación y Desarrollo Tecnológico sostenible			6,497,499
Programa de Competitividad con enfoque de sostenibilidad			17,063,036

ANEXO 20.A
PRESUPUESTO DE EGRESOS PARA EL AÑO 2020
PRESUPUESTO POR PROGRAMAS PRESUPUESTARIOS PARA RESULTADOS
CLASIFICACIÓN PROGRAMÁTICA
(PESOS)

PROGRAMAS PRESUPUESTARIOS 2020			
PROGRAMAS	**MODALIDAD**	**NÚMERO DE PROGRAMAS**	**IMPORTE AUTORIZADO**
Programa Agrícola			55,076,611
Programa de Desarrollo Pecuario			56,453,359
Programa de Apoyo a la Construcción y Rehabilitación de Infraestructura Rural			21,669,621
Aprovechamiento Sustentable de la Pesca			47,894,394
Acuacultura			10,768,863
Programa para el Desarrollo de Empresas en el Estado			10,000,000
Convenios Culturales			10,000,000
Programa de Fomento Cultural y Cívico			144,381,905
Promoción Turística			85,865,945
Programa de Desarrollo Energético Sustentable			14,471,283
Programa de Atención e Integración a la Sociedad de las Personas con Discapacidad*			1,707,414
Desarrollo del Deporte			69,115,232
Promoción del Deporte			27,888,886
Programa Estatal de Inclusión Financiera BANCAMPECHE			16,296,000
Regulación y supervisión	G	1	8,690,150
Programa Estatal de Transporte			8,673,250
Programa de Atención e Integración a la Sociedad de las Personas con Discapacidad*			16,900
Específicos	R	5	577,746,097
Apoyo, Asesoría Técnica y Jurídica al C. Gobernador del Estado y a las Dependencias de la Administración Pública Estatal			21,381,199
Programa de Organización de Procesos Electorales			160,881,734
Asistencia Privada			1,794,871
Programa para Coordinar la Política de Población			7,182,642
Apoyo a municipios			386,505,651
Proyectos de Inversión	K	3	334,650,073
Programa de Patrimonio Cultural			8,203,722
Programa de Rehabilitación, Construcción y equipamiento de la Infraestructura Física Educativa			19,678,408
Programa de Atención e Integración a la Sociedad de las Personas con Discapacidad*			4,512
Programa de Infraestructura para el Desarrollo Socioeconómico y Acciones de Fortalecimiento Financiero			306,763,431
Administrativos y de Apoyo		**17**	**1,050,743,840**
Apoyo al proceso presupuestario y para mejorar la eficiencia institucional	M	6	755,066,621
Administración Eficiente			285,409,304
Administración de los Recursos Humanos, Materiales y de Servicios			177,602,999
Fortalecimiento del Sistema de Seguridad Pública			68,701,030
Programa de Fortalecimiento a las Capacidades Institucionales			65,824,815
Programa de Atención e Integración a la Sociedad de las Personas con Discapacidad*			360,000
Control del Gasto			34,254,050
Finanzas Públicas*			89,372,850
Innovación gubernamental, Tecnologías de la información, capacitación y desarrollo administrativo			33,541,573
Apoyo a la función pública y al mejoramiento de la gestión	O	8	147,574,452
Fiscalizar			47,397,046
Programa de Transparencia y acceso a la información Pública del Estado de Campeche			22,259,837

ANEXO 20.A
PRESUPUESTO DE EGRESOS PARA EL AÑO 2020
PRESUPUESTO POR PROGRAMAS PRESUPUESTARIOS PARA RESULTADOS
CLASIFICACIÓN PROGRAMÁTICA
(PESOS)

PROGRAMAS PRESUPUESTARIOS 2020			
PROGRAMAS	**MODALIDAD**	**NÚMERO DE PROGRAMAS**	**IMPORTE AUTORIZADO**
Fiscalización de los recursos públicos ejercidos conforme a la normatividad y legislación aplicable			25,378,231
Participación Ciudadana			12,832,710
Evaluación de la Gestión Pública			7,393,414
Responsabilidades Administrativas			9,543,151
Impartición de Justicia Administrativa en el Estado de Campeche			11,405,958
Programa Combate a la Corrupción			11,364,105
Desastres Naturales	N	2	95,006,148
Fondo de Desastres Naturales			13,014,839
Fortalecimiento a la Prevención de Desastres Naturales y Protección Civil			81,991,309
Pensiones y jubilaciones	J	1	53,096,619
Jubilados y pensionados del Estado de Campeche			53,096,619
Programas de Gasto Federalizado		**11**	**8,909,563,369**
Gasto Federalizado	I	11	8,909,563,369
Fondo de Aportaciones para el Fortalecimiento de las Entidades Federativas (FAFEF)			265,556,762
Fondo de Aportaciones para la Nómina Educativa y Gasto Operativo (FONE)			4,626,908,122
Educación para Adultos[1]			67,149,197
Fondo de Aportaciones para la Seguridad Pública (FASP)			214,573,120
Fondo de Aportaciones Múltiples (FAM)			264,806,178
FAETA Educación Tecnológica			43,790,385
FAM Asistencia Social			135,570,123
Fondo de Aportaciones para los Servicios de Salud (FASSA)			1,703,669,006
Fondo de Aportaciones para la Infraestructura Social Estatal (FISE)			113,304,067
Fondo de Aportaciones para Infraestructura Social Municipal (FAISM)			821,423,721
Fondo de Aportaciones para el Fortalecimiento de Municipios (FORTAMUN)			652,812,688
Participaciones a entidades federativas y municipios	C	**1**	**2,395,124,745**
Participaciones a municipios			2,395,124,745
Costo financiero, deuda o apoyos a deudores y ahorradores de la banca	D	**1**	**306,407,168**
Deuda Pública			306,407,168
Adeudos de ejercicios fiscales anteriores	H	**1**	**46,529,892**
ADEFAS			46,529,892
TOTAL PRESUPUESTO DE EGRESOS		**122**	**21,982,741,867**

***Programa considerado en dos o más modalidades.**
[1] Recursos del Fondo de Aportaciones para la Educación de los Adultos (FAETA)

ANEXO 20.B
PRESUPUESTO DE EGRESOS PARA EL AÑO 2020
PRESUPUESTO POR PROGRAMAS PRESUPUESTARIOS Y FUENTE DE FINANCIAMIENTO
(PESOS)

NÚMERO CONSECUTIVO	PROGRAMA PRESUPUESTARIO	LIBRE DISPOSICIÓN NO * ETIQUETADO	ETIQUETADO	MONTO TOTAL AUTORIZADO
1	Coordinación de las Actividades del Ejecutivo	212,944,296		212,944,296
2	Gobernabilidad Democrática	181,030,166		181,030,166
3	Seguridad y Certeza Jurídica	77,933,812		77,933,812
4	Soluciones	64,324,244		64,324,244
5	Aprende	62,461,648		62,461,648
6	Programa Estatal de Protección Integral de los	37,190,218		37,190,218
7	Búsqueda de personas desaparecidas y no	1,402,642		1,402,642
8	Conservación del Patrimonio Documental del	5,643,450		5,643,450
9	Crece	40,574,231		40,574,231
10	Programa del Emprendimiento y Desarrollo	38,356,619		38,356,619
11	Programa para el Fortalecimiento de la Capacidad	17,537,392		17,537,392
12	Programa de Innovación y Desarrollo Tecnológico	6,497,499		6,497,499
13	Programa de Apoyo al Empleo (PAE)	11,237,294		11,237,294
14	Planeación Democrática para el Desarrollo	39,612,273		39,612,273
15	Programa de Competitividad con enfoque de	17,063,036		17,063,036
16	Programa Agrícola	55,076,611		55,076,611
17	Programa de Desarrollo Pecuario	56,453,359		56,453,359
18	Programa de Apoyo a la Construcción y	21,669,621		21,669,621
19	Fondo de Aportaciones para el Fortalecimiento de		265,556,762	265,556,762
20	Aprovechamiento Sustentable de la Pesca	47,894,394		47,894,394
21	Programa de Productividad y Vinculación Laboral	16,109,349		16,109,349
22	Acuacultura	10,768,863		10,768,863
23	Programa de Justicia Laboral	20,369,527		20,369,527
24	Programa de Protección, Conservación y Vigilancia	54,765,701		54,765,701
25	Programa de Impulso Forestal como Medida de	9,305,710		9,305,710
26	Coordinación y Gestión Educativa de Educación	62,089,630		62,089,630
27	Administración Eficiente	285,409,304		285,409,304
28	Programa de Formación Inicial y Continua de	17,480,009		17,480,009
29	Programa de Desarrollo Rural	5,526,000		5,526,000
30	Programa de Atención a Familia y Comunidad	36,067,797		36,067,797
31	Fondo de Aportaciones para la Nómina Educativa y		4,626,908,122	4,626,908,122
32	Programa de Educación Básica	230,403,575		230,403,575
33	Programa para el Desarrollo de Empresas en el	10,000,000		10,000,000
34	Fortalecimiento de Espacios Comunitarios	16,435,532		16,435,532
35	Educación para Adultos	18,068,931	67,149,197	85,218,128
36	Convenios Culturales	17,514,000		17,514,000
37	Programa de Fomento Cultural y Cívico	144,381,905		144,381,905
38	Programa de Patrimonio Cultural	8,203,722		8,203,722
39	Programa de Apoyos a la Cultura	1,000,000		1,000,000
40	Seguro Popular	87,105,859	335,000,000	422,105,859
41	Servicios de Salud, Previsión y Atención Médica	471,604,873		471,604,873
42	ADEFAS	46,529,892		21,529,892
43	Promoción Turística	85,865,945		85,865,945
44	Prevención del Delito y Combate a la Delincuencia	560,244,998		560,244,998
45	Reinserción a la Sociedad de la Población Interna y	87,429,765		87,429,765
46	Fondo de Aportaciones para la Seguridad Pública	42,914,624	171,658,496	214,573,120
47	Administración de los Recursos Humanos,	177,602,999		177,602,999
48	Procuración de Justicia	388,783,586		388,783,586
49	Apoyo, Asesoría Técnica y Jurídica al C.	21,381,199		21,381,199
50	Legislar	195,644,184		195,644,184
51	Fiscalizar	47,397,046		47,397,046
52	Impartir Justicia	314,230,866		314,230,866
53	Programa de Organización de Procesos Electorales	160,881,734		160,881,734
54	Protección de los Derechos Humanos del Estado	30,698,744		30,698,744

ANEXO 20.B
PRESUPUESTO DE EGRESOS PARA EL AÑO 2020
PRESUPUESTO POR PROGRAMAS PRESUPUESTARIOS Y FUENTE DE FINANCIAMIENTO
(PESOS)

NÚMERO CONSECUTIVO	PROGRAMA PRESUPUESTARIO	LIBRE DISPOSICIÓN NO * ETIQUETADO	ETIQUETADO	MONTO TOTAL AUTORIZADO
55	Programa de Transparencia y acceso a la	22,259,837		22,259,837
56	Programa de Educación Media Superior, Superior y	599,910,699	974,792,118	1,574,702,817
57	Fondo de Aportaciones Múltiples (FAM)		264,806,178	264,806,178
58	Programa sobre Resolución de Conflictos	5,514,207		5,514,207
59	Asistencia Privada	1,794,871		1,794,871
60	Desarrollo y Fortalecimiento con identidad de los	25,981,727		25,981,727
61	Programa para Coordinar la Política de Población	7,182,642		7,182,642
62	Fortalecimiento del Sistema de Vialidad	19,119,556		19,119,556
63	Fortalecimiento del Sistema de Seguridad Pública	69,318,363		69,318,363
64	Fondo de Desastres Naturales	13,014,839		13,014,839
65	Programa Estatal de Transporte	8,673,250		8,673,250
66	Educación Media Superior Tecnológica	371,256,372	286,233,034	657,489,406
67	Capacitación para y en el Trabajo	63,332,094	77,148,998	140,481,092
68	Educación Superior Tecnológica en el Estado de	172,356,897	44,227,670	216,584,567
69	FAETA Educación Tecnológica		43,790,385	43,790,385
70	Programa de Desarrollo Energético Sustentable	14,471,283		14,471,283
71	Programa Estatal de Becas	44,307,929		44,307,929
72	Programa de Ciencia, Tecnología e Innovación	2,806,540		2,806,540
73	Programa de Rehabilitación, Construcción y	19,678,408		19,678,408
74	Programa de Atención Integral al Adulto Mayor	43,976,068		43,976,068
75	FAM Asistencia Social		135,570,123	135,570,123
76	Programa de Fortalecimiento a las Capacidades	65,824,815		65,824,815
77	Programa de Atención e Integración a la Sociedad	53,261,512		53,261,512
78	Desarrollo del Deporte	69,115,232		69,115,232
79	Promoción del Deporte	27,888,886		27,888,886
80	Igualdad de Género	13,772,098		13,772,098
81	Atención Medica de Segundo Nivel	103,531,788		103,531,788
82	Programa de Salud Mental	45,498,017		45,498,017
83	Fondo de Aportaciones para los Servicios de Salud		1,703,669,006	1,703,669,006
84	Programa de Prevención y Atención a las	26,743,110		26,743,110
85	Programa de Gestión Administrativa y Operación de	55,409,657		55,409,657
86	Programa de Concurrencia con las Entidades	5,151,602		5,151,602
87	Desarrollo Integral de Suelo y Vivienda	34,440,036		34,440,036
88	Programa para el Fortalecimiento de las	9,273,001		9,273,001
89	Programa para el Fortalecimiento, la Organización y	9,643,967		9,643,967
90	Producción y Transmisión de Programas de	33,262,528		33,262,528
91	Desarrollo y Gestión de los Sistemas de	15,663,230		15,663,230
92	Acceso a la Justicia	25,744,122		25,744,122
93	Programa Estatal de Inclusión Financiera	16,296,000		16,296,000
94	Programa de Fondo de Fomento Agropecuario del	12,016,333		12,016,333
95	Programa de Impulso a la Juventud	8,412,709		8,412,709
96	Fortalecimiento a la Prevención de Desastres	81,991,309		81,991,309
97	Fondo de Aportaciones para la Infraestructura		113,304,067	113,304,067
98	Programa de Fomento a la Agricultura	886,065		886,065
99	Programa de Infraestructura para el Desarrollo	306,763,431		306,763,431
100	Sanidad e Inocuidad Agroalimentaria	9,420,000		9,420,000
101	Recaudación Hacendaria	250,940,141		250,940,141
102	Control del Gasto	34,254,050		34,254,050
103	Finanzas Públicas	89,999,716		89,999,716
104	Fiscalización de los recursos públicos ejercidos	25,378,231		25,378,231
105	Participación Ciudadana	12,832,710		12,832,710
106	Innovación gubernamental, Tecnologías de la	33,541,573		33,541,573
107	Evaluación de la Gestión Pública	7,393,414		7,393,414
108	Responsabilidades Administrativas	9,543,151		9,543,151
109	Deuda Pública	306,407,168		306,407,168

ANEXO 20.B
PRESUPUESTO DE EGRESOS PARA EL AÑO 2020
PRESUPUESTO POR PROGRAMAS PRESUPUESTARIOS Y FUENTE DE FINANCIAMIENTO
(PESOS)

NÚMERO CONSECUTIVO	PROGRAMA PRESUPUESTARIO	LIBRE DISPOSICIÓN NO * ETIQUETADO	ETIQUETADO	MONTO TOTAL AUTORIZADO
110	Participaciones a municipios	2,395,124,745		2,395,124,745
111	Apoyo a municipios	386,505,651		386,505,651
112	Agua Potable, Drenaje y Tratamiento	2,053,996	51,644,498	53,698,494
113	Fondo de Aportaciones para Infraestructura Social		821,423,721	821,423,721
114	Fondo de Aportaciones para el Fortalecimiento de		652,812,688	652,812,688
115	Jubilados y pensionados del Estado de Campeche	53,096,619		53,096,619
116	Impartición de Justicia Administrativa en el Estado	11,405,958		11,405,958
117	Programa Combate a la Corrupción	16,127,619		16,127,619
118	Fondo para la Zona Federal Marítimo Terrestre	652,588		652,588
119	Programa Nacional de Prevención del Delito	1,917,120		1,917,120
120	Autoridad Jurisdiccional Local Especializada en	21,116,698		21,116,698
121	Subsidio a los Municipios y Demarcaciones	2,154,510		2,154,510
122	Fondo para Entidades Federativas y Municipios		474,517,442	474,517,442
TOTAL PRESUPUESTO DE EGRESOS		**10,872,529,362**	**11,110,212,505**	**21,982,741,867**

* Los recursos correspondientes al rubro Libre Disposición - No Etiquetados, podrán ser cambiados de su fuente de financiamiento, de conformidad con el marco jurídico aplicable y la disponibilidad financiera y/o flujo de efectivo del Estado.

ANEXO 20.C
PRESUPUESTO DE EGRESOS PARA EL AÑO 2020
PRESUPUESTO POR PROGRAMAS PRESUPUESTARIOS PARA RESULTADOS
PROGRAMAS INCORPORADOS POR GASTO PROGRAMABLE Y NO PROGRAMABLE
(PESOS)

DEPENDENCIA/ENTIDAD	PROGRAMAS PRESUPUESTARIOS 2020			
	PROGRAMA PRESUPUESTARIO	MONTO	GASTO PROGRAMABLE	GASTO NO PROGRAMABLE
Total Dependencias		**10,865,046,795**	**10,512,109,735**	**352,937,060**
Oficina del Gobernador	Coordinación de las Actividades del Ejecutivo Estatal	**212,944,296**	**212,944,296**	
Secretaría General de Gobierno	Fondo de Aportaciones para el Fortalecimiento de las Entidades Federativas (FAFEF)	**3,000,000**	**3,000,000**	
	Gobernabilidad Democrática	**181,030,166**	**181,030,166**	
	Programa de Atención e Integración a la Sociedad de las Personas con Discapacidad	**659,551**	**659,551**	
	Seguridad y Certeza Jurídica	**77,933,812**	**77,933,812**	
Órganos Administrativos Desconcentrados				
Consejo Estatal de Población de Campeche (COESPO)	Programa para Coordinar la Política de Población	**7,182,642**	**7,182,642**	
Consejo Estatal de Seguridad Pública en el Estado de Campeche (CESP)	Fondo de Aportaciones para la Seguridad Pública (FASP)	**119,433,120**	**119,433,120**	
	Fortalecimiento del Sistema de Seguridad Pública	**69,318,363**	**69,318,363**	
	Programa Nacional de Prevención del Delito	**1,917,120**	**1,917,120**	
Instituto Estatal del Transporte del Estado de Campeche (IET)	Programa de Atención e Integración a la Sociedad de las Personas con Discapacidad	**16,900**	**16,900**	
	Programa Estatal de Transporte	**8,673,250**	**8,673,250**	
Archivo General del Estado de Campeche (AGE)	Conservación del Patrimonio Documental del Estado	**5,643,450**	**5,643,450**	
Secretaría Ejecutiva del Sistema Estatal de Protección Integral de los Derechos de Niñas, Niños y Adolescentes (SIPINNA)	Programa Estatal de Protección Integral de los Derechos de Niñas, Niños y Adolescentes	**2,451,866**	**2,451,866**	
Comisión Local de Búsqueda de Personas del Estado de Campeche	Búsqueda de personas desaparecidas y no localizadas en el Estado de Campeche	**1,402,642**	**1,402,642**	
Secretaría de Finanzas (SEFIN)	Control del Gasto	**34,254,050**	**34,254,050**	
	Finanzas Públicas	**89,999,716**	**89,999,716**	
	Programa de Atención e Integración a la Sociedad de las Personas con Discapacidad	**350,000**	**350,000**	
	Recaudación Hacendaria	**26,411,524**	**26,411,524**	
Órganos Administrativos Desconcentrados				
Servicio de Administración Fiscal del Estado de Campeche (SEAFI)	Fondo de Aportaciones para el Fortalecimiento de las Entidades Federativas (FAFEF)	**20,000,000**	**20,000,000**	
	Recaudación Hacendaria	**224,528,617**	**224,528,617**	
Secretaría de Administración e Innovación Gubernamental (SAIG)	Administración de los Recursos Humanos, Materiales y de Servicios	**177,602,999**	**177,602,999**	
	Innovación gubernamental, Tecnologías de la información, capacitación y desarrollo administrativo	**33,541,573**	**33,541,573**	
	Programa de Atención e Integración a la Sociedad de las Personas con Discapacidad	**10,000**	**10,000**	

ANEXO 20.C
PRESUPUESTO DE EGRESOS PARA EL AÑO 2020
PRESUPUESTO POR PROGRAMAS PRESUPUESTARIOS PARA RESULTADOS
PROGRAMAS INCORPORADOS POR GASTO PROGRAMABLE Y NO PROGRAMABLE
(PESOS)

DEPENDENCIA/ENTIDAD	PROGRAMAS PRESUPUESTARIOS 2020			
	PROGRAMA PRESUPUESTARIO	MONTO	GASTO PROGRAMABLE	GASTO NO PROGRAMABLE
Secretaría de la Contraloría (SECONT)	Evaluación de la Gestión Pública	7,393,414	7,393,414	
	Fiscalización de los recursos públicos ejercidos conforme a la normatividad y legislación aplicable	25,378,231	25,378,231	
	Participación Ciudadana	12,832,710	12,832,710	
	Responsabilidades Administrativas	9,543,151	9,543,151	
Secretaría de Planeación (SEPLAN)	Planeación Democrática para el Desarrollo Sostenible	39,612,273	39,612,273	
Secretaría de Educación (SEDUC)	Administración Eficiente	285,409,304	285,409,304	
	Coordinación y Gestión Educativa de Educación Media Superior, Técnica y Superior en el Estado	62,089,630	62,089,630	
	Fondo de Aportaciones Múltiples (FAM)	100,096,735	100,096,735	
	Fondo de Aportaciones para la Nómina Educativa y Gasto Operativo (FONE)	4,626,908,122	4,626,908,122	
	Programa de Educación Básica	230,403,575	230,403,575	
	Programa de Formación Inicial y Continua de Docentes	17,480,009	17,480,009	
Secretaría de Cultura (SECULT)	Convenios Culturales	17,514,000	17,514,000	
	Programa de Apoyos a la Cultura	1,000,000	1,000,000	
	Programa de Atención e Integración a la Sociedad de las Personas con Discapacidad	1,235,099	1,235,099	
	Programa de Fomento Cultural y Cívico	144,381,905	144,381,905	
	Programa de Patrimonio Cultural	8,203,722	8,203,722	
Secretaría de Salud	Servicios de Salud, Previsión y Atención Médica	356,582,074	356,582,074	
Órganos Administrativos Desconcentrados				
Comisión de Conciliación y Arbitraje Médico del Estado de Campeche (CAMECAM)	Programa sobre Resolución de Conflictos Suscitados entre los Usuarios de los Servicios Médicos y los Prestadores de dichos Servicios	5,514,207	5,514,207	
Secretaría de Desarrollo Social y Humano (SEDESYH)	Aprende	62,461,648	62,461,648	
	Crece	40,574,231	40,574,231	
	Desarrollo y Fortalecimiento con identidad de los Pueblos y Comunidades Indígenas	25,981,727	25,981,727	
	Fondo de Aportaciones para la Infraestructura Social Estatal (FISE)	48,919,519	48,919,519	
	Fortalecimiento de Espacios Comunitarios	16,435,532	16,435,532	
	Soluciones	64,324,244	64,324,244	
Órganos Administrativos Desconcentrados				
Junta Estatal de Asistencia Privada	Asistencia Privada	1,794,871	1,794,871	
Secretaría de Desarrollo Energético Sustentable (SEDESU)	Programa de Desarrollo Energético Sustentable	11,298,008	11,298,008	
Secretaría de Desarrollo Económico (SEDECO)	Programa de Competitividad con enfoque de sostenibilidad	14,685,626	14,685,626	
	Programa de Innovación y Desarrollo Tecnológico sostenible	6,497,499	6,497,499	
	Programa del Emprendimiento y Desarrollo sostenible e inclusivo de las MIPYMES	9,042,438	9,042,438	
	Programa para el Fortalecimiento de la Capacidad Productiva del Estado con enfoque de sostenibilidad	6,676,494	6,676,494	
Órganos Administrativos Desconcentrados				

ANEXO 20.C
PRESUPUESTO DE EGRESOS PARA EL AÑO 2020
PRESUPUESTO POR PROGRAMAS PRESUPUESTARIOS PARA RESULTADOS
PROGRAMAS INCORPORADOS POR GASTO PROGRAMABLE Y NO PROGRAMABLE
(PESOS)

DEPENDENCIA/ENTIDAD	PROGRAMAS PRESUPUESTARIOS 2020			
	PROGRAMA PRESUPUESTARIO	MONTO	GASTO PROGRAMABLE	GASTO NO PROGRAMABLE
Instituto Campechano del Emprendedor (ICEM)	Programa del Emprendimiento y Desarrollo sostenible e inclusivo de las MIPYMES	3,823,684	3,823,684	
Instituto para el Desarrollo de la Micro, Pequeña y Mediana Empresa (INDEMIPYME)	Programa del Emprendimiento y Desarrollo sostenible e inclusivo de las MIPYMES	6,476,484	6,476,484	
Promotora de Productos y Servicios de Campeche (PROCAMPECHE)	Programa de Competitividad con enfoque de sostenibilidad	2,377,410	2,377,410	
	Programa para el Fortalecimiento de la Capacidad Productiva del Estado con enfoque de sostenibilidad	2,860,898	2,860,898	
Comisión de Mejora Regulatoria del Estado de Campeche	Programa del Emprendimiento y Desarrollo sostenible e inclusivo de las MIPYMES	2,664,235	2,664,235	
Secretaría de Desarrollo Rural (SDR)	Fondo de Aportaciones para el Fortalecimiento de las Entidades Federativas (FAFEF)	5,600,000	5,600,000	
	Fondo de Aportaciones para la Infraestructura Social Estatal (FISE)	13,729,439	13,729,439	
	Programa Agrícola	55,076,611	55,076,611	
	Programa de Apoyo a la Construcción y Rehabilitación de Infraestructura Rural	21,669,621	21,669,621	
	Programa de Desarrollo Pecuario	56,453,359	56,453,359	
Secretaría de Pesca y Acuacultura (SEPESCA)	Acuacultura	10,768,863	10,768,863	
	Aprovechamiento Sustentable de la Pesca	47,894,394	47,894,394	
Secretaría de Medio Ambiente, Biodiversidad y Cambio Climático (SEMABICC)	Fondo para Entidades Federativas y Municipios Productores de Hidrocarburos	2,500,000	2,500,000	
	Programa de Impulso Forestal como Medida de Mitigación del Cambio Climático	9,305,710	9,305,710	
	Programa de Protección, Conservación y Vigilancia de la Biodiversidad	43,681,825	43,681,825	
Secretaría de Desarrollo Urbano, Obras Públicas e Infraestructura (SEDUOPI)	Fondo de Aportaciones para el Fortalecimiento de las Entidades Federativas (FAFEF)	220,000,000	220,000,000	
	Fondo para Entidades Federativas y Municipios Productores de Hidrocarburos	195,788,800	195,788,800	
	Programa de Infraestructura para el Desarrollo Socioeconómico y Acciones de Fortalecimiento Financiero	306,763,431	306,763,431	
Secretaría de Turismo (SECTUR)	Programa de Atención e Integración a la Sociedad de las Personas con Discapacidad	472,315	472,315	
	Promoción Turística	70,982,639	70,982,639	
Secretaría de Trabajo y Previsión Social (STPSCAM)	Programa de Apoyo al Empleo (PAE)	11,237,294	11,237,294	
	Programa de Atención e Integración a la Sociedad de las Personas con Discapacidad	396,334	396,334	
	Programa de Justicia Laboral	20,369,527	20,369,527	
	Programa de Productividad y Vinculación Laboral	16,109,349	16,109,349	
	Fondo de Aportaciones para la Seguridad Pública (FASP)	58,540,000	58,540,000	
	Prevención del Delito y Combate a la Delincuencia	540,156,440	540,156,440	

ANEXO 20.C
PRESUPUESTO DE EGRESOS PARA EL AÑO 2020
PRESUPUESTO POR PROGRAMAS PRESUPUESTARIOS PARA RESULTADOS
PROGRAMAS INCORPORADOS POR GASTO PROGRAMABLE Y NO PROGRAMABLE
(PESOS)

DEPENDENCIA/ENTIDAD	PROGRAMAS PRESUPUESTARIOS 2020			
	PROGRAMA PRESUPUESTARIO	MONTO	GASTO PROGRAMABLE	GASTO NO PROGRAMABLE
Secretaría de Seguridad Pública (SSPCAM)	Reinserción a la Sociedad de la Población Interna y Liberada de los Centros Penitenciarios y Centro de Internamiento para Adolescentes del Estado	**87,429,765**	**87,429,765**	
	Subsidio a los Municipios y Demarcaciones Territoriales del Distrito Federal y, en su caso, a las Entidades Federativas que ejerzan de manera directa o coordinada la Función de Seguridad Pública (FORTASEG)	**2,154,510**	**2,154,510**	
Órganos Administrativos Desconcentrados				
Coordinación General de Seguridad Pública, Vialidad y Transporte (CGSPVyT)	Fortalecimiento del Sistema de Vialidad	**19,119,556**	**19,119,556**	
	Prevención del Delito y Combate a la Delincuencia	**20,088,558**	**20,088,558**	
Secretaría de Protección Civil (SEPROCI)	Fondo de Desastres Naturales	**13,014,839**	**13,014,839**	
	Fortalecimiento a la Prevención de Desastres Naturales y Protección Civil	**81,991,309**	**81,991,309**	
Consejería Jurídica (CJ)	Apoyo, Asesoría Técnica y Jurídica al C. Gobernador Constitucional del Estado y a las Dependencias de la Administración Pública Estatal	**21,381,199**	**21,381,199**	
Fiscalía General del Estado de Campeche (FGECAM)	Fondo de Aportaciones para la Seguridad Pública (FASP)	**36,600,000**	**36,600,000**	
	Procuración de Justicia	**388,783,586**	**388,783,586**	
Deuda Pública	ADEFAS	**46,529,892**		**46,529,892**
	Deuda Pública	**306,407,168**		**306,407,168**
Poder Legislativo	Fiscalizar	**47,397,046**	**47,397,046**	
	Legislar	**195,644,184**	**195,644,184**	
Poder Judicial	Impartir Justicia	**314,230,866**	**314,230,866**	
Total Órganos Autónomos		**257,727,076**	**257,727,076**	
Instituto Electoral del Estado de Campeche (IEEC)	Programa de Organización de Procesos Electorales	**160,881,734**	**160,881,734**	
Comisión de Derechos Humanos del Estado de Campeche (CODHECAM)	Protección de los Derechos Humanos del Estado de Campeche	**30,698,744**	**30,698,744**	
Comisión de Transparencia y Acceso a la Información Pública del Estado de Campeche (COTAIPEC)	Programa de Transparencia y acceso a la información Pública del Estado de Campeche	**22,259,837**	**22,259,837**	
Tribunal Electoral del Estado de Campeche (TEEC)	Autoridad Jurisdiccional Local Especializada en Materia Electoral	**21,116,698**	**21,116,698**	
Tribunal de Justicia Administrativa del Estado de Campeche	Impartición de Justicia Administrativa en el Estado de Campeche	**11,405,958**	**11,405,958**	
Fiscalía Especializada en Combate a la Corrupción del Estado de Campeche	Programa Combate a la Corrupción	**11,364,105**	**11,364,105**	

ANEXO 20.C
PRESUPUESTO DE EGRESOS PARA EL AÑO 2020
PRESUPUESTO POR PROGRAMAS PRESUPUESTARIOS PARA RESULTADOS
PROGRAMAS INCORPORADOS POR GASTO PROGRAMABLE Y NO PROGRAMABLE
(PESOS)

DEPENDENCIA/ENTIDAD	PROGRAMAS PRESUPUESTARIOS 2020			
	PROGRAMA PRESUPUESTARIO	MONTO	GASTO PROGRAMABLE	GASTO NO PROGRAMABLE
Total Organismos Públicos Descentralizados		**6,441,249,114**	**6,441,249,114**	
Colegio de Estudios Científicos y Tecnológicos del Estado de Campeche (CECYTEC)	Educación Media Superior Tecnológica	**223,133,509**	**223,133,509**	
Instituto de Capacitación para el Trabajo del Estado de Campeche (ICATCAM)	Capacitación para y en el Trabajo	**140,481,092**	**140,481,092**	
Colegio de Bachilleres del Estado de Campeche (COBACAM)	Educación Media Superior Tecnológica	**414,545,960**	**414,545,960**	
Universidad Tecnológica de Campeche (UTCAM)	Educación Superior Tecnológica en el Estado de Campeche	**86,058,575**	**86,058,575**	
Colegio de Educación Profesional Técnica del Estado de Campeche (CONALEP)	Educación Media Superior Tecnológica	**19,809,937**	**19,809,937**	
	FAETA Educación Tecnológica	**43,790,385**	**43,790,385**	
Instituto Estatal de la Educación para los Adultos del Estado de Campeche (IEEA)	Educación para Adultos	**85,218,128**	**85,218,128**	
Instituto Tecnológico Superior de Calkiní en el Estado de Campeche (ITESCAM)	Educación Superior Tecnológica en el Estado de Campeche	**42,898,582**	**42,898,582**	
Instituto Tecnológico Superior de Escárcega (ITSESCARCEGA)	Educación Superior Tecnológica en el Estado de Campeche	**27,952,168**	**27,952,168**	
Instituto Tecnológico Superior de Champotón (ITESCHAM)	Educación Superior Tecnológica en el Estado de Campeche	**23,603,656**	**23,603,656**	
Universidad Tecnológica de Candelaria (UTECAN)	Educación Superior Tecnológica en el Estado de Campeche	**15,830,922**	**15,830,922**	
Instituto Tecnológico Superior de Hopelchén (ITSHOLPECHEN)	Educación Superior Tecnológica en el Estado de Campeche	**10,988,659**	**10,988,659**	
Universidad Tecnológica de Calakmul (UTCALAKMUL)	Educación Superior Tecnológica en el Estado de Campeche	**9,252,005**	**9,252,005**	
Universidad Autónoma de Campeche (UAC)	Programa de Educación Media Superior, Superior y de Posgrado	**884,785,664**	**884,785,664**	
Universidad Autónoma del Carmen (UNACAR)	Programa de Educación Media Superior, Superior y de Posgrado	**548,603,937**	**548,603,937**	
Instituto Campechano	Programa de Educación Media Superior, Superior y de Posgrado	**141,313,216**	**141,313,216**	
Fundación Pablo García	Programa Estatal de Becas	**44,307,929**	**44,307,929**	
Consejo Estatal de Investigación Científica y Desarrollo Tecnológico (COESICYDET)	Programa de Ciencia, Tecnología e Innovación	**2,806,540**	**2,806,540**	

ANEXO 20.C
PRESUPUESTO DE EGRESOS PARA EL AÑO 2020
PRESUPUESTO POR PROGRAMAS PRESUPUESTARIOS PARA RESULTADOS
PROGRAMAS INCORPORADOS POR GASTO PROGRAMABLE Y NO PROGRAMABLE
(PESOS)

DEPENDENCIA/ENTIDAD	PROGRAMAS PRESUPUESTARIOS 2020			
	PROGRAMA PRESUPUESTARIO	MONTO	GASTO PROGRAMABLE	GASTO NO PROGRAMABLE
Instituto de la Infraestructura Física Educativa del Estado de Campeche (INIFEEC)	Fondo de Aportaciones Múltiples (FAM)	164,709,443	164,709,443	
	Programa de Atención e Integración a la Sociedad de las Personas con Discapacidad	4,512	4,512	
	Programa de Rehabilitación, Construcción y equipamiento de la Infraestructura Física Educativa	19,678,408	19,678,408	
Promotora de Eventos Artísticos, Culturales y de Convenciones del Estado de Campeche (PROEVENTOS)	Promoción Turística	14,883,306	14,883,306	
Instituto Estatal para el Fomento de las Actividades Artesanales en Campeche (INEFAAC)	Programa del Emprendimiento y Desarrollo sostenible e inclusivo de las MIPYMES	16,349,778	16,349,778	
Sistema para el Desarrollo Integral de la Familia del Estado de Campeche (DIF)	FAM Asistencia Social	135,570,123	135,570,123	
	Programa de Atención a Familia y Comunidad	36,067,797	36,067,797	
	Programa de Atención e Integración a la Sociedad de las Personas con Discapacidad	50,098,808	50,098,808	
	Programa de Atención Integral al Adulto Mayor	43,976,068	43,976,068	
	Programa de Fortalecimiento a las Capacidades Institucionales	65,824,815	65,824,815	
	Programa Estatal de Protección Integral de los Derechos de Niñas, Niños y Adolescentes	34,738,352	34,738,352	
Instituto del Deporte del Estado de Campeche (INDECAM)	Desarrollo del Deporte	69,115,232	69,115,232	
	Promoción del Deporte	27,888,886	27,888,886	
Instituto de la Mujer del Estado de Campeche (IMEC)	Igualdad de Género	13,772,098	13,772,098	
Instituto de la Juventud del Estado de Campeche (INJUCAM)	Programa de Impulso a la Juventud	8,412,709	8,412,709	
Hospital "Dr. Manuel Campos"	Atención Medica de Segundo Nivel	103,531,788	103,531,788	
Hospital Psiquiátrico de Campeche	Programa de Salud Mental	45,498,017	45,498,017	
Instituto de Servicios Descentralizados de Salud Pública del Estado de Campeche (INDESALUD)	Fondo de Aportaciones para los Servicios de Salud (FASSA)	1,703,669,006	1,703,669,006	
	Servicios de Salud, Previsión y Atención Médica	115,022,799	115,022,799	
Régimen Estatal de Protección Social en Salud en Campeche (REPSS)	Seguro Popular	422,105,859	422,105,859	
Sistema de Atención a Niños, Niñas y Adolescentes Farmacodependientes del Estado de Campeche "Vida Nueva" (SANNAFARM)	Programa de Prevención y Atención a las Adicciones	26,743,110	26,743,110	

ANEXO 20.C
PRESUPUESTO DE EGRESOS PARA EL AÑO 2020
PRESUPUESTO POR PROGRAMAS PRESUPUESTARIOS PARA RESULTADOS
PROGRAMAS INCORPORADOS POR GASTO PROGRAMABLE Y NO PROGRAMABLE
(PESOS)

DEPENDENCIA/ENTIDAD	PROGRAMAS PRESUPUESTARIOS 2020			
	PROGRAMA PRESUPUESTARIO	MONTO	GASTO PROGRAMABLE	GASTO NO PROGRAMABLE
Comisión de Agua Potable y Alcantarillado del Estado de Campeche (CAPAE)	Agua Potable, Drenaje y Tratamiento	53,698,494	53,698,494	
	Fondo para Entidades Federativas y Municipios Productores de Hidrocarburos	181,325,153	181,325,153	
	Programa de Gestión Administrativa y Operación de Sistemas de Agua Potable	55,409,657	55,409,657	
Promotora para la Conservación y Desarrollo Sustentable del Estado de Campeche (XIMBAL)	Programa de Protección, Conservación y Vigilancia de la Biodiversidad	11,083,876	11,083,876	
Comisión Estatal de Desarrollo de Suelo y Vivienda (CODESVI)	Desarrollo Integral de Suelo y Vivienda	34,440,036	34,440,036	
	Fondo de Aportaciones para la Infraestructura Social Estatal (FISE)	50,655,109	50,655,109	
	Programa de Atención e Integración a la Sociedad de las Personas con Discapacidad	17,993	17,993	
Instituto de Desarrollo y Formación Social (INDEFOS)	Programa para el Fortalecimiento de las Capacidades Municipales	9,273,001	9,273,001	
	Programa para el Fortalecimiento, la Organización y el Desarrollo Social	9,643,967	9,643,967	
Sistema de Televisión y Radio de Campeche (TRC)	Producción y Transmisión de Programas de televisión con fines de orientación Social, Cultural y Cívica	33,262,528	33,262,528	
Instituto de Información Estadística, Geográfica y Catastral del Estado de Campeche (INFOCAM)	Desarrollo y Gestión de los Sistemas de información Estatal y Catastral	15,663,230	15,663,230	
	Fondo de Aportaciones para el Fortalecimiento de las Entidades Federativas (FAFEF)	16,956,762	16,956,762	
Instituto de Seguridad y Servicios Sociales de los Trabajadores del Estado de Campeche (ISSSTECAM)	Jubilados y pensionados del Estado de Campeche	53,096,619	53,096,619	
Instituto de Acceso a la Justicia del Estado de Campeche (INDAJUCAM)	Acceso a la Justicia	25,744,122	25,744,122	
Agencia de Energía del Estado de Campeche	Programa de Desarrollo Energético Sustentable	3,173,275	3,173,275	
Secretaría Ejecutiva del Sistema Anticorrupción	Programa Combate a la Corrupción	4,763,514	4,763,514	
Total Fideicomisos Públicos		67,296,000	67,296,000	
Fideicomiso Fondo Campeche	Programa Estatal de Inclusión Financiera BANCAMPECHE	16,296,000	16,296,000	
Fideicomiso de Inversión del Impuesto del 2% sobre Nóminas	Programa para el Desarrollo de Empresas en el Estado	10,000,000	10,000,000	
	Programa para el Fortalecimiento de la Capacidad Productiva del Estado con enfoque de sostenibilidad	8,000,000	8,000,000	

ANEXO 20.C
PRESUPUESTO DE EGRESOS PARA EL AÑO 2020
PRESUPUESTO POR PROGRAMAS PRESUPUESTARIOS PARA RESULTADOS
PROGRAMAS INCORPORADOS POR GASTO PROGRAMABLE Y NO PROGRAMABLE
(PESOS)

DEPENDENCIA/ENTIDAD	PROGRAMAS PRESUPUESTARIOS 2020			
	PROGRAMA PRESUPUESTARIO	MONTO	GASTO PROGRAMABLE	GASTO NO PROGRAMABLE
Fideicomiso Fondo de Fomento Agropecuario del Estado de Campeche (FOFAECAM)	Programa de Concurrencia con las Entidades Federativas	5,151,602	5,151,602	
	Programa de Desarrollo Rural	5,526,000	5,526,000	
	Programa de Fomento a la Agricultura	886,065	886,065	
	Programa de Fondo de Fomento Agropecuario del Estado de Campeche	12,016,333	12,016,333	
	Sanidad e Inocuidad Agroalimentaria	9,420,000	9,420,000	
Total Transferencias a Municipios		4,351,422,882		4,351,422,882
Transferencias a Municipios	Apoyo a municipios	386,505,651		386,505,651
	Fondo de Aportaciones para el Fortalecimiento de Municipios (FORTAMUN)	652,812,688		652,812,688
	Fondo de Aportaciones para Infraestructura Social Municipal (FAISM)	821,423,721		821,423,721
	Fondo para Entidades Federativas y Municipios Productores de Hidrocarburos	94,903,489		94,903,489
	Fondo para la Zona Federal Marítimo Terrestre (ZOFEMAT)	652,588		652,588
	Participaciones a municipios	2,395,124,745		2,395,124,745
TOTAL PRESUPUESTO DE EGRESOS		21,982,741,867	17,278,381,925	4,704,359,942

A N E X O 21

PRESUPUESTO DE EGRESOS PARA EL AÑO 2020

ISSSTECAM CUOTAS OBRERO - PATRONAL E INTERESES DE PRÉSTAMOS A CARGO DE LOS SUJETOS OBLIGADOS POR LA

(PESOS)

DEPENDENCIA	CUOTA PATRÓN	CUOTA EMPLEADO	TOTAL CUOTAS	INTERESES DE PRÉSTAMOS	TOTAL DEPENDENCIAS
GOBIERNO DEL ESTADO	165,128,074	103,205,044	268,333,118	38,532,080	306,865,198
H.AYUNTAMIENTO	21,703,399	13,564,624	35,268,023	14,943,005	50,211,028
PODER JUDICIAL	16,612,617	9,257,886	25,870,503	4,008,514	29,879,017
PODER LEGISLATIVO	8,136,213	5,085,133	13,221,346	1,478,776	14,700,122
I.E.E.C.	12,116,744	7,119,041	19,235,785	1,051,389	20,287,174
S.M.A.P.A.C.	4,713,223	1,875,146	6,588,369	569,641	7,158,010
CAPAE	1,196,070	749,544	1,945,614	269,860	2,215,474
ISSSTECAM	4,626,959	2,891,850	7,518,809	2,652,498	10,171,307
D.I.F.	11,277,106	7,048,191	18,325,297	2,158,262	20,483,559
C.D.H.C	1,654,041	1,033,776	2,687,817	291,186	2,979,003
CODESVI	1,757,821	1,098,638	2,856,459	407,061	3,263,520
FONDO CAMPECHE	690,202	431,376	1,121,578	16,734	1,138,312
FEFICAM	1,039,726	649,829	1,689,555	36,304	1,725,859
FIDEICOMISO 2%	335,124	209,453	544,577	35,274	579,851
SUTGESE	64,364	40,228	104,592	21,884	126,476
TRIBUNAL ELECTORAL	1,273,314	795,822	2,069,136	165,526	2,234,662
ITCATCAM	3,935,437	2,459,649	6,395,086	167,313	6,562,399
SIN ADSCRIPCION			-	2,177,214	2,177,214
TRC	997,244	623,278	1,620,522	140,004	1,760,526
TRIBUNAL JUSTICIA ADMON.	975,016	609,385	1,584,401	133,058	1,717,459
SUBTOTAL ACTIVOS	**258,232,694**	**158,747,893**	**416,980,587**	**69,255,583**	**486,236,170**
JUBILADOS GOB.EDO.	5,068,845	2,172,362	7,241,207		7,241,207
JUBILADOS DE ISSSTECAM		18,514,904	18,514,904	9,399,995	27,914,899
SUBTOTAL JUBILADOS	**5,068,845**	**20,687,266**	**25,756,111**	**9,399,995**	**35,156,106**
TOTAL	**263,301,539**	**179,435,159**	**442,736,698**	**78,655,578**	**521,392,276**

A N E X O 22
PRESUPUESTO DE EGRESOS PARA EL AÑO 2020
PROGRAMAS CON RECURSOS CONCURRENTES POR ORDEN DE GOBIERNO

(PESOS)

CONCEPTO	ESTADO	FEDERACIÓN	TOTAL
CONV.DE COORD.PARA CREACION,OPER. Y APOYO FINAN. CECYTEC	122,888,673	* 100,244,836	**223,133,509**
CONV.DE COORD.PARA CREACION,OPER. Y APOYO FINANCIERO ICATCAM	63,332,094	* 77,148,998	**140,481,092**
CONV.DE COORD.PARA CREACION,OPER. Y APOYO FINANCIERO COBACAM	228,557,762	* 185,988,198	**414,545,960**
CONV.DE COORD.PARA CREACION,OPER. Y APOYO FINANCIERO ITESCAM	42,898,582	42,898,582	**85,797,164**
CONV.DE COORD.PARA CREACION,OPER. Y APOYO FINANCIERO ITESC	27,952,168	27,952,168	**55,904,336**
CONV.DE COORD.PARA CREACION,OPER. Y APOYO FINAN. ITESCHAM	23,603,656	23,603,656	**47,207,312**
CONV.DE COORD.PARA CREACION,OPER. Y APOYO FINAN. ITESHOP	10,988,659	10,988,659	**21,977,318**
CONVENIO DE APOYO FINANCIERO UAC	263,843,085	* 620,942,579	**884,785,664**
CONVENIO DE APOYO FINANCIERO UNACAR	194,754,398	* 353,849,539	**548,603,937**
CONVENIO DE APOYO FINANCIERO UTECAM	53,093,284	* 32,965,291	**86,058,575**
CONVENIO DE APOYO FINANCIERO UTECANDELARIA	8,167,416	* 7,663,506	**15,830,922**
CONVENIO DE APOYO FINANCIERO UTECALAKMUL	5,653,132	* 3,598,873	**9,252,005**
SEGURO POPULAR	87,105,859	* 335,000,000	**422,105,859**
MODERNIZACION REGISTRO CIVIL	400,000	933,333	**1,333,333**
CONVENIO MOTORES FUERA DE BORDA	5,000,000	5,000,000	**10,000,000**
CAMPAÑA NACIONAL DE ALFABETIZACIÓN	18,068,931	5,186,679	**23,255,610**
FONDO DE APORTACIONES PARA LA SEGURIDAD PUBLICA	42,914,624	* 171,658,496	**214,573,120**
CONVENIO AGUA LIMPIA, CUENCAS Y SUPERVISION DE AGUA POTABLE	2,637,329	524,243	**3,161,572**
CONVENIO PROGRAMA DE APOYO AL EMPLEO	4,000,000	9,301,903	**13,301,903**
CONAFOR EN MATERIA DE PREVENCION, COMBATE Y CONTROL DE INCENDIOS FORESTALES	500,000	1,523,340	**2,023,340**
(PECDA) PROGRAMA DE ESTIMULO A LA CREACIÓN Y DESARROLLO ARTISTICO	1,000,000	1,000,000	**2,000,000**
FONDO REGIONAL CULTURA Y LAS ARTES ZONA SUR (FORCAZS)	560,000	560,000	**1,120,000**
FONDO ESPECIAL PARA OPER. Y FUNCIONAMIENTO DEL CENTRO DE FORMACION Y PRODUC. EN ARTE ARTES VISUALES LA ARROCERA	1,000,000	1,000,000	**2,000,000**
ESTUDIOS DE TELEBACHILLERATO COMUNITARIO	6,258,581	6,227,678	**12,486,259**
SUBSIDIO A LOS MUNICIPIOS Y EN SU CASO A LAS ENTIDADES QUE EJERZAN DE MANERA DIRECTA O COORDINADA LA FUNCIÓN DE SEGURIDAD PUBLICA (FORTASEG)	2,154,510	7,772,552	**9,927,062**
CONVENIO DE CONCURRENCIA CON LA SADER	1,000,000	33,000,000	**34,000,000**
PROGRAMA DE AGUA POTABLE, DRENAJE Y TRATAMIENTOS		* 51,644,498	**51,644,498**
TOTAL	**1,218,332,743**	**2,118,177,607**	**3,336,510,350**

NOTA : RECURSOS FEDERALES ESTIMADOS QUE RECIBE DIRECTAMENTE O NO LA SECRETARIA, Y EN SU CASO SON TRANSFERIDOS A LOS EJECUTORES DEL GASTO DURANTE EL EJERCICIO 2020, ESTIMADOS CONFORME A LOS PARIPASSUS QUE SE SUSCRIBAN.

* RECURSOS FEDERALES ESTIMADOS EN EL PRESUPUESTO QUE RECIBE DIRECTAMENTE LA SECRETARIA Y QUE TRANSFIERE AL EJECUTOR DEL GASTO.

A N E X O 23
PRESUPUESTO DE EGRESOS PARA EL AÑO 2020
GASTO TOTAL EN SU CLASIFICACIÓN ADMINISTRATIVA Y FUENTE DE FINANCIAMIENTO
(PESOS)

DEPENDENCIA/ENTIDAD	LIBRE DISPOSICIÓN NO * ETIQUETADO	ETIQUETADO	TOTAL
OFICINA DEL GOBERNADOR	**212,944,296**		**212,944,296**
SECRETARÍA GENERAL GOBIERNO	**391,239,633**	**87,423,249**	**478,662,882**
SECRETARÍA GENERAL DE GOBIERNO	259,623,529	3,000,000	262,623,529
Orgános Administrativos Desconcentrados			
CONSEJO ESTATAL DE POBLACIÓN DE CAMPECHE	7,182,642		7,182,642
CONSEJO ESTATAL DE SEGURIDAD PÚBLICA DEL ESTADO DE CAMPECHE	106,245,354	84,423,249	190,668,603
INSTITUTO ESTATAL DEL TRANSPORTE DEL ESTADO DE CAMPECHE	8,690,150		8,690,150
ARCHIVO GENERAL DEL ESTADO DE CAMPECHE	5,643,450		5,643,450
SECRETARÍA EJECUTIVA DEL SISTEMA ESTATAL DE PROTECCIÓN INTEGRAL DE LOS DERECHOS DE NIÑAS,NIÑOS Y ADOLESCENTES	2,451,866		2,451,866
COMISIÓN LOCAL DE BÚSQUEDA DE PERSONAS DEL ESTADO DE CAMPECHE	1,402,642		1,402,642
SECRETARÍA DE FINANZAS	**375,543,907**	**20,000,000**	**395,543,907**
SECRETARÍA DE FINANZAS	151,015,290		151,015,290
Orgános Administrativos Desconcentrados			
SERVICIO DE ADMINISTRACIÓN FISCAL	224,528,617	20,000,000	244,528,617
SECRETARÍA DE ADMINISTRACION E INNOVACIÓN GUBERNAMENTAL	**211,154,572**		**211,154,572**
SECRETARÍA DE LA CONTRALORÍA	**55,147,506**		**55,147,506**
SECRETARÍA DE PLANEACIÓN	**39,612,273**		**39,612,273**
SECRETARÍA DE EDUCACIÓN	**595,382,518**	**4,727,004,857**	**5,322,387,375**
SECRETARÍA DE CULTURA	**172,334,726**		**172,334,726**
SECRETARÍA DE SALUD	**362,096,281**		**362,096,281**
SECRETARÍA DE SALUD	356,582,074		356,582,074
Orgános Administrativos Desconcentrados			
COMISIÓN DE CONCILIACIÓN Y ARBITRAJE MÉDICO DEL ESTADO DE CAMPECHE	5,514,207		5,514,207
SECRETARÍA DE DESARROLLO SOCIAL Y HUMANO	**211,572,253**	**48,919,519**	**260,491,772**
SECRETARÍA DE DESARROLLO SOCIAL Y HUMANO	209,777,382	48,919,519	258,696,901
Orgános Administrativos Desconcentrados			
JUNTA ESTATAL DE ASISTENCIA PRIVADA	1,794,871		1,794,871
SECRETARÍA DE DESARROLLO ENERGÉTICO SUSTENTABLE	**11,298,008**		**11,298,008**
SECRETARÍA DE DESARROLLO ECONÓMICO	**55,104,768**		**55,104,768**
SECRETARÍA DE DESARROLLO ECONÓMICO	36,902,057		36,902,057
Orgános Administrativos Desconcentrados			
INSTITUTO CAMPECHANO DEL EMPRENDEDOR	3,823,684		3,823,684
INSTITUTO PARA EL DESARROLLO DE LA MICRO, PEQUEÑA Y MEDIANA EMPRESA	6,476,484		
PROMOTORA DE PRODUCTOS Y SERVICIOS DE CAMPECHE	5,238,308		5,238,308
COMISIÓN DE MEJORA REGULATORIA DEL ESTADO DE CAMPECHE	2,664,235		2,664,235
SECRETARÍA DE DESARROLLO RURAL	**133,199,591**	**19,329,439**	**152,529,030**
SECRETARÍA DE PESCA Y ACUACULTURA	**58,663,257**		**58,663,257**
SECRETARÍA DE MEDIO AMBIENTE BIODIVERSIDAD Y CAMBIO CLIMÁTICO	**52,987,535**	**2,500,000**	**55,487,535**
SECRETARÍA DE DESARROLLO URBANO, OBRAS PÚBLICAS E INFRAESTRUCTURA	**306,763,431**	**415,788,800**	**722,552,231**
SECRETARÍA DE TURISMO	**71,454,954**		**71,454,954**
SECRETARÍA DE TRABAJO Y PREVISIÓN SOCIAL	**48,112,504**		**48,112,504**
SECRETARÍA DE SEGURIDAD PUBLICA	**672,262,982**	**55,225,847**	**727,488,829**
SECRETARÍA DE SEGURIDAD PUBLICA	633,054,868	55,225,847	688,280,715
Orgános Administrativos Desconcentrados			
COORDINACIÓN GENERAL DE SEGURIDAD PÚBLICA, VIALIDAD Y TRANSPORTE DEL ESTADO DE CAMPECHE	39,208,114		39,208,114
SECRETARÍA DE PROTECCIÓN CIVIL	**95,006,148**		**95,006,148**
CONSEJERIA JURÍDICA	**21,381,199**		**21,381,199**
FISCALÍA GENERAL DEL ESTADO DE CAMPECHE	**393,374,186**	**32,009,400**	**425,383,586**
DEUDA PÚBLICA	**352,937,060**		**352,937,060**

A N E X O 23
PRESUPUESTO DE EGRESOS PARA EL AÑO 2020
GASTO TOTAL EN SU CLASIFICACIÓN ADMINISTRATIVA Y
FUENTE DE FINANCIAMIENTO
(PESOS)

DEPENDENCIA/ENTIDAD	LIBRE DISPOSICIÓN NO * ETIQUETADO	ETIQUETADO	TOTAL
PODER LEGISLATIVO	**243,041,230**		**243,041,230**
PODER JUDICIAL	**314,230,866**		**314,230,866**
ÓRGANOS AUTÓNOMOS	**257,727,076**		**257,727,076**
INSTITUTO ELECTORAL DEL ESTADO DE CAMPECHE	160,881,734		160,881,734
COMISIÓN DE DERECHOS HUMANOS DEL ESTADO DE CAMPECHE	30,698,744		30,698,744
COMISIÓN DE TRANSPARENCIA Y ACCESO A LA INFORMACIÓN PÚBLICA DEL ESTADO DE CAMPECHE	22,259,837		22,259,837
TRIBUNAL ELECTORAL DEL ESTADO DE CAMPECHE	21,116,698		21,116,698
TRIBUNAL DE JUSTICIA ADMINISTRATIVA DEL ESTADO DE CAMPECHE	11,405,958		11,405,958
FISCALIA ESPECIALIZADA EN COMBATE A LA CORRUPCIÓN DEL ESTADO DE CAMPECHE	11,364,105		11,364,105
ORGANISMOS PÚBLICOS DESCENTRALIZADOS	**2,308,377,618**	**4,132,871,496**	**6,441,249,114**
COLEGIO DE ESTUDIOS CIENTÍFICOS Y TECNOLÓGICOS DEL ESTADO DE CAMPECHE	122,888,673	100,244,836	223,133,509
INSTITUTO DE CAPACITACIÓN PARA EL TRABAJO DEL ESTADO DE CAMPECHE	63,332,094	77,148,998	140,481,092
COLEGIO DE BACHILLERES DEL ESTADO DE CAMPECHE	228,557,762	185,988,198	414,545,960
UNIVERSIDAD TECNOLÓGICA DE CAMPECHE	53,093,284	32,965,291	86,058,575
COLEGIO DE EDUCACIÓN PROFESIONAL TÉCNICA DEL ESTADO DE CAMPECHE	19,809,937	43,790,385	63,600,322
INSTITUTO ESTATAL DE LA EDUCACIÓN PARA LOS ADULTOS DEL ESTADO DE CAMPECHE	18,068,931	67,149,197	85,218,128
INSTITUTO TECNOLÓGICO SUPERIOR DE CALKINÍ EN EL ESTADO DE CAMPECHE	42,898,582		42,898,582
INSTITUTO TECNOLÓGICO SUPERIOR DE ESCÁRCEGA	27,952,168		27,952,168
INSTITUTO TECNOLÓGICO SUPERIOR DE CHAMPOTÓN	23,603,656		23,603,656
UNIVERSIDAD TECNOLÓGICA DE CANDELARIA	8,167,416	7,663,506	15,830,922
INSTITUTO TECNOLÓGICO SUPERIOR DE HOPELCHÉN	10,988,659		10,988,659
UNIVERSIDAD TECNOLÓGICA DE CALAKMUL	5,653,132	3,598,873	9,252,005
UNIVERSIDAD AUTÓNOMA DE CAMPECHE	263,843,085	620,942,579	884,785,664
UNIVERSIDAD AUTÓNOMA DEL CARMEN	194,754,398	353,849,539	548,603,937
INSTITUTO CAMPECHANO	141,313,216		141,313,216
FUNDACIÓN PABLO GARCÍA	44,307,929		44,307,929
CONSEJO ESTATAL DE INVESTIGACIÓN CIENTÍFICA Y DESARROLLO TECNOLÓGICO	2,806,540		2,806,540
INSTITUTO DE LA INFRAESTRUCTURA FÍSICA EDUCATIVA DEL ESTADO DE CAMPECHE	19,682,920	164,709,443	184,392,363
PROMOTORA DE EVENTOS ARTÍSTICOS, CULTURALES Y DE CONVENCIONES DEL ESTADO DE CAMPECH	14,883,306		14,883,306
INSTITUTO ESTATAL PARA EL FOMENTO DE LAS ACTIVIDADES ARTESANALES EN CAMPECHE	16,349,778		16,349,778
SISTEMA PARA EL DESARROLLO INTEGRAL DE LA FAMILIA DEL ESTADO DE CAMPECHE	230,705,840	135,570,123	366,275,963
INSTITUTO DEL DEPORTE DEL ESTADO DE CAMPECHE	97,004,118		97,004,118
INSTITUTO DE LA MUJER DEL ESTADO DE CAMPECHE	13,772,098		13,772,098
INSTITUTO DE LA JUVENTUD DEL ESTADO DE CAMPECHE	8,412,709		8,412,709
HOSPITAL "DR. MANUEL CAMPOS"	103,531,788		103,531,788
HOSPITAL PSIQUIÁTRICO DE CAMPECHE	45,498,017		45,498,017
INSTITUTO DE SERVICIOS DESCENTRALIZADOS DE SALUD PÚBLICA DEL ESTADO DE CAMPECHE	115,022,799	1,703,669,006	1,818,691,805
RÉGIMEN ESTATAL DE PROTECCIÓN SOCIAL EN SALUD EN CAMPECHE	87,105,859	335,000,000	422,105,859
SISTEMA DE ATENCIÓN A NIÑOS, NIÑAS Y ADOLESCENTES FARMACODEPENDIENTES DEL ESTADO DE CA	26,743,110		26,743,110
COMISIÓN DE AGUA POTABLE Y ALCANTARILLADO DEL ESTADO DE CAMPECHE	57,463,653	232,969,651	290,433,304
PROMOTORA PARA LA CONSERVACIÓN Y DESARROLLO SUSTENTABLE DEL ESTADO DE CAMPECHE	11,083,876		11,083,876
COMISIÓN ESTATAL DE DESARROLLO DE SUELO Y VIVIENDA	34,458,029	50,655,109	85,113,138
INSTITUTO DE DESARROLLO Y FORMACIÓN SOCIAL	18,916,968		18,916,968
SISTEMA DE TELEVISIÓN Y RADIO DE CAMPECHE	33,262,528		33,262,528
INSTITUTO DE INFORMACIÓN ESTADÍSTICA, GEOGRÁFICA Y CATASTRAL DEL ESTADO DE CAMPECHE	15,663,230	16,956,762	32,619,992
INSTITUTO DE SEGURIDAD Y SERVICIOS SOCIALES DE LOS TRABAJADORES DEL ESTADO DE CAMPECHE	53,096,619		53,096,619
INSTITUTO DE ACCESO A LA JUSTICIA DEL ESTADO DE CAMPECHE	25,744,122		25,744,122
AGENCIA DE ENERGÍA DEL ESTADO DE CAMPECHE	3,173,275		3,173,275
SECRETARIA EJECUTIVA DEL SISTEMA ANTICORRUPCIÓN	4,763,514		4,763,514
FIDEICOMISOS PÚBLICOS	**67,296,000**		**67,296,000**
FIDEICOMISO FONDO CAMPECHE (FEFICAM Y FOCAM)	16,296,000		16,296,000
FIDEICOMISO DE INVERSIÓN DEL IMPUESTO DEL 2% SOBRE NÓMINAS	18,000,000		18,000,000
FIDEICOMISO FONDO DE FOMENTO AGROPECUARIO DEL ESTADO DE CAMPECHE (FOFAECAM)	33,000,000		33,000,000
PARTICIPACIONES Y TRANSFERENCIAS A MUNICIPIOS	**2,782,282,984**	**1,569,139,898**	**4,351,422,882**
PARTICIPACIONES Y TRANSFERENCIAS A MUNICIPIOS	2,782,282,984	1,569,139,898	4,351,422,882
TOTAL	**10,872,529,362**	**11,110,212,505**	**21,982,741,867**

A N E X O 23
PRESUPUESTO DE EGRESOS PARA EL AÑO 2020
GASTO TOTAL EN SU CLASIFICACIÓN ADMINISTRATIVA Y FUENTE DE FINANCIAMIENTO
(PESOS)

DEPENDENCIA/ENTIDAD	LIBRE DISPOSICIÓN NO * ETIQUETADO	ETIQUETADO	TOTAL

* Los recursos correspondientes al rubro Libre Disposición - No Etiquetados, podrán ser cambiados de su fuente de financiamiento, de conformidad con el marco juridico aplicable y la disponibilidad financiera y/o flujo de efectivo del Estado.

A N E X O 24

PRESUPUESTO DE EGRESOS PARA EL AÑO 2020

GASTO POR FUENTE DE FINANCIAMIENTO
(PESOS)

FUENTES DE FINANCIAMIENTO	IMPORTE
1. NO ETIQUETADO O DE LIBRE DISPOSICIÓN	**10,872,529,362**
11 Recursos Fiscales	2,004,910,910
15 Recursos Federales	8,867,618,452
2. ETIQUETADO	**11,110,212,505**
25 Recursos Federales	11,110,212,505
T O T A L	**21,982,741,867**

ANEXO 25
PRESUPUESTO DE EGRESOS PARA EL AÑO 2020
EROGACIONES PARA LA IGUALDAD ENTRE MUJERES Y HOMBRES
(PESOS)

DEPENDENCIAS Y ENTIDADES	PROGRAMA PRESUPUESTARIO	MONTO
	Total de Presupuesto para la Igualdad de Género	**123,739,463**
Dependencias		**86,314,270**
01 Oficina del Gobernador		**60,000**
	Coordinación de las Actividades del Ejecutivo Estatal	60,000
	Cursos para la igualdad entre mujeres y hombres	60,000
02 Secretaría General de Gobierno		**693,806**
	Gobernabilidad Democrática	102,316
	Capacitación especializada a los servidores públicos de las instituciones normativas para incorporar la perspectiva de género en el ciclo de la gestión pública	102,316
Órganos Administrativos Desconcentrados		
02-20 Consejo Estatal dePoblación de Campeche(COESPO)		**575,490**
	Programa para Coordinar la Política de Población	575,490
	Pláticas sobre el tema de Igualdad entre Mujeres y Hombre, a jóvenes de Centros Educativos	286,933
	Serie Radiofónica con el tema de igualdad entre Mujeres y Hombres, a través del Programa de Zona Libre	288,557
02-21 Consejo Estatal de Seguridad Pública del Estado de Campeche (CESP)		**6,000**
	Programa Nacional de Prevención del Delito	6,000
	Sensibilizar a la población de la geografía estatal en temas de prevención del delito con un enfoque de equidad de género mediante pláticas, talleres, conferencias, presentación de teatro guiñol y participación en ferias informativas	6,000
02-22 Instituto Estatal del Transporte del Estado de Campeche (IET)		**6,000**
	Programa Estatal de Transporte	6,000
	Curso con temática referente a la Equidad de Género	6,000
02-23 Archivo General del Estado de Campeche (AGE)		**4,000**
	Conservación del Patrimonio Documental del Estado	4,000
	Campaña "Día Naranja" el día 25 de cada mes. Actuar para generar conciencia y prevenir la violencia contra mujeres y niñas.	4,000
03 Secretaría de Finanzas		**40,085**
	Control del Gasto	30,085
	Vigilar que en la captura de Programas Operativos Anuales y Matrices de Indicadores se incluyan acciones específicas en temas de igualdad de género, así como la elaboración del Anexo "Erogaciones para la Igualdad entre Mujeres y Hombres"	30,085
Órganos Administrativos Desconcentrados		
03-17 Servicio de Administración Fiscal del Estado de Campeche (SEAFI)		**10,000**
	Recaudación Hacendaria	10,000
	Curso para la sensibilización del personal respecto al tema de igualdad de género	10,000
04 Secretaría de Administración e Innovación Gubernamental		**1,281,100**
	Innovación Gubernamental, Tecnología de la Información, capacitación y desarrollo administrativo	1,281,100
	Capacitar a personal de la SAIG en temas para la igualdad entre mujeres y hombres	1,281,100
05 Secretaría de la Contraloría		**419,689**
	Participación Ciudadana	419,689
	Programar y realizar actividades que incorporen la perspectiva de género	419,689

ANEXO 25
PRESUPUESTO DE EGRESOS PARA EL AÑO 2020
EROGACIONES PARA LA IGUALDAD ENTRE MUJERES Y HOMBRES
(PESOS)

DEPENDENCIAS Y ENTIDADES	PROGRAMA PRESUPUESTARIO	MONTO
06 Secretaría de Planeación		**8,600**
	Planeación Democrática para el Desarrollo Sostenible	8,600
	Proporcionar capacitación a las y los servidores públicos de la Administración Pública Estatal para la Transversalización de la perspectiva de género en el ciclo de vida de las políticas, planes, programas y proyectos desde el diagnóstico hasta la evaluación.	8,600
07 Secretaría de Educación		**132,309**
	Fondo de aportaciones para la nómina educativa y gasto operativo (FONE)	132,309
	Talleres y acciones de Sensibilización y difusión en "Igualdad de Género", para contribuir a la igualdad de derechos y oportunidades para hombres y mujeres	132,309
08 Secretaría de Cultura		**538,495**
	Programa de Fomento Cultural y Cívico	538,495
	Se realiza un curso para fomentar la igualdad entre mujeres y hombres	538,495
09 Secretaría de Salud		**515,896**
	Servicio de Salud, Previsión y Atención Médica	289,596
	Atención médica y medicamentos en localidades rurales a mujeres embarazadas sin seguridad social	289,596
Órganos Administrativos Desconcentrados		
09-05 Comisión de Arbitraje Médico del Estado de Campeche		**226,300**
	Programa sobre resolución de conflictos suscitados entre los usuarios de los servicios médicos y los prestadores de dichos servicios	226,300
	Plática al personal de la Comisión de Arbitraje Médico referente a la Equidad de Género	226,300
10 Secretaría de Desarrollo Social y Humano		**953,000**
	Crece	950,000
	Apoyos económicos a mujeres para actividades productivas	950,000
Órganos Administrativos Desconcentrados		
10-20 Junta Estatal de Asistencia Privada		**3,000**
	Asistencia Privada	3,000
	Curso de capacitación a las Instituciones de Asistencia Privada para que tengan conocimientos sobre el tema de Igualdad de Género	3,000
11 Secretaría de Desarrollo Energético Sustentable		**12,500**
	Programa de Desarrollo Energético Sustentable	12,500
	Implementar acciones de educación y mecanismos de difusión electrónica y física, con el objeto de formar y capacitar en materia de igualdad entre mujeres y hombres, de ésta manera contribuir a la erradicación de todo tipo de discriminación y coadyuvar a la modificación de estereotipos que fomenten la violencia de género.	12,500
12 Secretaría de Desarrollo Económico		**1,887,268**
	Programa del Emprendimiento y Desarrollo sostenible e inclusivo de las MIPYMES	1,323,569
	Reuniones para la disminución de la brecha de género	1,323,569
Órganos Administrativos Desconcentrados		
12-13 Instituto Campechano del Emprendedor (ICEM)		**275,021**
	Programa del Emprendimiento y Desarrollo sostenible e inclusivo de las MIPYMES	275,021
	Taller de empoderamiento de la Mujer	275,021
12-14 Instituto para el Desarrollo de la Micro, Pequeña y Mediana Empresa		**12,000**
	Programa del Emprendimiento y Desarrollo sostenible e inclusivo de las MIPYMES	12,000
	Curso sobre la integración de la mujer a la actividad empresarial, después de los 50 años.	12,000

ANEXO 25
PRESUPUESTO DE EGRESOS PARA EL AÑO 2020
EROGACIONES PARA LA IGUALDAD ENTRE MUJERES Y HOMBRES
(PESOS)

DEPENDENCIAS Y ENTIDADES	PROGRAMA PRESUPUESTARIO	MONTO
12-15 Promotora de Productos y Servicios de Campeche (PROCAMPECHE)		**276,378**
	Programa para el Fortalecimiento de la Capacidad Productiva del Estado con enfoque de sostenibilidad	276,378
	Realización de Taller de Sensibilización para promover la igualdad entre mujeres y hombres.	276,378
12-16 Comisión de Mejora Regulatoria del Estado de Campeche		**300**
	Programa del Emprendimiento y Desarrollo sostenible e inclusivo de las MIPYMES	300
	Taller de igualdad de género	300
13 Secretaría de Desarrollo Rural		**1,955,798**
	Programa Agrícola	1,448,298
	Entregar insumos agrícolas a productores (mujeres)	1,350,000
	Apoyo a productores (mujeres) con paquetes de semilla hortícola	98,298
	Programa de Desarrollo Pecuario	507,500
	Promover el desarrollo sostenible de la producción pecuaria a través de apoyos a productores (mujeres)	507,500
14 Secretaría de Pesca y Acuacultura		**160,000**
	Aprovechamiento sustentable de la pesca	160,000
	Apoyo a proyectos productivos de mujeres del sector pesquero (Con la pesca la Mujer prospera)	160,000
15 Secretaría de Medio Ambiente, Biodiversidad y Cambio Climático		**3,000**
	Programa de Protección, Conservación y Vigilancia de la Biodiversidad	3,000
	Taller sobre la Perspectiva de Género dirigido a los servidores públicos de la Secretaría.	3,000
16 Secretaría de Desarrollo Urbano, Obras Públicas e Infraestructura		**5,000**
	Programa de Infraestructura para el Desarrollo Socioeconómico y Acciones de Fortalecimiento Financiero	5,000
	Capacitación al personal sobre la importancia que implica la igualdad de género que deben de recibir hombres y mujeres, los mismos beneficios, las mismas sentencias y ser tratados con el mismo respeto	5,000
17 Secretaría de Turismo		**637,048**
	Promoción Turística	637,048
	Acciones para hombres y mujeres de formación y cultura Turística para fomentar la competitividad	637,048
18 Secretaría de Trabajo y Previsión Social		**2,788,579**
	Programa de Productividad y Vinculación Laboral	2,788,579
	Campaña programada de concientización dirigida a los empleados de la STPSCAM	2,788,579
19 Secretaría de Seguridad Pública		**41,283,188**
	Prevención del delito y combate a la delincuencia	41,283,188
	Inclusión de las mujeres en los cuerpos policiales del Estado, respetando sus necesidades de género	41,283,188
20 Secretaría de Protección Civil		**2,000**
	Fortalecimiento a la Prevención de Desastres Naturales y Protección Civil	2,000
	Capacitación especial en autoprotección a mujeres en temas de protección civil.	2,000
21 Consejería Jurídica		**85,371**
	Apoyo, Asesoría Técnica y Jurídica al C. Gobernador Constitucional del Estado y a las Dependencias de la Administración Pública Estatal	85,371
	Revisión y elaboración de Instrumentos Jurídicos para la igualdad entre mujeres y hombres	85,371

ANEXO 25
PRESUPUESTO DE EGRESOS PARA EL AÑO 2020
EROGACIONES PARA LA IGUALDAD ENTRE MUJERES Y HOMBRES
(PESOS)

DEPENDENCIAS Y ENTIDADES	PROGRAMA PRESUPUESTARIO	MONTO
22 Fiscalía General del Estado		**32,621,538**
	Procuración de Justicia	32,621,538
	Atención psicológica a personas víctimas del delito (perspectiva de género)	8,196,217
	Atención a mujeres victimas de violencia. (Atención psicológica, medidas de protección).	24,425,321
26 Poder Judicial		**230,000**
	Impartir Justicia	230,000
	Impartición de cursos, conferencias y talleres en materia de sensibilización para la igualdad de género.	230,000
27 Órganos Autónomos		**487,642**
27-02 Comisión de Derechos Humanos del Estado de Campeche		**367,373**
	Protección de los Derechos Humanos del Estado de Campeche	367,373
	Acciones relacionadas con la igualdad entre mujeres y hombres	367,373
27-03 Comisión de Transparencia y Acceso a la Información Pública del Estado de Campeche (COTAIPEC)		**83,634**
	Programa de Transparencia y Acceso a la Información Pública del Estado de Campeche	83,634
	Capacitación al interior de la COTAIPEC sobre la equidad de género	83,634
27-06 Fiscalía Especializada en Combate a la Corrupción del Estado de Campeche		**36,635**
	Programa Combate a la Corrupción	36,635
	Proporcionar cursos de capacitación al personal de la Fiscalía Especializada sobre equidad de género y derechos humanos	36,635
28 Organismos Públicos Descentralizados		**36,349,101**
28-01 Colegio de Estudios Científicos y Tecnológicos del Estado de Campeche		**150,000**
	Educación Media Superior Tecnológica	150,000
	Cursos de capacitación sobre equidad de Género	150,000
28-02 Instituto de Capacitación para el Trabajo del Estado de Campeche		**240,000**
	Capacitación para y en el Trabajo	240,000
	Cursos de capacitación sobre equidad de género a los servidores públicos del ICATCAM	240,000
28-03 Colegio de Bachilleres del Estado de Campeche		**120,000**
	Educación Media Superior Tecnológica	120,000
	Fortalecimiento a la perspectiva de género	120,000
28-04 Universidad Tecnológica de Campeche		**3,000**
	Educación Superior Tecnológica en el Estado de Campeche	3,000
	Realizar campañas de alto impacto enfocadas a la difusión de los derechos de las mujeres a una vida libre de violencia, igualdad de género y no discriminación, desde un enfoque intercultural, por los integrantes del sistema para prevenir, atender, sancionar y erradicar la violencia contra las mujeres.	3,000
28-05 Colegio de Educación Profesional Técnica del Estado de Campeche		**70,000**
	Educación Media Superior Tecnológica	70,000
	Realizar promoción de las carreras de profesional técnico Automotriz, Electricidad Industrial, Refrigeración y Aire Acondicionado, enfocado al genero femenino a fin de contribuir a la equidad de género.	70,000
28-06 Instituto Estatal de la Educación para los Adultos del Estado de Campeche		**25,000**
	Educación para adultos	25,000
	Eventos de formación a las figuras operativas sobre la igual entre mujeres y hombres como pilares de la educación	25,000
28-07 Instituto Tecnológico Superior de Calkiní en el Estado de Campeche		**200,930**
	Educación Superior Tecnológica en el Estado de Campeche	200,930
	Conferencias, sesiones del comité ética y prevención de conflictos de interés, platicas de difusión del código de ética y de conducta.	200,930

ANEXO 25
PRESUPUESTO DE EGRESOS PARA EL AÑO 2020
EROGACIONES PARA LA IGUALDAD ENTRE MUJERES Y HOMBRES
(PESOS)

DEPENDENCIAS Y ENTIDADES	PROGRAMA PRESUPUESTARIO	MONTO
28-08 Instituto Tecnológico Superior de Escárcega		**12,500**
	Educación Superior Tecnológica en el Estado de Campeche	12,500
	Realizar eventos que promuevan la igualdad de género entre el personal de la institución y sus familias e Impartir pláticas y/o conferencias de sensibilización del SGI y SGIG al personal incluyendo administrativos, docentes, controles operacionales y la comunidad estudiantil en general, así como también al personal de nuevo ingreso.	12,500
28-09 Instituto Tecnológico de Champotón		**37,500**
	Educación Superior Tecnológica en el Estado de Campeche	37,500
	Participar en reunión nacional, cursos y auditoria de certificación del sistema de gestión en Igualdad laboral y no discriminación	37,500
28-10 Universidad Tecnológica de Candelaria		**87,920**
	Educación Superior Tecnológica en el Estado de Campeche	87,920
	Cursos que promueven la equidad de género, para alumnos, personal docente y administrativo de la UTECAN.	87,920
28-11 Instituto Tecnológico Superior de Hopelchén		**10,000**
	Educación Superior Tecnológica en el Estado de Campeche	10,000
	Cursos de capacitación en Equidad de Género al personal del Instituto Tecnológico Superior de Hopelchén	10,000
28-12 Universidad Tecnológica de Calakmul		**3,000**
	Educación Superior Tecnológica en el Estado de Campeche	3,000
	Realizar Talleres y Platicas con los alumnos en el ámbito profesional de ambos géneros	3,000
28-13 Universidad Autónoma de Campeche		**21,326,340**
	Programa de Educación Media Superior, Superior y de Posgrado	21,326,340
	Pláticas, conferencias, talleres, cursos, marchas, conmemoraciones y coloquios, foros, diplomados y campañas de sensibilización en las que participen expertos en la materia y la comunidad universitaria y sociedad en general.	21,326,340
28-14 Universidad Autónoma del Carmen		**30,000**
	Programa de Educación Media Superior, Superior y de Posgrado	30,000
	Talleres de Concientización	30,000
28-17 Consejo Estatal de Investigación Científica y Desarrollo Tecnológico		**6,600**
	Programa de ciencia, tecnología e innovación	6,600
	Llevar a cabo acciones en materia de divulgación de programas en relación a la innovación, que sean incluyentes entre hombres y mujeres, consistentes en conferencias y talleres promocionales.	6,600
28-18 Instituto de la infraestructura Física Educativa del Estado de Campeche		**6,016**
	Programa de Rehabilitación, Construcción y Equipamiento de la Infraestructura Física Educativa	6,016
	Capacitación al personal en materia de igualdad entre hombres y mujeres	6,016
28-19 Promotora de eventos Artísticos, Culturas y de convenciones del Estado de Campeche		**2,000**
	Promoción Turística	2,000
	Se realizan clases y/o cursos al personal para contribuir a la igualdad de género	2,000
28-20 Instituto Estatal para el Fomento de las Actividades Artesanales en Campeche		**5,000**
	Programa del Emprendimiento y Desarrollo sostenible e inclusivo de las MIPYMES	5,000
	Cursos de Capacitación en temas de equidad de género	5,000
28-21 Sistema para el Desarrollo Integral de la Familia del Estado de Campeche (DIF)		**200,000**
	Programa de Atención a Familia y Comunidad	200,000
	Curso - taller "Una pequeña luz, para ser grande de corazón 2020"	200,000

ANEXO 25
PRESUPUESTO DE EGRESOS PARA EL AÑO 2020
EROGACIONES PARA LA IGUALDAD ENTRE MUJERES Y HOMBRES
(PESOS)

DEPENDENCIAS Y ENTIDADES	PROGRAMA PRESUPUESTARIO	MONTO
28-22 Instituto del Deporte del Estado de Campeche		**8,008**
	Promoción del Deporte	8,008
	Se realizaran eventos de activación física y recreación que promuevan la equidad de genero y trabajo en equipo entre los participantes.	8,008
28-23 Instituto de la Mujer del Estado de Campeche		**11,836,540**
	Igualdad de Género	11,836,540
	Brindar capacitación a Servidores Públicos de concientización de la Transversalidad de Género.	30,000
	Capacitación a público en general impartida	3,000
	Realizar un evento para la Conmemoración del Día Internacional de la Mujer	25,000
	Conmemoración del Día Internacional de la No Violencia contra las Mujeres	14,400
	Brigadas de difusión de los derechos de las mujeres realizadas	24,000
	Asesorías jurídicas, psicológicas y atención ciudadana proporcionadas a mujeres por Unidad Fija	10,928,559
	Asesorías jurídicas, psicológicas y atención ciudadana proporcionadas a hombres por Unidad Fija	1,000
	Asesorías jurídicas, psicológicas y servicios de salud proporcionados a mujeres por la Unidad Móvil IMEC	809,581
	Asesorías jurídicas, psicológicas y servicios de salud proporcionados a hombres por la Unidad Móvil IMEC	1,000
28-24 Instituto de la Juventud del Estado de Campeche		**3,500**
	Programa de Impulso a la Juventud	3,500
	Actividades para la concientización de la violencia en el noviazgo y de Equidad de Género	3,500
28-25 Hospital "Dr. Manuel Campos"		**600,000**
	Atención medica de segundo nivel	600,000
	Consultas prenatales de segundo nivel	300,000
	Servicio de parto otorgado de segundo nivel	300,000
28-26 Hospital Psiquiátrico de Campeche		**22,000**
	Programa de salud mental	22,000
	Promover pláticas en materia de salud mental y equidad de género	22,000
28-27 Instituto de Servicios Descentralizados de Salud Pública del Estado de Campeche (INDESALUD)		**896,837**
	Fondo de Aportaciones para los Servicios de Salud (FASSA)	896,837
	Brindar de manera gratuita y eficaz consultas psicológicas a mujeres y hombres de quince años en adelante, que estén pasando, por una situación de violencia, se de tipo psicológica, física, sexual o económica	896,837
28-28 Régimen Estatal de Protección Social en Salud en Campeche		**30,000**
	Seguro Popular	30,000
	Impartición de Talleres que permitan Concientizar a Servidores Públicos en la Inclusión de Género	30,000
28-29 Sistema de atención a Niños, Niñas y Adolescentes Farmacodependientes del Estado de Campeche "Vida Nueva"		**1,260**
	Programa de Prevención y Atención a las Adicciones	1,260
	Impartición de sesiones de perspectiva de género a pacientes internos farmacodependientes, en cumplimiento al eje transversal de perspectiva de género del plan estatal de desarrollo.	1,260
28-30 Comisión de Agua Potable y Alcantarillado del Estado de Campeche		**35,000**
	Programa de Gestión Administrativa y Operación de Sistemas de Agua Potable	35,000
	Taller sobre el tema de la igualdad de género dirigido al personal Operativo que labora en la CAPAE	35,000

ANEXO 25
PRESUPUESTO DE EGRESOS PARA EL AÑO 2020
EROGACIONES PARA LA IGUALDAD ENTRE MUJERES Y HOMBRES
(PESOS)

DEPENDENCIAS Y ENTIDADES	PROGRAMA PRESUPUESTARIO	MONTO
28-31 Promotora para la Conservación y Desarrollo Sustentable del Estado de Campeche		**10,000**
	Programa de Protección, Conservación y Vigilancia de la Biodiversidad	10,000
	Pláticas, cursos o talleres en materia de Igualdad de Género	10,000
28-32 Comisión Estatal de Desarrollo de Suelo y Vivienda		**5,000**
	Desarrollo integral de Suelo y Vivienda	5,000
	Impartición de taller al personal de la Comisión Estatal de Desarrollo de Suelo y Vivienda en temas de Perspectiva de Género para dar cumplimiento al Eje transversal del Plan Estatal de Desarrollo 2015-2021.	5,000
28-33 Instituto de Desarrollo y Formación Social (INDEFOS)		**17,000**
	Programa para el Fortalecimiento, la Organización y el Desarrollo Social	17,000
	Pláticas a servidores públicos y/o población general para sensibilizar en temas referentes a la Igualdad de Género	17,000
28-34 Sistema de Televisión y Radio de Campeche		**4,000**
	Producción y transmisión de programas de televisión con fines de orientación social, cultural y cívica	4,000
	Transmisión de Programas con orientación a difundir la igualdad entre mujeres y hombres durante el primer trimestre 2020	4,000
28-35 Instituto de Información Estadística, Geográfica y Catastral del Estado de Campeche (INFOCAM)		**1,500**
	Desarrollo y Gestión de los Sistemas de información Estatal y Catastral	1,500
	Elaboración e Impresión de folletos con tema relacionado a la igualdad entre mujeres y hombres, para entregar a cada uno de los municipios, cuando se lleva a cabo el soporte y capacitación	1,500
28-37 Instituto de Acceso a la Justicia del Estado de Campeche		**342,650**
	Acceso a la Justicia	342,650
	Capacitación para los servidores públicos del instituto relativo a la equidad de genero.	342,650
29 Fideicomisos Públicos		**588,450**
29-01 Fideicomiso Fondo Campeche		**10,000**
	Programa Estatal de Inclusión Financiera BANCAMPECHE	10,000
	Talleres de educación financiera para mujeres y hombres	10,000
29-03 Fideicomiso Fondo de Fomento Agropecuario del Estado de Campeche		**578,450**
	Programa de Fondo de Fomento Agropecuario del Estado de Campeche	578,450
	Acciones con apoyos con insumos ganaderos para la igualdad entre mujeres y hombres	578,450

ANEXO 26
PRESUPUESTO DE EGRESOS PARA EL AÑO 2020
RECURSOS PARA LA ATENCIÓN DE NIÑAS, NIÑOS Y ADOLESCENTES
(PESOS)

DEPENDENCIAS Y ENTIDADES	PROGRAMA PRESUPUESTARIO	MONTO
	Total de Presupuesto para la Atención de Niñas, Niños y Adolescentes	**175,319,376**
Dependencias		**42,823,531**
02 Secretaría General de Gobierno		**3,473,641**
	Seguridad y Certeza Jurídica	55,000
	Actos registrales de niñas, niños y adolescentes de 0 a 17 años de edad, mediante campañas registrales en todas las comunidades del Estado.	55,000
Órganos Administrativos Desconcentrados		
02-20 Consejo Estatal de Población de Campeche (COESPO)		**689,487**
	Programa para Coordinar la Política de Población	689,487
	Concurso Nacional de Dibujo y Pintura Infantil y juvenil	174,485
	Ejecución a nivel local de la Campaña de Prevención del Embarazo no Planeado e Infecciones de Transmisión Sexual en Adolescentes ENAPEA y GEPEA, mediante la transmisión de Spots de radio y publicaciones en redes sociales como lo son Facebook, Twiter, entre otras	179,132
	Platicas a jóvenes de Centros Educativos sobre el tema de Derechos Humanos	172,485
	Serie Radiofónica con el tema de los Derechos de Niñas, Niños y Adolescentes	163,385
02-25 Consejo Estatal de Seguridad Pública del Estado de Campeche (CESP)		**277,288**
	Programa Nacional de Prevención del Delito	277,288
	Sensibilizar a la población de la geografía estatal en temas de prevención del delito a menores de 0 a 5 años con enfoque del respeto a los derechos humanos, mediante pláticas, talleres, conferencias, presentación de teatro guiñol y participación en ferias informativas	277,288
02-28 Secretaría Ejecutiva del Sistema Estatal de Protección Integral de los Derechos de Niñas, Niños y Adolescentes		**2,451,866**
	Programa Estatal de Proteción Integral de los Derechos de Niñas, Niños y Adolescentes	2,451,866
	Participación de la Secretaría Ejecutiva en foros, talleres, sesiones y espacios de intercambio en materia de derechos de niñas, niños y adolescentes	106,360
	Difusión de material informativo en materia de prevención y derechos de niñas, niños y adolescentes	98,278
	Asesorías, capacitación y apoyo a las autoridades estatales y municipales que lo requieren para el ejercicio de sus atribuciones	92,540
	Brindar asesoría y apoyos a la población en general	103,596
	Capacitación, investigación y manejo de información en materia de derechos de niñas, niños y adolescentes	2,051,092
03 Secretaría de Finanzas		**30,085**
	Control del Gasto	30,085
	Vigilar que se incluyan en el Presupuesto de Egresos acciones específicas para la protección de Niñas, Niños y Adolescentes y elaborar el Anexo Recursos para la Atención de Niños, Niñas y Adolescentes	30,085
07 Secretaría de Educación		**16,313,029**
	Coordinación y Gestión Educativa de Educación Media Superior, Técnica y Superior en el Estado	15,465,029
	Estudios de bachillerato en la modalidad abierta	6,477,476
	Estudios de bachillerato general y bachillerato tecnológico Estatal (preparatorias Estatales)	2,728,972
	Estudios de telebachillerato comunitario	6,258,581
	Programa de Educación Básica	848,000
	Otorgar atención básica a la población estudiantil de localidades rurales e indígenas marginadas Servicios Comunitarios de CONAFE	848,000

ANEXO 26
PRESUPUESTO DE EGRESOS PARA EL AÑO 2020
RECURSOS PARA LA ATENCIÓN DE NIÑAS, NIÑOS Y ADOLESCENTES
(PESOS)

DEPENDENCIAS Y ENTIDADES	PROGRAMA PRESUPUESTARIO	MONTO
08 Secretaría de Cultura		**1,255,206**
	Programa de Fomento Cultural y Cívico	1,255,206
	Programa de cultura infantil	1,255,206
09 Secretaría de Salud		**467,780**
	Servicio de Salud, Previsión y Atención Médica	467,780
	Atención medica integral proporcionada a los adolescentes infractores	95,000
	Atención médica y medicamento en localidades rurales a los adolescentes y niños menores de 5 años sin seguridad social	372,780
15 Secretaría de Medio Ambiente, Biodiversidad y Cambio Climático		**50,000**
	Programa de Protección, Conservación y Vigilancia de la Biodiversidad	50,000
	Acciones enfocadas a la reforestación y acciones de Limpieza de playas con participación de niños, jóvenes y adolescentes.	50,000
17 Secretaría de Turismo		**573,756**
	Promoción Turística	573,756
	Cultura turística para Niñas, Niños y Adolescentes	573,756
18 Secretaría de Trabajo y Previsión Social		**278,678**
	Programa de Justicia Laboral	278,678
	Control del registro de los adolescentes en edad permitida para trabajar como empacadores	3,000
	Inspecciones en centros de trabajo para el cumplimiento de la normatividad laboral para la erradicación del trabajo infantil y vigilancia de los derechos de los adolescentes en edad para laborar	275,678
19 Secretaría de Seguridad Pública		**13,849,087**
	Reinserción a la Sociedad de la Población Interna y Liberada de los Centros Penitenciarios y Centro de Internamiento para Adolescentes del Estado	13,849,087
	Elaborar y aplicar programas personalizados para la reinserción de los adolescentes recluidos en el Centro de Internamiento para Adolescentes	4,625,851
	Elaborar y aplicar los programas personalizados para la reinserción de los adolescentes con medidas de externamiento	938,524
	Proporcionar alimentación a los adolescentes del Centro de Internamiento para Adolescentes, y las condiciones mínimas de seguridad al interior del Centro	4,867,457
	Gestionar cursos para los adolescentes del Centro de Internamiento para Adolescentes	3,417,255
20 Secretaría de Protección Civil		**5,000**
	Fortalecimiento a la Prevención de Desastres Naturales y Protección Civil	5,000
	Capacitación en temas de protección civil a niñas, niños y adolescentes.	5,000
22 Fiscalía General del Estado		**435,000**
	Procuración de Justicia	435,000
	Investigación especializada en delitos efectuados por Adolescentes	435,000
26 Poder Judicial		**6,092,269**
	Impartir Justicia	6,092,269
	Efectuar audiencias en materia de Justicia para adolescentes	2,493,709
	Proporcionar servicio de visitas de convivencia supervisadas y entrega-recepción a favor de los derechos de las niñas, niños y adolescentes a través de los Centros de Encuentro Familiar	3,478,560
	Impartición de cursos, conferencias y talleres para el personal del Poder Judicial en materia de Protección de los derechos de las Niñas, Niños y Adolescentes	120,000

ANEXO 26
PRESUPUESTO DE EGRESOS PARA EL AÑO 2020
RECURSOS PARA LA ATENCIÓN DE NIÑAS, NIÑOS Y ADOLESCENTES
(PESOS)

DEPENDENCIAS Y ENTIDADES	PROGRAMA PRESUPUESTARIO	MONTO
27 Órganos Autónomos		**158,945**
27-02 Comisión de Derechos Humanos del Estado de Campeche		**158,945**
	Protección de los Derechos Humanos del Estado de Campeche	158,945
	Acciones relacionadas con los Derechos de Niñas, Niñosy Adolescentes	158,945
28 Organismos Públicos Descentralizados		**132,336,900**
28-21 Sistema para el Desarrollo Integral de la Familia del Estado de Campeche (DIF)		**130,062,705**
	Programa Estatal de Protección Integral de los Derechos de Niñas, Niños y Adolescentes	34,738,352
	Atención a reportes de vulneración de derechos de niñas, niños y adolescentes	6,940,214
	Brindar asesorías jurídicas a beneficio de niñas, niños y adolescentes y representaciones ante autoridades	2,432,397
	Supervisión de Centros Asistenciales públicos y privados	590,402
	Brindar reintegraciones a niños, niñas y adolescentes de los Centros Asistenciales	275,382
	Atención de solicitudes de trabajo social (estudios socioeconómicos y reportes sociales) enviadas por las autoridades judiciales y ministeriales en beneficio de niñas, niños y adolescentes	1,660,559
	Aplicación de instrumentos psicométricos para la valoración psicológica de niñas, niños y adolescentes	1,650,101
	Otorgar atención psicosocial a niñas, niños y adolescentes focalizadas para el fortalecimiento de la salud mental	5,294,849
	Realizar con niñas, niños y adolescentes actividades culturales, deportivas, recreativas y ferias de salud que apoyen los objetivos preventivos y de difusión	1,587,850
	Impartir pláticas con temas preventivos a niñas, niños y adolescentes	411,745
	Realizar visitas a los Sistemas Municipales DIF para brindar asesorías y seguimiento a las acciones que realizan	312,040
	Profesionalización al personal operativo de los Sistemas Municipales DIF a través de capacitaciones	620,517
	Brindar asistencia en el Centro Asistencial "María Palmira Lavalle" a niñas, niños y adolescentes carentes de cuidado parental	12,962,296
	FAM Asistencia Social	94,985,552
	Apoyos alimentarios entregados en servicio de alimentación a niñas, niños y adolescentes a través del Programa Desayunos Escolares (modalidad frío y caliente)	88,185,042
	Apoyos alimentarios entregados en servicio de alimentación a niñas, niños y adolescentes a través del Programa de Atención alimentaria a menores de 5 años en riesgo, no escolarizados	6,800,510
	Programa de Atención e Integración a la Sociedad de las Personas con Discapacidad	338,801
	Visitas a jardines de niños en edad preescolar	338,801
28-29 Sistema de Atención a Niños, Niñas y Adolescentes Farmacodependientes del Estado de Campeche "Vida Nueva" (SANNAFARM)		**2,273,195**
	Programa de Prevención y Atención a las Adicciones	2,273,195
	Atención médica a pacientes con abuso o dependencia al alcohol y/o drogas en modalidad residencial	2,107,618
	Atención psicológica a pacientes con abuso y/o dependencia al uso del alcohol y/o drogas en modalidad residencial	9,070
	Sesiones de grupo en modalidad residencial para el tratamiento de las adicciones	3,920
	Atención educativa a personas en tratamiento por consumo de sustancias psicoactivas	1,080
	Sesiones de perspectivas de género brindadas a personas en tratamiento por consumo de sustancias psicoactivas	1,260

ANEXO 26
PRESUPUESTO DE EGRESOS PARA EL AÑO 2020
RECURSOS PARA LA ATENCIÓN DE NIÑAS, NIÑOS Y ADOLESCENTES
(PESOS)

DEPENDENCIAS Y ENTIDADES	PROGRAMA PRESUPUESTARIO	MONTO
	Atención a solicitudes de acceso a la información pública relativas a los servicios de rehabilitación	230
	Proporcionar atención médica a usuarios con abuso o dependencia al alcohol y/o drogas en modalidad no residencial "Luz de Vida"	2,160
	Atención psicológica a usuarios con abuso y/o dependencia al uso del alcohol y/o drogas en modalidad no residencial "Luz de Vida"	900
	Sesiones de grupo con perspectiva de género en modalidad no residencial "Luz de Vida" para el tratamiento de las adicciones	360
	Atención médica a usuarios con abuso o dependencia al alcohol y/o drogas en modalidad no residencial "Ambulatorio"	15,000
	Atención psicológica a usuarios con abuso o dependencia al alcohol y/o drogas en modalidad no residencial "Ambulatorio"	2,710
	Sesiones de grupo con perspectiva de género en modalidad no residencial ambulatorio para el tratamiento de las adicciones	1,500
	Realizar sesiones para la salud en escuelas de nivel educativo primaria	44,410
	Realizar acciones de cultura preventiva con estilos de vida saludable en población estudiantil en nivel educativo primaria	28,049
	Realizar sesiones de prevención del consumo inicial de drogas legales e ilegales en escuelas de nivel educativo secundaria y bachillerato	19,020
	Realizar acciones de cultura preventiva con estilos de vida saludable en población estudiantil en nivel educativo secundaria y bachillerato	15,000
	Realizar talleres de formación y de estilos de vida saludable para la prevención de adicciones en población que labora y asiste a instituciones de nivel superior e instituciones gubernamentales y no gubernamentales del Estado de Campeche	19,408
	Realizar acciones de prevención de adicciones en población que labora y asiste a instituciones gubernamentales y no gubernamentales en atención a la Discapacidad en el Estado de Campeche	1,500
28-34 Sistema de Televisión y Radio de Campeche (TRC)		**1,000**
	Producción y transmisión de programas de televisión con fines de orientación social, cultural y cívica	1,000
	Transmisión de Programas con orientación a difundir la atención de Niñas, Niños y Adolescentes durante el primer trimestre 2020	1,000

ANEXO 27
PRESUPUESTO DE EGRESOS PARA EL AÑO 2020
EROGACIONES PARA LA PROTECCIÓN DE LOS DERECHOS HUMANOS
(PESOS)

DEPENDENCIAS Y ENTIDADES	PROGRAMA PRESUPUESTARIO	MONTO
	Total de Presupuesto para la Protección de los Derechos Humanos	**4,027,771,977**
Dependencias		**3,756,920,789**
02 Secretaría General de Gobierno		**2,117,323**
	Gobernabilidad Democrática	120,572
	Seguimiento a recomendaciones y quejas recibidas en materia de Derechos Humanos	55,446
	Promoción del Fortalecimiento del Respeto a los Derechos Humanos en el Estado de Campeche	65,126
Órganos Administrativos Desconcentrados		
02-24 Consejo Estatal de Población de Campeche		**1,692,880**
	Programa para Coordinar la Política de Población	1,692,880
	Actividades en beneficio de las personas con discapacidad	555,699
	Actividades de educación en población para fortalecer la cultura demográfica	447,694
	Actividades para la difusión de los Derechos de Niñas, Niños y Adolescentes	689,487
02-21 Consejo Estatal de Seguridad Pública del Estado de Campeche (CESP)		**277,288**
	Programa Nacional de Prevención del Delito	277,288
	Sensibilizar con acciones específicas en temas de prevención a menores de 0 a 5 años	277,288
02-22 Instituto Estatal del Transporte del Estado de Campeche		**26,583**
	Programa Estatal de Transporte	26,583
	Gestión y coordinación de los cursos de capacitación para Operadores del Transporte Público	26,583
03 Secretaría de Finanzas		**430,085**
	Programa de Atención e Integración a la Sociedad de las Personas con Discapacidad	350,000
	Actividades y acciones encomendadas a mejoras en el servicio para personas con capacidades diferentes	350,000
	Control del Gasto	30,085
	Acciones específicas en temas de Derechos Humanos, así como la elaboración del Anexo "Erogaciones para la Protección de los Derechos Humanos"	30,085
Órganos Administrativos Desconcentrados		
03-17 Servicio de Administración Fiscal		**50,000**
	Recaudación Hacendaria	50,000
	Acciones para la igualdad entre mujeres y hombres	10,000
	Actividades en beneficio de las personas con discapacidad	40,000
04 Secretaría de Administración e Innovación Gubernamental		**1,281,100**
	Innovación Gubernamental, Tecnología de la Información, capacitación y desarrollo administrativo	1,281,100
	Capacitar a personal de la SAIG en temas para la igualdad entre mujeres y hombres	1,281,100
05 Secretaría de la Contraloría		**4,500**
	Participación Ciudadana	4,500
	Programar y realizar acciones de promoción y protección de los Derechos Humanos	4,500
06 Secretaría de Planeación		**7,500**
	Planeación Democrática para el Desarrollo Sostenible	7,500
	Acciones para la igualdad entre mujeres y hombres	7,500

ANEXO 27
PRESUPUESTO DE EGRESOS PARA EL AÑO 2020
EROGACIONES PARA LA PROTECCIÓN DE LOS DERECHOS HUMANOS
(PESOS)

DEPENDENCIAS Y ENTIDADES	PROGRAMA PRESUPUESTARIO	MONTO
07 Secretaría de Educación		**3,117,418,034**
	Coordinación y Gestión educativa de Educación Media Superior, Técnica y Superior en el Estado	15,949,360
	Coordinar la gestión educativa de Organismos Descentralizados de Educación Media Superior, Técnica y Superior	3,179,667
	Vigilar mediante el trámite de registro de título y la expedición de cedula profesional, el ejercicio profesional en el Estado	187,622
	Impulsar la Educación Media Superior, Técnica y Superior	628,673
	Gestión educativa coordinada mediante trámites eficientes	65,047
	Estudios de bachillerato en la modalidad abierta	4,534,233
	Estudios de bachillerato general y bachillerato tecnológico Estatal (preparatorias Estatales)	1,910,280
	Estudios de telebachillerato comunitario	5,006,865
	Impulsar la Educación Superior mediante recursos establecidos	161,973
	Apoyar el desarrollo científico y tecnológico Estatal y Municipal a través del Fondo Mixto	275,000
	Administración Eficiente	28,656,118
	Ejercer con eficacia y transparencia los recursos	23,045,266
	Fortalecer la integración del personal jubilado de Educación Básica	3,710,798
	Realizar acciones de gestión en beneficio del desarrollo educativo en Escuelas de Educación Básica (Preescolar, Primaria y Secundaria)	1,888,252
	Atender solicitudes de acceso a la información pública	11,802
	Programa de Formación Inicial y Continua de Docentes	1,499,609
	Atender la matrícula de las escuelas Normales Estatales	43,882
	Capacitar a Docentes y Directivos de las Escuelas Normales	1,437,511
	Beneficiar a los estudiantes de las Escuelas Normales mediante apoyos educativos	18,216
	Fondo de Aportaciones para la Nómina Educativa y Gasto Operativo (FONE)	2,850,793,736
	Atención de la matrícula de Educación Básica en centros de trabajo federalizados en la Entidad Federativa	2,552,237,979
	Actividades en beneficio de las personas con discapacidad	298,436,679
	Acciones para la igualdad entre mujeres y hombres	119,078
	Programa de Educación Básica	220,519,212
	Desarrollar acciones destinadas al conocimiento y aprecio de nuestra cultura y patrimonio	216,171,568
	Realizar Sesiones del Comité Técnico Estatal para análisis de resultados de evaluaciones educativas	643,686
	Realizar acciones compensatorias para abatir el rezago educativo en la población rural e indígena	3,593,887
	Otorgar atención básica a la población estudiantil de localidades rurales e indígenas marginadas Servicios Comunitarios de CONAFE	42,400
	Brindar asesoría técnico-pedagógica a docentes de Educación Básica	33,516
	Proporcionar Servicios de educación Secundarias Estatales a través de personal docente y de apoyo	34,155
08 Secretaría de Cultura		**1,235,099**
	Programa de Atención e Integración a la Sociedad de las Personas con Discapac	1,235,099
	Adecuación de los espacios culturales para facilitar el acceso a las personas con discapacidad	1,235,099
09 Secretaría de Salud		**957,781**
	Servicio de Salud, Previsión y Atención Médica	113,400
	Atención médica y medicamento en localidades rurales a personas con discapacidad	113,400

ANEXO 27
PRESUPUESTO DE EGRESOS PARA EL AÑO 2020
EROGACIONES PARA LA PROTECCIÓN DE LOS DERECHOS HUMANOS
(PESOS)

DEPENDENCIAS Y ENTIDADES	PROGRAMA PRESUPUESTARIO	MONTO
Órganos Administrativos Desconcentrados		
09-05 Comisión de Arbitraje Médico del Estado de Campeche		**844,381**
	Programa sobre resolución de conflictos suscitados entre los usuarios de los servicios médicos y los prestadores de dichos servicios	844,381
	Proporcionar pláticas a los usuarios y prestadores de los servicios de salud, para prevenir conflictos en los actos médicos	844,381
10 Secretaría de Desarrollo Social y Humano		**6,570**
	Crece	3,570
	Apoyos económicos a mujeres para actividades productiva	1,805
	Microcréditos otorgados a Personas con Discapacidad	1,765
Órganos Administrativos Desconcentrados		
10-20 Junta Estatal de Asistencia Privada		**3,000**
	Asistencia Privada	3,000
	Reuniones informativas con la población potencial	3,000
11 Secretaría de Desarrollo Energético Sustentable		**25,000**
	Programa de Desarrollo Energético Sustentable	25,000
	Acciones para la igualdad entre mujeres y hombres	12,500
	Actividades en beneficio de las personas con discapacidad	12,500
12 Secretaría de Desarrollo Económico		**1,101,864**
	Programa del Emprendimiento y Desarrollo sostenible e inclusivo de las MIPYMES	1,074,519
	Acciones para fomentar la igualdad de oportunidades de las personas con discapacidad del Estado de Campeche	1,074,519
Órganos Administrativos Desconcentrados		
12-13 Instituto Campechano del Emprendedor (ICEM)		**2,545**
	Programa del Emprendimiento y Desarrollo sostenible e inclusivo de las MIPYMES	2,545
	Acciones para la disminución de la brecha de género entre hombres y mujeres del Estado de Campeche	853
	Acciones para fomentar la igualdad de oportunidades de las personas con discapacidad del Estado de Campeche	1,693
12-14 Instituto para el Desarrollo de la Micro, Pequeña y Mediana Empresa		**24,000**
	Programa del Emprendimiento y Desarrollo sostenible e inclusivo de las MIPYMES	24,000
	Acciones para la disminución de la brecha de género entre hombres y mujeres del Estado de Campeche	12,000
	Acciones para fomentar la igualdad de oportunidades de las personas con discapacidad del Estado de Campeche	12,000
12-15 Promotora de Productos y Servicios de Campeche (PROCAMPECHE)		**500**
	Programa para el Fortalecimiento de la Capacidad Productiva del Estado con enfoque de sostenibilidad	500
	Talleres sobre beneficios a Empresas de Inclusión	500
12-16 Comisión de Mejora Regulatoria del Estado de Campeche		**300**
	Programa del Emprendimiento y Desarrollo sostenible e inclusivo de las MIPYMES	300
	Acciones para la disminución de la brecha de género entre hombres y mujeres del Estado de Campeche	300
13 Secretaría de Desarrollo Rural		**150,000**
	Programa Agrícola	150,000
	Acciones de sensibilización dirigido al personal, para disuadir la discriminación a personas con discapacidad	150,000

ANEXO 27
PRESUPUESTO DE EGRESOS PARA EL AÑO 2020
EROGACIONES PARA LA PROTECCIÓN DE LOS DERECHOS HUMANOS
(PESOS)

DEPENDENCIAS Y ENTIDADES	PROGRAMA PRESUPUESTARIO	MONTO
14 Secretaría de Pesca y Acuacultura		**2,840,000**
	Aprovechamiento sustentable de la pesca	2,840,000
	Seguro de vida al sector pesquero	2,560,000
	Apoyo a grupos vulnerables del sector pesquero	280,000
15 Secretaría de Medio ambiente, Biodiversidad y Cambio Climático		**4,130,635**
	Programa de Protección, Conservación y Vigilancia de la Biodiversidad	4,130,635
	Acciones para la igualdad entre mujeres y hombres	3,000
	Actividades en beneficio de las personas con discapacidad	6,000
	Atención a las denuncias ciudadanas por acciones u omisiones	4,121,635
17 Secretaría de Turismo		**1,683,119**
	Promoción Turística	1,210,804
	Implementar acciones para hombres y mujeres de formación y cultura Turística para fomentar la competitividad	637,048
	Cultura turística para Niñas, Niños y Adolescentes	573,756
	Programa de Atención e integración a la Sociedad de las Personas con Discapacidad	472,315
	Recorridos turísticos	280,746
	Pláticas de sensibilización	191,569
18 Secretaría de Trabajo y Previsión Social		**2,788,579**
	Programa de Productividad y Vinculación Laboral	2,788,579
	Acciones para la igualdad entre mujeres y hombres	2,788,579
19 Secretaría de Seguridad Pública		**599,163,544**
	Prevención del delito y combate a la delincuencia	506,498,058
	Garantizar la prevención, el mantenimiento y restablecimiento del orden, así como la seguridad pública en el Estado	424,755,358
	Generar contacto, cercanía y permanencia en los tres entornos enlazados (familia, escuela y comunidad) como estrategia de prevención y combate a la delincuencia	2,352,599
	Participación de la Mujer en la Fuerza Policial	41,283,188
	Atender las solicitudes de la ciudadanía en general y Dependencias	35,467,550
	Atender, dirigir y supervisar los asuntos jurídicos y fungir como órgano de consulta, asesoría, apoyo y asistencia jurídica en las materias de su competencia, para todas las unidades administrativas de la Secretaría	268,608
	Atender las visitas y dar seguimiento a las quejas presentadas ante la Comisión Nacional de Derechos Humanos o la Comisión de Derechos Humanos del Estado de Campeche, y participar en los procedimientos que ante ellas se instauren	531,595
	Supervisar y dar seguimiento a las medidas cautelares y condiciones impuestas a los imputados y realizar evaluaciones de riesgo	1,839,160
	Reinserción a la sociedad de la población interna y liberada de los Centros Penitenciarios y Centro de Internamiento para Adolescentes del Estado	85,667,510
	Proporcionar alimentación a las personas privadas de su libertad en los Centros de Reinserción Social del Estado, y las condiciones mínimas de seguridad al interior de los Centros	71,425,761
	Garantizar el respeto a los derechos humanos de todas las personas que se encuentren sujetas al régimen de custodia y vigilancia en los Centros Penitenciarios	5,500
	Elaborar y aplicar programas personalizados para la reinserción de los adolescentes recluidos en el Centro de Internamiento para Adolescentes	4,625,851
	Elaborar y aplicar los programas personalizados para la reinserción de los adolescentes con medidas de externamiento	938,524
	Proporcionar alimentación a los adolescentes del Centro de Internamiento para Adolescentes, y las condiciones mínimas de seguridad al interior del Centro	4,867,457

ANEXO 27
PRESUPUESTO DE EGRESOS PARA EL AÑO 2020
EROGACIONES PARA LA PROTECCIÓN DE LOS DERECHOS HUMANOS
(PESOS)

DEPENDENCIAS Y ENTIDADES	PROGRAMA PRESUPUESTARIO	MONTO
	Gestionar cursos para los adolescentes del Centro de Internamiento para Adolescentes	3,417,255
	Brindar apoyos de gestión a liberados, externados y a sus familiares en coordinación con entidades de la Administración Pública y/o sociedad civil	387,162
Organismos Administrativos Desconcentrados		
19-13 Coordinación General de Seguridad Pública, Vialidad y Transporte (CGSPVyT)		**6,997,976**
	Fortalecimiento del Sistema de Vialidad	6,997,976
	Aplicar las medidas legales y reglamentarias que propicien el tránsito seguro y expedito de vehículos y personas en los caminos, carreteras y calles de los municipios del Estado	3,448,708
	Actividades en beneficio de las personas con discapacidad	3,549,268
20 Secretaría de Protección Civil		**13,023,839**
	Fortalecimiento a la Prevención de Desastres Naturales y Protección Civil	13,023,839
	Ejecución de obras y acciones de reconstrucción.	13,014,839
	Capacitación especial en autoprotección a mujeres en temas de protección civil.	2,000
	Capacitación a personas con discapacidad en temas de protección civil	2,000
	Capacitacón en temas de protección civil a niñas, niños y adolescentes.	5,000
21 Consejería Jurídica		**130,000**
	Apoyo, Asesoría Técnica y Jurídica al C. Gobernador Constitucional del Estado y a las Dependencias de la Administración Pública Estatal	130,000
	Actividades en beneficio de las personas con discapacidad	130,000
22 Fiscalía General del Estado		**8,196,217**
	Procuración de Justicia	8,196,217
	Promover el respeto a los derechos humanos y de atención a víctimas y ofendidos con perspectiva de igualdad de genero	8,196,217
26 Poder Judicial		**230,000**
	Impartir Justicia	230,000
	Impartición de cursos, conferencias y talleres en materia de Derechos Humanos e Igualdad de Género	230,000
27 Órganos Autónomos		**31,068,214**
27-02 Comisión de Derechos Humanos del Estado de Campeche		**30,698,744**
	Protección de los Derechos Humanos del Estado de Campeche	30,698,744
	Estudios de posgrado de derechos humanos	1,061,318
	Capacitación y difusión de los derechos humanos	3,032,981
	Ejercicio de las actividades generales de la CODHECAM	16,500,510
	Atención de peticiones ciudadanas por presuntas violaciones a derechos humanos	9,509,001
	Acciones relacionadas con la igualdad entre mujeres y hombres	367,373
	Acciones relacionadas con los derechos de las niñas, niños y adolescentes	158,945
	Acciones relacionadas con los derechos de las personas con discapacidad	68,616
27-06 Fiscalía Especializada en Combate a la Corrupción del Estado de Campeche		**369,470**
	Programa Combate a la Corrupción	369,470
	Proporcionar capacitación al interior de la Fiscalía sobre equidad de género y Derechos Humanos	369,470
28 Organismos Públicos Descentralizados		**239,782,974**
28-01 Colegio de Estudios Científicos y Tecnológicos del Estado de Campeche		**224,180**
	Educación Media Superior Tecnológica	224,180
	Actividades en beneficio de las personas con discapacidad	224,180

ANEXO 27
PRESUPUESTO DE EGRESOS PARA EL AÑO 2020
EROGACIONES PARA LA PROTECCIÓN DE LOS DERECHOS HUMANOS
(PESOS)

DEPENDENCIAS Y ENTIDADES	PROGRAMA PRESUPUESTARIO	MONTO
28-02 Instituto de Capacitación para el Trabajo del Estado de Campeche		**490,000**
	Capacitación para y en el Trabajo	490,000
	Acciones para la igualdad entre mujeres y hombres	240,000
	Actividades en beneficio de las personas con discapacidad	250,000
28-03 Colegio de Bachilleres del Estado de Campeche		**430,000**
	Educación Media Superior Tecnológica	430,000
	Actividades en beneficio de las personas con discapacidad	430,000
28-04 Universidad Tecnológica de Campeche		**5,000**
	Educación Superior Tecnológica en el Estado de Campeche	5,000
	Actividades en beneficio de las personas con discapacidad	2,000
	Acciones para la igualdad entre mujeres y hombres	3,000
28-05 Colegio de Educación Profesional Técnica del Estado de Campeche		**39,053**
	Educación Media Superior Tecnológica	39,053
	Fomentar las actividades académicas, culturales, recreativas y deportivas en los estudiantes	39,053
28-06 Instituto Estatal de la Educación para los Adultos del Estado de Campeche		**4,549,559**
	Educación para adultos	4,549,559
	Emisión de certificados respecto a los usuarios que concluyen el nivel Primaria y Secundaria	4,549,559
28-07 Instituto Tecnológico Superior de Calkiní en el Estado de Campeche		**51,202**
	Educación Superior Tecnológica en el Estado de Campeche	51,202
	Certificación o recertificación de los diversos Sistemas de Gestión establecidos por la Institución	51,202
28-08 Instituto Tecnológico Superior de Escárcega		**61,331**
	Educación Superior Tecnológica en el Estado de Campeche	61,331
	Certificación o recertificación de los diversos Sistemas de Gestión establecidos por la Institución	52,081
	Acciones para la igualdad entre mujeres y hombres	1,500
	Actividades en beneficio de las personas con discapacidad	7,750
28-09 Instituto Tecnológico de Champotón		**2,997,467**
	Educación Superior Tecnológica en el Estado de Campeche	2,997,467
	Implementación de mecanismos que permitan el acceso, permanencia y conclusión de los Estudiantes de Educación Superior	2,997,467
28-10 Universidad Tecnológica de Candelaria (UTECAN)		**21,980**
	Educación Superior Tecnológica en el Estado de Campeche	21,980
	Acciones para la igualdad entre mujeres y hombres	21,980
28-11 Instituto Tecnológico Superior de Hopelchén		**10,986,659**
	Educación Superior Tecnológica en el Estado de Campeche	10,986,659
	Implementación de mecanismos que permitan el acceso, permanencia y conclusión de los Estudiantes de Educación Superior	9,905,757
	Fortalecimiento de la planta Docente y Administrativa	340,493
	Participar en eventos que promueven el desarrollo de diversas habilidades que permitan coadyuvar a la formación integral del alumno	422,042
	Actividades en beneficio de las personas con discapacidad	96,640
	Acciones para la igualdad entre mujeres y hombres	10,000
	Realización de actividades que vinculen a la Institución con el sector público, privado y social	143,727
	Realización del Servicio Social, residencias profesionales y prácticas profesionales que permitan al alumno aplicar sus competencias en los diversos sectores	68,000

ANEXO 27
PRESUPUESTO DE EGRESOS PARA EL AÑO 2020
EROGACIONES PARA LA PROTECCIÓN DE LOS DERECHOS HUMANOS
(PESOS)

DEPENDENCIAS Y ENTIDADES	PROGRAMA PRESUPUESTARIO	MONTO
28-12 Universidad Tecnológica de Calakmul		**8,057**
	Educación Superior Tecnológica en el Estado de Campeche	8,057
	Actividades en beneficio de las personas con discapacidad	5,057
	Acciones para la igualdad entre mujeres y hombres	3,000
28-13 Universidad Autónoma de Campeche		**2,666,208**
	Programa de Educación Media Superior, Superior y de Posgrado	2,666,208
	Actividades en beneficio de las personas con discapacidad	287,978
	Acciones para la igualdad entre mujeres y hombres	541,689
	Acompañamiento de los jóvenes en su formación académica (deporte, cultura, asesorías, tutorías, etc.)	1,836,541
28-18 Instituto de la infraestructura Física Educativa del Estado de Campeche		**6,016**
	Programa de Rehabilitación, Construcción y Equipamiento de la Infraestructura Física Educativa	6,016
	Acciones para la igualdad entre mujeres y hombres	6,016
28-20 Instituto Estatal para el Fomento de las Actividades Artesanales en Campeche		**10,000**
	Programa del Emprendimiento y Desarrollo sostenible e inclusivo de las MIPYME	10,000
	Cursos de Capacitación en temas de equidad de género	5,000
	Cursos-Talle-acciones, para la inclusión de personas con discapacidad.	5,000
28-21 Sistema para el Desarrollo Integral de la Familia del Estado de Campeche (DIF)		**138,748,663**
	Programa Estatal de Protección Integral de los Derechos de Niñas, Niños y Adolescentes	34,738,352
	Atención a reportes de vulneración de derechos de niñas, niños y adolescentes	6,940,214
	Brindar asesorías jurídicas a beneficio de niñas, niños y adolescentes y representaciones ante autoridades	2,432,397
	Supervisión de Centros Asistenciales públicos y privados	590,402
	Brindar reintegraciones a niños, niñas y adolescentes de los Centros Asistenciales	275,382
	Atención de solicitudes de trabajo social (estudios socioeconómicos y reportes sociales) enviadas por las autoridades judiciales y ministeriales en beneficio de niñas, niños y adolescentes	1,660,559
	Aplicación de instrumentos psicométricos para la valoración psicológica de niñas, niños y adolescentes	1,650,101
	Otorgar atención psicosocial a niñas, niños y adolescentes focalizadas para el fortalecimiento de la salud mental	5,294,849
	Realizar con niñas, niños y adolescentes actividades culturales, deportivas, recreativas y ferias de salud que apoyen los objetivos preventivos y de difusión	1,587,850
	Impartir pláticas con temas preventivos a niñas, niños y adolescentes	411,745
	Realizar visitas a los Sistemas Municipales DIF para brindar asesorías y seguimiento a las acciones que realizan	312,040
	Profesionalización al personal operativo de los Sistemas Municipales DIF a través de capacitaciones	620,517
	Brindar asistencia en el Centro Asistencial "María Palmira Lavalle" a niñas, niños y adolescentes carentes de cuidado parental	12,962,296
	Programa de Atención Integral al Adulto Mayor	43,976,068
	Atención jurídica brindada	5,530,987
	Acciones de atención integral del Hogar de Ancianos proporcionadas al adulto mayor	26,043,610
	Acciones de atención de la Estancia de Día proporcionadas al adulto mayor	2,112,027
	Acciones de atención del Departamento de Atención al Adulto Mayor	10,289,444

ANEXO 27
PRESUPUESTO DE EGRESOS PARA EL AÑO 2020
EROGACIONES PARA LA PROTECCIÓN DE LOS DERECHOS HUMANOS
(PESOS)

DEPENDENCIAS Y ENTIDADES	PROGRAMA PRESUPUESTARIO	MONTO
	Programa de Fortalecimiento a las Capacidades Institucionales	9,935,435
	Eventos del DIF Estatal que se cubrieron	2,532,303
	Proyectos aprobados ante el Comité de Validación de Proyectos Asistenciales	6,803,132
	Apoyo asilo de ancianos "Villa Merced"	300,000
	Apoyo casa hogar "San Pedro Pescador"	300,000
	Programa de Atención e Integración a la Sociedad de las Personas con Discapacidad	50,098,808
	Gestión de entrega de apoyos económicos y en especie	2,421,810
	Realizar campañas de cirugías extramuros permanentes para personas carentes de seguridad social	5,507,656
	Elaborar, gestionar y coordinar programas, proyectos y acciones para la inclusión de las personas con discapacidad	2,985,888
	Acciones realizadas para la concientización sobre los derechos de las personas con discapacidad (COEDIS)	6,272,422
	Actividades artísticas y culturales	4,343,283
	Servicios de preconsulta y servicios especializados de atención médica en comunicación humana, rehabilitación, reumatología, oftalmología, neurología y nutrición	16,208,342
	Visitas a jardines de niños en edad preescolar	338,801
	Sesiones de terapia física, ocupacional, de lenguaje y estimulación múltiple temprana	8,908,146
	Sesiones de terapia acuática, natación rehabilitatoria y clases de natación	3,112,460
28-22 Instituto del Deporte del Estado de Campeche		**208,008**
	Promoción del Deporte	8,008
	Realización de acciones en materia de igualdad de género	8,008
	Desarrollo del Deporte	200,000
	Fomento al deporte paralímpico y/o adaptado	200,000
28-23 Instituto de la Mujer del Estado de Campeche		**28,208**
	Igualdad de Género	28,208
	Capacitación a servidores públicos impartida	18,800
	Capacitación a público en general impartida	120
	Conmemoración del Día Internacional de la No Violencia contra las Mujeres	2,448
	Brigadas de difusión de los derechos de las mujeres realizadas	6,720
	Pláticas a servidores públicos sobre la Ley Integral para las Personas con Discapacidad del Estado	120
28-24 Instituto de la Juventud del Estado de Campeche		**739**
	Programa de Impulso a la Juventud	739
	Realizar pláticas, talleres, capacitaciones y foros en temáticas que atienda las necesidades de la Juventud	739
28-25 Hospital "Dr. Manuel Campos"		**74,265,901**
	Atención medica de segundo nivel	74,265,901
	Atención medica de consulta externa de segundo nivel	30,207,098
	Consultas prenatales de segundo nivel	44,056,803
	Actividades en beneficio de las personas con discapacidad	2,000
28-26 Hospital Psiquiátrico de Campeche		**550**
	Programa de salud mental	550
	Promover pláticas en materia de salud mental y derechos humanos	550
28-28 Régimen Estatal de Protección Social en Salud en Campeche		**500,000**
	Seguro Popular	500,000
	Actividades en beneficio de las personas con discapacidad	500,000

ANEXO 27
PRESUPUESTO DE EGRESOS PARA EL AÑO 2020
EROGACIONES PARA LA PROTECCIÓN DE LOS DERECHOS HUMANOS
(PESOS)

DEPENDENCIAS Y ENTIDADES	PROGRAMA PRESUPUESTARIO	MONTO
28-29 Sistema de atención a Niños, Niñas y Adolescentes Farmacodependientes del Estado de Campeche "Vida Nueva"		**6,380**
	Programa de Prevención y Atención a las Adicciones	6,380
	Sesiones de grupo en modalidad residencial para el tratamiento de las adicciones	1,620
	Sesiones de perspectivas de género brindadas a personas en tratamiento por consumo de sustancias psicoactivas	1,260
	Realizar acciones de cultura preventiva con estilos de vida saludable en población estudiantil en nivel educativo primaria	2,000
	Realizar acciones de prevención de adicciones en población que labora y asiste a instituciones gubernamentales y no gubernamentales en atención a la Discapacidad en el Estado de Campeche	1,500
28-30 Comisión de Agua Potable y Alcantarillado del Estado de Campeche		**63,000**
	Programa de Gestión Administrativa y Operación de Sistemas de Agua Potable	63,000
	Actividades en beneficio de las personas con discapacidad	28,000
	Acciones para la igualdad entre mujeres y hombres	35,000
28-31 Promotora para la Conservación y Desarrollo Sustentable del Estado de Campeche		**18,000**
	Programa de Protección, Conservación y Vigilancia de la Biodiversidad	18,000
	Pláticas, cursos o talleres en materia de Igualdad de Género	10,000
	Actividades en beneficio de las personas con discapacidad	8,000
28-32 Comisión Estatal de Desarrollo de Suelo y Vivienda		**3,099,545**
	Desarrollo integral de Suelo y Vivienda	3,081,552
	Promoción de ampliación y mejoramiento de vivienda.	3,076,552
	Realización de taller con enfoque a la perspectiva de género.	5,000
	Programa de Atención e Integración a la Sociedad de las personas con discapacidad	17,993
	Proyectos de adecuación de viviendas para personas con discapacidad	17,993
28-33 Instituto de Desarrollo y Formación Social		**22,000**
	Programa para el Fortalecimiento la Organización y el Desarrollo Social	22,000
	Acciones para la igualdad entre mujeres y hombres	17,000
	Actividades en beneficio de las personas con discapacidad	5,000
28-35 Instituto de Información Estadística, Geográfica y Catastral del Estado de Campeche		**275,268**
	Desarrollo y Gestión de los Sistemas de Información Estatal y Catastral	275,268
	Evaluación y gestión de la información territorial	275,268

ANEXO 28

INDICADORES DE GASTO

ANEXO 28
PRESUPUESTO 2020
INDICADORES DE GASTO

Nombre del Indicador:

Proporción del Gasto Programable respecto al gasto total del Estado

Objetivo del Indicador:

Determinar la participación del gasto programable con respecto al total de egresos

Variables que intervienen:

TGP: Total del Gasto Programable TE: Total de Egresos

Unidad de Medida:

Porcentaje

Base de Comparación

Presupuesto de Egresos de ejercicios anteriores

Formula:

$$\frac{TGP}{TE} \times 100$$

Medios de Verificación:

Presupuesto de Egresos o Cuenta Pública

	Miles de pesos	Indicador
TGP	17,278,382.0	**78.60%**
TE	21,982,742.0	

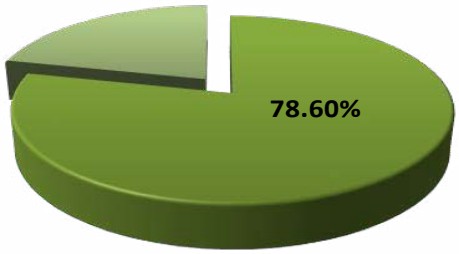

ANEXO 28
PRESUPUESTO 2020
INDICADORES DE GASTO

Nombre del Indicador:

Proporción del Gasto Corriente respecto al gasto total del Estado

Objetivo del Indicador:

Determinar la participación del gasto corriente con respecto al total de egresos

Variables que intervienen:

TTGO= Total tipo de Gasto Corriente
TE= Total de Egresos

Unidad de Medida:

Porcentaje

Base de Comparación

Presupuesto de Egresos de ejercicios anteriores

Formula:

$$\frac{TTGO}{TE} \times 100$$

Medios de Verificación:

Presupuesto de Egresos o Cuenta Pública

	Miles de pesos	Indicador
TGO	17,875,563.0	**81.32%**
TE	21,982,742.0	

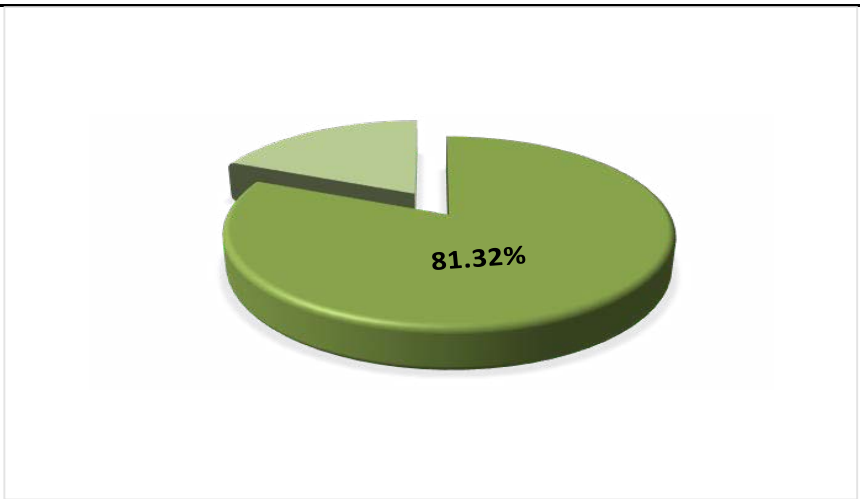

ANEXO 28
PRESUPUESTO 2020
INDICADORES DE GASTO

Nombre del Indicador:

Proporción del tipo de gasto de Capital respecto al gasto total del Estado

Objetivo del Indicador:

Resaltar la proporción del tipo de gasto de capital que se destina a la inversión para el Estado

Variables que intervienen:

TTGC= Total de Tipo de Gasto de Capital
TE: Total de Egresos

Unidad de Medida:

Porcentaje

Base de Comparación

Presupuesto de Egresos de ejercicios anteriores

Formula:

$$\frac{TTGC}{TE} \times 100$$

Medios de Verificación:

Presupuesto de Egresos o Cuenta Pública

	Miles de pesos	Indicador
TTGC	1,519,166.0	**6.91%**
TE	21,982,742.0	

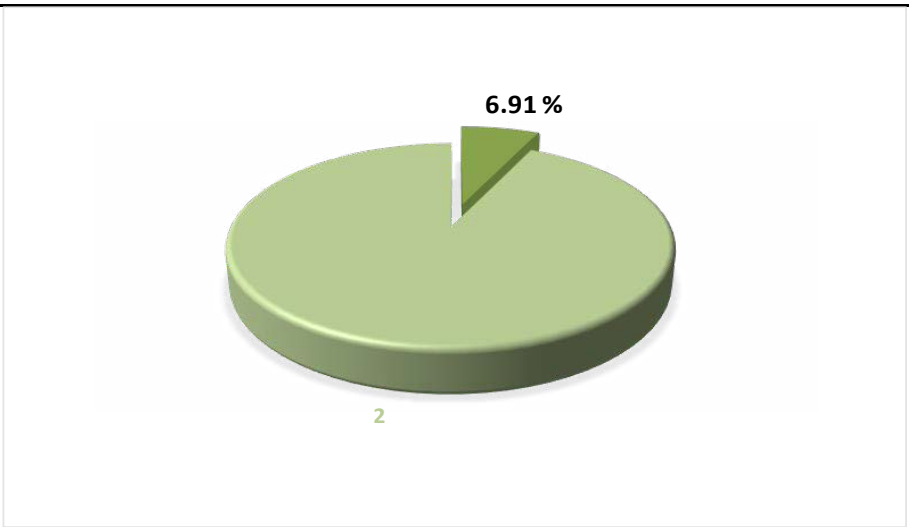

ANEXO 28
PRESUPUESTO 2020
INDICADORES DE GASTO

Nombre del Indicador:

Proporción de los Servicios Personales respecto al gasto total del Estado

Objetivo del Indicador:

Determinar la participación de los servicios personales con respecto al total de egresos

Variables que intervienen:

SP= Servicios Personales
TE: Total de Egresos

Unidad de Medida:

Porcentaje

Base de Comparación

Presupuesto de Egresos de ejercicios anteriores

Formula:

$$\frac{SP}{TE} \times 100$$

Medios de Verificación:

Presupuesto de Egresos o Cuenta Pública

	Miles de pesos	Indicador
SP	6,891,921.0	**31.35%**
TE	21,982,742.0	

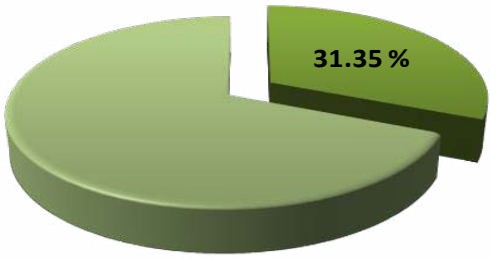

ANEXO 28
PRESUPUESTO 2020
INDICADORES DE GASTO

Nombre del Indicador:

Proporción de Órganos Autónomos respecto al gasto total del Estado

Objetivo del Indicador:

Determinar la participación del gasto de los Órganos Autónomos con respecto al total de egresos

Variables que intervienen:

OA= Órganos Autónomos
TE: Total de Egresos

Unidad de Medida:

Porcentaje

Base de Comparación

Presupuesto de Egresos de ejercicios anteriores

Formula:

$$\frac{OA}{TE} \times 100$$

Medios de Verificación:

Presupuesto de Egresos o Cuenta Pública

	Miles de pesos	Indicador
OA	257,727.0	**1.17%**
TE	21,982,742.0	

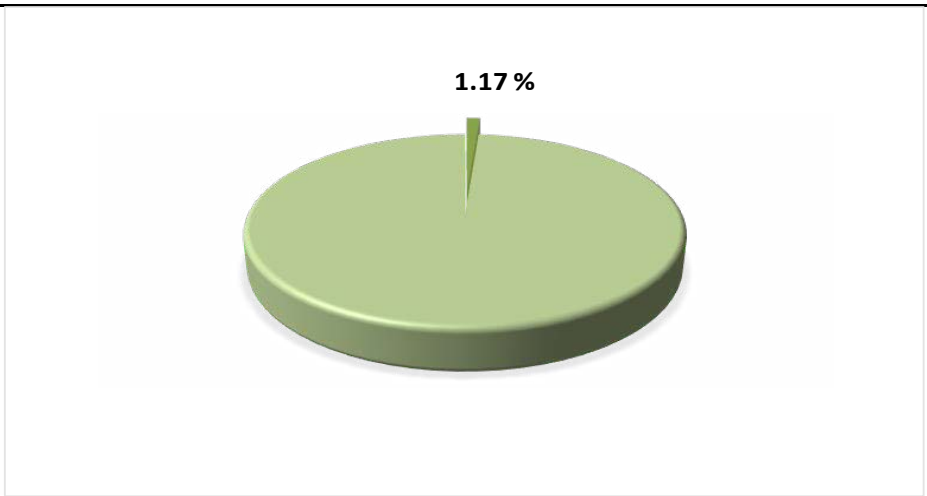

ANEXO 28
PRESUPUESTO 2020
INDICADORES DE GASTO

Nombre del Indicador:

Proporción del Poder Legislativo y el Judicial respecto al gasto total del Estado

Objetivo del Indicador:

Determinar la participación del gasto de los poderes con respecto al total de egresos

Variables que intervienen:

P= Poderes Legislativo y Judicial
TE: Total de Egresos

Unidad de Medida:

Porcentaje

Base de Comparación

Presupuesto de Egresos de ejercicios anteriores

Formula:

$$\frac{P}{TE} \times 100$$

Medios de Verificación:

Presupuesto de Egresos o Cuenta Pública

	Miles de pesos	Indicador
P	557,272.0	**2.54%**
TE	21,982,742.0	

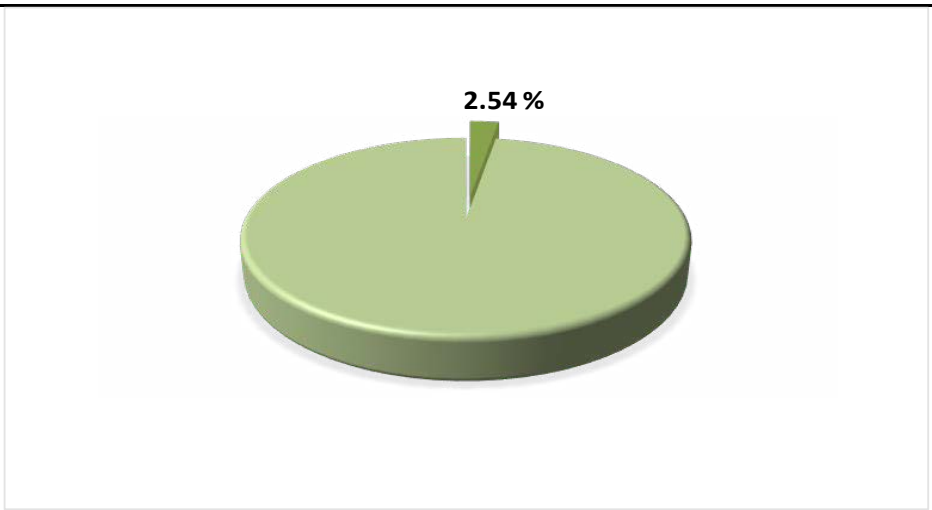

ANEXO 28
PRESUPUESTO 2020
INDICADORES DE GASTO

Nombre del Indicador:

Proporción de Participaciones y Aportaciones a Municipios en el gasto no programable

Objetivo del Indicador:

Medir la proporción del gasto no programable que será transferida a los Municipios

Variables que intervienen:

TPyA= Total de Aportaciones y Participaciones transferidas a los Mpios.
GNP: Total del Gasto no Programable

Unidad de Medida:

Porcentaje

Base de Comparación

Presupuesto de Egresos de ejercicios anteriores

Formula:

$$\frac{(\text{Participaciones} + \text{Aportaciones})}{\text{GNP}} \times 100$$

Medios de Verificación:

Presupuesto de Egresos o Cuenta Pública

	Miles de pesos	Indicador
TPyA	4,351,423.0	**92.50%**
GNP	4,704,360.0	

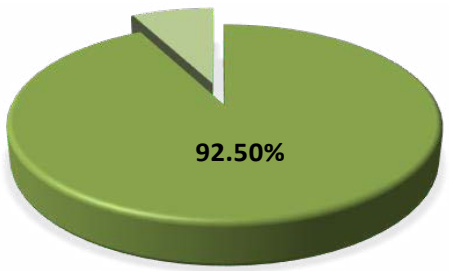

ANEXO 28
PRESUPUESTO 2020
INDICADORES DE GASTO

Nombre del Indicador:

Proporción del EJE 1 Justicia Social para el Bienestar respecto al gasto total del Estado.

Objetivo del Indicador:

Resaltar el peso que tiene sobre el presupuesto la oportunidad de tener una vida digna y la corrección de la desigualdad social.

Variables que intervienen:

TE1= Total de recursos destinados al Eje 1
TE: Total de Egresos

Unidad de Medida:

Porcentaje

Base de Comparación

Presupuesto de Egresos de ejercicios anteriores

Formula:

$$\frac{TE1}{TE} \times 100$$

Medios de Verificación:

Presupuesto de Egresos o Cuenta Pública

	Miles de pesos	Indicador
TE1	9,037,505.0	**41.11%**
TE	21,982,742.0	

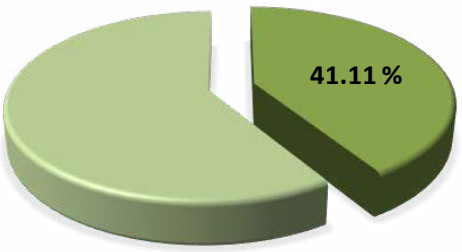

ANEXO 28
PRESUPUESTO 2020
INDICADORES DE GASTO

Nombre del Indicador:

Proporción del EJE 2 Crecimiento Económico Inclusivo respecto al gasto total del Estado

Objetivo del Indicador:

Medir la proporción que representan el EJE 2 del Plan Estatal de Desarrollo en el gasto estatal.

Variables que intervienen:

TE2= Total de recursos destinados al Eje 2
TE: Total de Egresos

Unidad de Medida:

Porcentaje

Base de Comparación

Presupuesto de Egresos de ejercicios anteriores

Formula:

$$\frac{TE2}{TE} \times 100$$

Medios de Verificación:

Presupuesto de Egresos o Cuenta Pública

	Miles de pesos	Indicador
TE2	1,226,997.0	**5.58%**
TE	21,982,742.0	

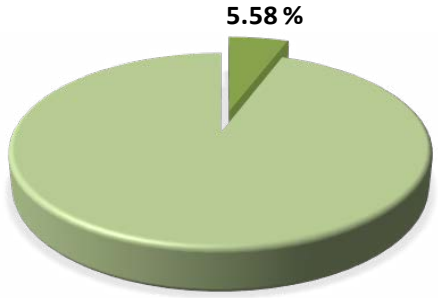

ANEXO 28
PRESUPUESTO 2020
INDICADORES DE GASTO

Nombre del Indicador:

Proporción del EJE 3 Desarrollo Responsable y Sostenible respecto al gasto total del Estado

Objetivo del Indicador:

Observar la importancia que tienen para el gasto público los recursos dirigidos al aprovechamiento de la riqueza

Variables que intervienen:

TE3= Total de recursos destinados al Eje 3
TE: Total de Egresos

Unidad de Medida:

Porcentaje

Base de Comparación

Presupuesto de Egresos de ejercicios anteriores

Formula:

$$\frac{TE3}{TE} \times 100$$

Medios de Verificación:

Presupuesto de Egresos o Cuenta Pública

	Miles de pesos	Indicador
TE3	3,437,499.0	**15.63%**
TE	21,982,742.0	

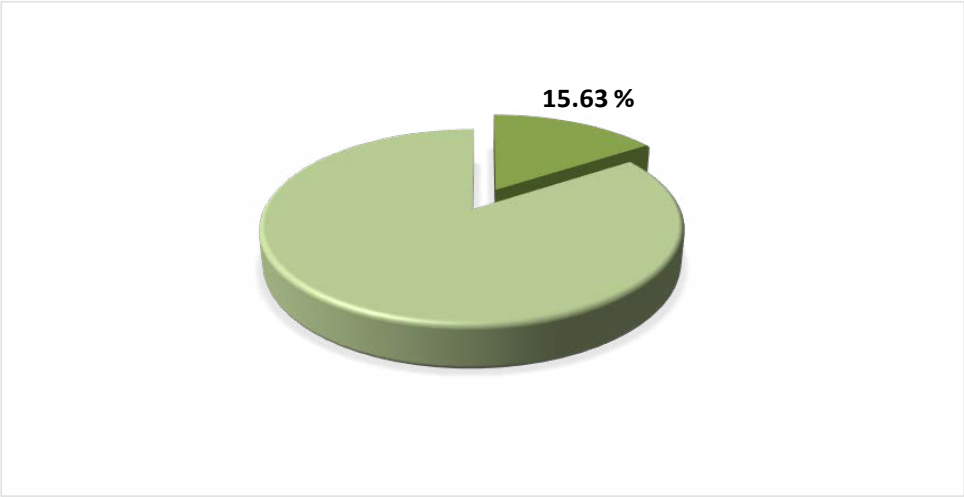

ANEXO 28
PRESUPUESTO 2020
INDICADORES DE GASTO

Nombre del Indicador:

Proporción del EJE 4 Gobernabilidad y Protección Ciudadana respecto al gasto total del Estado.

Objetivo del Indicador:

Determinar la participación del gasto para lograr un Campeche en paz con respecto al total del gasto estatal.

Variables que intervienen:

TE4= Total de recursos destinados al Eje 4
TE: Total de Egresos

Unidad de Medida:

Porcentaje

Base de Comparación

Presupuesto de Egresos de ejercicios anteriores

Formula:

$$\frac{TE4}{TE} \times 100$$

Medios de Verificación:

Presupuesto de Egresos o Cuenta Pública

	Miles de pesos	Indicador
TE4	2,523,246.0	**11.48%**
TE	21,982,742.0	

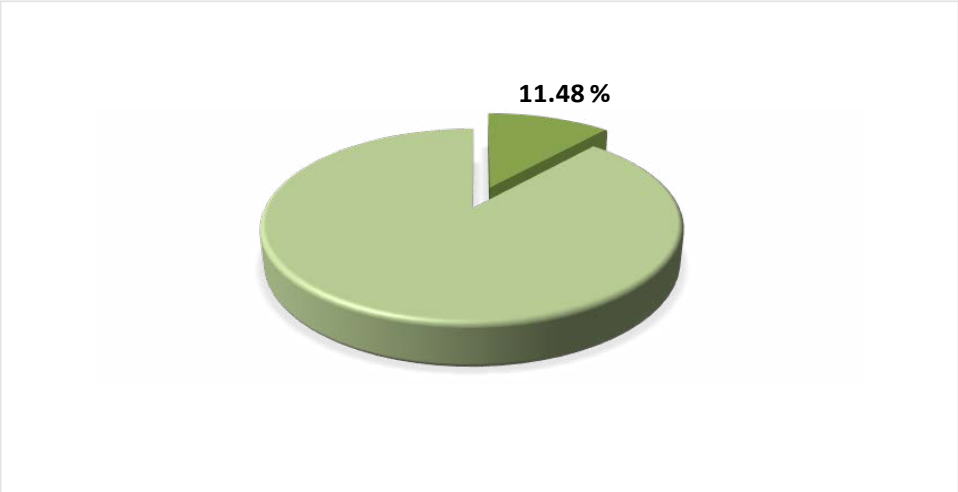

ANEXO 28
PRESUPUESTO 2020
INDICADORES DE GASTO

Nombre del Indicador:

Proporción del EJE 5 Gobierno Honesto y con Resultados respecto al total del gasto del Estado.

Objetivo del Indicador:

Conocer la participación del gasto del Eje 5 del Plan Estatal de Desarrollo con respecto al total del gasto estatal.

Variables que intervienen:

TE5= Total de recursos destinados al Eje 5
TE: Total de Egresos

Unidad de Medida:

Porcentaje

Base de Comparación

Presupuesto de Egresos de ejercicios anteriores

Formula:

$$\frac{TE5}{TE} \times 100$$

Medios de Verificación:

Presupuesto de Egresos o Cuenta Pública

	Miles de pesos	Indicador
TE5	1,053,136.0	**4.79%**
TE	21,982,742.0	

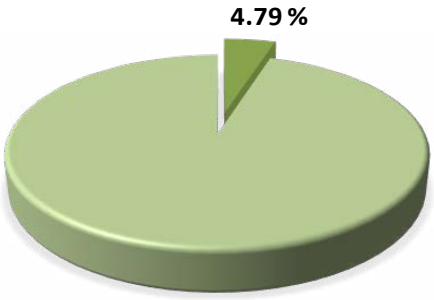

ANEXO 29
PRESUPUESTO DE EGRESOS PARA EL AÑO 2020
CLASIFICACIÓN ADMINISTRATIVA POR SECTOR (Sector Público)

NIVEL O DIGITO	SECTOR					MONTO
2.0.0.0.0	SECTOR PÚBLICO DE LAS ENTIDADES FEDERATIVAS					17,631,318,985
	2.1.0.0.0	SECTOR PÚBLICO NO FINANCIERO				17,631,318,985
		2.1.1.0.0	GOBIERNO GENERAL ESTATAL O DEL DISTRITO FEDERAL			17,631,318,985
			2.1.1.1.0	GOBIERNO ESTATAL O DEL DISTRITO FEDERAL		11,122,773,871
				2.1.1.1.1	PODER EJECUTIVO	10,307,774,699
				2.1.1.1.2	PODER LEGISLATIVO	243,041,230
				2.1.1.1.3	PODER JUDICIAL	314,230,866
				2.1.1.1.4	ORGANOS AUTONOMOS	257,727,076
			2.1.1.2.0	ENTIDADES PARAESTATALES Y FIDEICOMISOS NO EMPRESARIALES Y NO FINANCIEROS		6,508,545,114
				2.1.1.2.0	ENTIDADES PARAESTATALES Y FIDEICOMISOS NO EMPRESARIALES Y NO FINANCIEROS	6,508,545,114
3.0.0.0.0	SECTOR PÚBLICO MUNICIPAL					4,351,422,882
	3.1.0.0.0	SECTOR PÚBLICO NO FINANCIERO				4,351,422,882
		3.1.1.0.0	GOBIERNO GENERAL MUNICIPAL			4,351,422,882
			3.1.1.1.0	GOBIERNO MUNICIPAL		4,351,422,882
				3.1.1.1.1	ORGANO EJECUTIVO MUNICIPAL (AYUNTAMIENTO)	4,351,422,882
TOTAL						**21,982,741,867**

ANEXO 30
PRESUPUESTO DE EGRESOS PARA EL AÑO 2020
CLASIFICACIÓN POR OBJETO DEL GASTO DEL PODER LEGISLATIVO

CONCEPTO	TOTAL
1000 SERVICIOS PERSONALES	**143,385,675**
1100 REMUNERACIONES AL PERSONAL DE CARACTER PERMANENTE	85,347,936
111 Dietas	24,906,048
112 Haberes	0
113 Sueldos base al personal permanente	60,441,888
114 Remuneraciones por adscripción laboral en el extranjero	0
1200 REMUNERACIONES AL PERSONAL DE CARACTER TRANSITORIO	6,580,296
121 Honorarios asimilables a salarios	0
122 Sueldos base al personal eventual	6,580,296
123 Retribuciones por servicios de carácter social	0
124 Retribución a los representantes de los trabajadores y de los patrones en la Junta de Conciliación y Arbitraje	0
1300 REMUNERACIONES ADICIONALES Y ESPECIALES	23,275,707
131 Primas por años de servicios efectivos prestados	246,578
132 Primas de vacaciones, dominical y gratificación de fin de año	17,365,989
133 Horas extraordinarias	0
134 Compensaciones	5,663,140
135 Sobrehaberes	0
136 Asignaciones de técnico, de mando, por comisión, de vuelo y de técnico especial	0
137 Honorarios especiales	0
138 Participaciones por vigilancia en el cumplimiento de las leyes y custodia de valores	0
1400 SEGURIDAD SOCIAL	24,202,723
141 Aportaciones de seguridad social	17,490,564
142 Aportaciones a fondos de vivienda	3,899,896
143 Aportaciones al sistema para el retiro	2,324,981
144 Aportaciones para seguros	487,282
1500 OTRAS PRESTACIONES SOCIALES Y ECONOMICAS	2,994,004
151 Cuotas para el fondo de ahorro y fondo de trabajo	2,994,004
152 Indemnizaciones	0
153 Prestaciones y haberes de retiro	0
154 Prestaciones contractuales	0
155 Apoyos a la capacitación de los servidores públicos	0
159 Otras prestaciones sociales y económicas	0
1600 PREVISIONES	27,918
161 Previsiones de carácter laboral, económica y de seguridad social	27,918
1700 PAGO DE ESTIMULOS A SERVIDORES PUBLICOS	957,091
171 Estímulos	957,091
172 Recompensas	0
2000 MATERIALES Y SUMINISTROS	**10,139,278**
2100 MATERIALES DE ADMINISTRACION, EMISION DE DOCUMENTOS Y ARTICULOS OFICIALES	3,138,682
211 Materiales, útiles y equipos menores de oficina	1,200,111
212 Materiales y útiles de impresión y reproducción	408,435
213 Material estadístico y geográfico	0
214 Materiales, útiles y equipos menores de tecnologías de la información y comunicaciones	758,015
215 Material impreso e información digital	330,653
216 Material de limpieza	441,228
217 Materiales y útiles de enseñanza	240
218 Materiales para el registro e identificación de bienes y personas	0

ANEXO 30
PRESUPUESTO DE EGRESOS PARA EL AÑO 2020
CLASIFICACIÓN POR OBJETO DEL GASTO DEL PODER LEGISLATIVO

CONCEPTO	TOTAL
2200 ALIMENTOS Y UTENSILIOS	1,741,486
221 Productos alimenticios para personas	1,669,774
222 Productos alimenticios para animales	0
223 Utensilios para el servicio de alimentación	71,712
2300 MATERIAS PRIMAS Y MATERIALES DE PRODUCCION Y COMERCIALIZACION	0
231 Productos alimenticios, agropecuarios y forestales adquiridos como materia prima	0
232 Insumos textiles adquiridos como materia prima	0
233 Productos de papel, cartón e impresos adquiridos como materia prima	0
234 Combustibles, lubricantes, aditivos, carbón y sus derivados adquiridos como materia prima	0
235 Productos químicos, farmacéuticos y de laboratorio adquiridos como materia prima	0
236 Productos metálicos y a base de minerales no metálicos adquiridos como materia prima	0
237 Productos de cuero, piel, plástico y hule adquiridos como materia prima	0
238 Mercancías adquiridas para su comercialización	0
239 Otros productos adquiridos como materia prima	0
2400 MATERIALES Y ARTICULOS DE CONSTRUCCION Y DE REPARACION	198,508
241 Productos minerales no metálicos	0
242 Cemento y productos de concreto	60
243 Cal, yeso y productos de yeso	0
244 Madera y productos de madera	6,495
245 Vidrio y productos de vidrio	0
246 Material eléctrico y electrónico	63,693
247 Artículos metálicos para la construcción	78
248 Materiales complementarios	30,703
249 Otros materiales y artículos de construcción y reparación	97,479
2500 PRODUCTOS QUIMICOS, FARMACEUTICOS Y DE LABORATORIO	141,642
251 Productos químicos básicos	0
252 Fertilizantes, pesticidas y otros agroquímicos	324
253 Medicinas y productos farmacéuticos	141,318
254 Materiales, accesorios y suministros médicos	0
255 Materiales, accesorios y suministros de laboratorio	0
256 Fibras sintéticas, hules, plásticos y derivados	0
259 Otros productos químicos	0
2600 COMBUSTIBLES, LUBRICANTES Y ADITIVOS	4,183,332
261 Combustibles, lubricantes y aditivos	4,183,332
262 Carbón y sus derivados	0
2700 VESTUARIO, BLANCOS, PRENDAS DE PROTECCION Y ARTICULOS DEPORTIVOS	165,746
271 Vestuario y uniformes	146,842
272 Prendas de seguridad y protección personal	13,508
273 Artículos deportivos	5,396
274 Productos textiles	0
275 Blancos y otros productos textiles, excepto prendas de vestir	0
2800 MATERIALES Y SUMINISTROS PARA SEGURIDAD	0
281 Sustancias y materiales explosivos	0
282 Materiales de seguridad pública	0
283 Prendas de protección para seguridad pública y nacional	0
2900 HERRAMIENTAS, REFACCIONES Y ACCESORIOS MENORES	569,882
291 Herramientas menores	17,424
292 Refacciones y accesorios menores de edificios	196,235

ANEXO 30
PRESUPUESTO DE EGRESOS PARA EL AÑO 2020
CLASIFICACIÓN POR OBJETO DEL GASTO DEL PODER LEGISLATIVO

CONCEPTO	TOTAL
293 Refacciones y accesorios menores de mobiliario y equipo de administración, educacional y recreativo	20,160
294 Refacciones y accesorios menores de equipo de cómputo y tecnologías de la información	55,602
295 Refacciones y accesorios menores de equipo e instrumental médico y de laboratorio	0
296 Refacciones y accesorios menores de equipo de transporte	279,987
297 Refacciones y accesorios menores de equipo de defensa y seguridad	0
298 Refacciones y accesorios menores de maquinaria y otros equipos	0
299 Refacciones y accesorios menores otros bienes muebles	474
3000 SERVICIOS GENERALES	**40,166,908**
3100 SERVICIOS BASICOS	2,099,008
311 Energía eléctrica	1,001,411
312 Gas	0
313 Agua	61,051
314 Telefonía tradicional	267,204
315 Telefonía celular	165,900
316 Servicios de telecomunicaciones y satélites	26,729
317 Servicios de acceso de Internet, redes y procesamiento de información	536,509
318 Servicios postales y telegráficos	40,204
319 Servicios integrales y otros servicios	0
3200 SERVICIOS DE ARRENDAMIENTO	3,104,020
321 Arrendamiento de terrenos	0
322 Arrendamiento de edificios	2,919,504
323 Arrendamiento de mobiliario y equipo de administración, educacional y recreativo	79,136
324 Arrendamiento de equipo e instrumental médico y de laboratorio	0
325 Arrendamiento de equipo de transporte	8,274
326 Arrendamiento de maquinaria, otros equipos y herramientas	0
327 Arrendamiento de activos intangibles	97,106
328 Arrendamiento financiero	0
329 Otros arrendamientos	0
3300 SERVICIOS PROFESIONALES, CIENTIFICOS, TECNICOS Y OTROS SERVICIOS	4,302,886
331 Servicios legales, de contabilidad, auditoría y relacionados	2,048,878
332 Servicios de diseño, arquitectura, ingeniería y actividades relacionadas	600,000
333 Servicios de consultoría administrativa, procesos, técnica y en tecnologías de la información	962,363
334 Servicios de capacitación	691,645
335 Servicios de investigación científica y desarrollo	0
336 Servicios de apoyo administrativo, traducción, fotocopiado e impresión	0
337 Servicios de protección y seguridad	0
338 Servicios de vigilancia	0
339 Servicios profesionales, científicos y técnicos integrales	0
3400 SERVICIOS FINANCIEROS, BANCARIOS Y COMERCIALES	582,506
341 Servicios financieros y bancarios	167,761
342 Servicios de cobranza, investigación crediticia y similar	0
343 Servicios de recaudación, traslado y custodia de valores	0
344 Seguros de responsabilidad patrimonial y fianzas	0
345 Seguro de bienes patrimoniales	390,514
346 Almacenaje, envase y embalaje	0
347 Fletes y maniobras	24,231
348 Comisiones por ventas	0
349 Servicios financieros, bancarios y comerciales integrales	0

ANEXO 30
PRESUPUESTO DE EGRESOS PARA EL AÑO 2020
CLASIFICACIÓN POR OBJETO DEL GASTO DEL PODER LEGISLATIVO

CONCEPTO	TOTAL
3500 SERVICIOS DE INSTALACION, REPARACION, MANTENIMIENTO Y CONSERVACION	2,990,066
351 Conservación y mantenimiento menor de inmuebles	1,494,005
352 Instalación, reparación y mantenimiento de mobiliario y equipo de administración, educacional y recreativo	421,712
353 Instalación, reparación y mantenimiento de equipo de cómputo y tecnología de la información	376,701
354 Instalación, reparación y mantenimiento de equipo e instrumental médico y de laboratorio	0
355 Reparación y mantenimiento de equipo de transporte	534,654
356 Reparación y mantenimiento de equipo de defensa y seguridad	0
357 Instalación, reparación y mantenimiento de maquinaria, otros equipos y herramienta	0
358 Servicios de limpieza y manejo de desechos	44,602
359 Servicios de jardinería y fumigación	118,392
3600 SERVICIOS DE COMUNICACION SOCIAL Y PUBLICIDAD	13,278,223
361 Difusión por radio, televisión y otros medios de mensajes sobre programas y actividades gubernamentales	180,783
362 Difusión por radio, televisión y otros medios de mensajes comerciales para promover la venta de bienes o servicios	13,097,440
363 Servicios de creatividad, preproducción y producción de publicidad, excepto Internet	0
364 Servicios de revelado de fotografías	0
365 Servicios de la industria fílmica, del sonido y del video	0
366 Servicio de creación y difusión de contenido exclusivamente a través de Internet	0
369 Otros servicios de información	0
3700 SERVICIOS DE TRASLADO Y VIATICOS	3,361,946
371 Pasajes aéreos	1,425,191
372 Pasajes terrestres	41,182
373 Pasajes marítimos, lacustres y fluviales	0
374 Autotransporte	0
375 Viáticos en el país	1,895,573
376 Viáticos en el extranjero	0
377 Gastos de instalación y traslado de menaje	0
378 Servicios integrales de traslado y viáticos	0
379 Otros servicios de traslado y hospedaje	0
3800 SERVICIOS OFICIALES	7,065,882
381 Gastos de ceremonial	0
382 Gastos de orden social y cultural	7,065,882
383 Congresos y convenciones	0
384 Exposiciones	0
385 Gastos de representación	0
3900 OTROS SERVICIOS GENERALES	3,382,371
391 Servicios funerarios y de cementerios	0
392 Impuestos y derechos	39,046
393 Impuestos y derechos de importación	0
394 Sentencias y resoluciones por autoridad competente	0
395 Penas, multas, accesorios y actualizaciones	11,000
396 Otros gastos por responsabilidades	0
397 Utilidades	0
398 Impuesto sobre nóminas y otros que se deriven de una relación laboral	3,332,325
399 Otros servicios generales	0
4000 TRANSFERENCIAS, ASIGNACIONES, SUBSIDIOS Y OTRAS AYUDAS	**46,560,003**
4100 TRANSFERENCIAS INTERNAS Y ASIGNACIONES AL SECTOR PÚBLICO	46,560,003

ANEXO 30
PRESUPUESTO DE EGRESOS PARA EL AÑO 2020
CLASIFICACIÓN POR OBJETO DEL GASTO DEL PODER LEGISLATIVO

CONCEPTO	TOTAL
411 Asignaciones presupuestarias al Poder Ejecutivo	0
412 Asignaciones presupuestarias al Poder Legislativo	46,560,003
413 Asignaciones presupuestarias al Poder Judicial	0
414 Asignaciones presupuestarias a Órganos Autónomos	0
415 Transferencias internas otorgadas a entidades paraestatales no empresariales y no financieras	0
416 Transferencias internas otorgadas a entidades paraestatales empresariales y no financieras	0
417 Transferencias internas otorgadas a fideicomisos públicos empresariales y no financieros	0
418 Transferencias internas otorgadas a instituciones paraestatales públicas financieras	0
419 Transferencias internas otorgadas a fideicomisos públicos financieros	0
4200 TRANSFERENCIAS AL RESTO DEL SECTOR PÚBLICO	0
421 Transferencias otorgadas a entidades paraestatales no empresariales y no financieras	0
422 Transferencias otorgadas para entidades paraestatales empresariales y no financieras	0
423 Transferencias otorgadas para instituciones paraestatales públicas financieras	0
424 Transferencias otorgadas a entidades federativas y municipios	0
425 Transferencias a fideicomisos de entidades federativas y municipios	0
4300 SUBSIDIOS Y SUBVENCIONES	0
431 Subsidios a la producción	0
432 Subsidios a la distribución	0
433 Subsidios a la inversión	0
434 Subsidios a la prestación de servicios públicos	0
435 Subsidios para cubrir diferenciales de tasas de interés	0
436 Subsidios a la vivienda	0
437 Subvenciones al consumo	0
438 Subsidios a entidades federativas y municipios	0
439 Otros subsidios	0
4400 AYUDAS SOCIALES	0
441 Ayudas sociales a personas	0
442 Becas y otras ayudas para programas de capacitación	0
443 Ayudas sociales a instituciones de enseñanza	0
444 Ayudas sociales a actividades científicas o académicas	0
445 Ayudas sociales a instituciones sin fines de lucro	0
446 Ayudas sociales a cooperativas	0
447 Ayudas sociales a entidades de interés público	0
448 Ayudas por desastres naturales y otros siniestros	0
4500 PENSIONES Y JUBILACIONES	0
451 Pensiones	0
452 Jubilaciones	0
459 Otras pensiones y jubilaciones	0
4600 TRANSFERENCIAS A FIDEICOMISOS, MANDATOS Y OTROS ANALOGOS	0
461 Transferencias a fideicomisos del Poder Ejecutivo	0
462 Transferencias a fideicomisos del Poder Legislativo	0
463 Transferencias a fideicomisos del Poder Judicial	0
464 Transferencias a fideicomisos públicos de entidades paraestatales no empresariales y no financieras	0
465 Transferencias a fideicomisos públicos de entidades paraestatales empresariales y no financieras	0
466 Transferencias a fideicomisos de instituciones públicas financieras	0
469 Otras transferencias a fideicomisos	0
4700 TRANSFERENCIAS A LA SEGURIDAD SOCIAL	0
471 Transferencias por obligación de ley	0

ANEXO 30
PRESUPUESTO DE EGRESOS PARA EL AÑO 2020
CLASIFICACIÓN POR OBJETO DEL GASTO DEL PODER LEGISLATIVO

CONCEPTO	TOTAL
4800 DONATIVOS	0
481 Donativos a instituciones sin fines de lucro	0
482 Donativos a entidades federativas	0
483 Donativos a fideicomisos privados	0
484 Donativos a fideicomisos estatales	0
485 Donativos internacionales	0
4900 TRANSFERENCIAS AL EXTERIOR	0
491 Transferencias para gobiernos extranjeros	0
492 Transferencias para organismos internacionales	0
493 Transferencias para el sector privado externo	0
5000 BIENES MUEBLES, INMUEBLES E INTANGIBLES	**2,789,366**
5100 MOBILIARIO Y EQUIPO DE ADMINISTRACION	1,285,412
511 Muebles de oficina y estantería	89,241
512 Muebles, excepto de oficina y estantería	112,252
513 Bienes artísticos, culturales y científicos	0
514 Objetos de valor	0
515 Equipo de cómputo y de tecnologías de la información	1,041,476
519 Otros mobiliarios y equipos de administración	42,443
5200 MOBILIARIO Y EQUIPO EDUCACIONAL Y RECREATIVO	81,382
521 Equipos y aparatos audiovisuales	0
522 Aparatos deportivos	0
523 Cámaras fotográficas y de video	81,382
529 Otro mobiliario y equipo educacional y recreativo	0
5300 EQUIPO E INSTRUMENTAL MEDICO Y DE LABORATORIO	0
531 Equipo médico y de laboratorio	0
532 Instrumental médico y de laboratorio	0
5400 VEHICULOS Y EQUIPO DE TRANSPORTE	1,136,523
541 Vehículos y equipo terrestre	1,136,523
542 Carrocerías y remolques	0
543 Equipo aeroespacial	0
544 Equipo ferroviario	0
545 Embarcaciones	0
549 Otros equipos de transporte	0
5500 EQUIPO DE DEFENSA Y SEGURIDAD	0
551 Equipo de defensa y seguridad	0
5600 MAQUINARIA, OTROS EQUIPOS Y HERRAMIENTAS	144,088
561 Maquinaria y equipo agropecuario	0
562 Maquinaria y equipo industrial	0
563 Maquinaria y equipo de construcción	0
564 Sistemas de aire acondicionado, calefacción y de refrigeración industrial y comercial	117,437
565 Equipo de comunicación y telecomunicación	0
566 Equipos de generación eléctrica, aparatos y accesorios eléctricos	0
567 Herramientas y máquinas-herramienta	0
569 Otros equipos	26,651
5700 ACTIVOS BIOLOGICOS	0
571 Bovinos	0
572 Porcinos	0
573 Aves	0

ANEXO 30
PRESUPUESTO DE EGRESOS PARA EL AÑO 2020
CLASIFICACIÓN POR OBJETO DEL GASTO DEL PODER LEGISLATIVO

CONCEPTO	TOTAL
574 Ovinos y caprinos	0
575 Peces y acuicultura	0
576 Equinos	0
577 Especies menores y de zoológico	0
578 Árboles y plantas	0
579 Otros activos biológicos	0
5800 BIENES INMUEBLES	0
581 Terrenos	0
582 Viviendas	0
583 Edificios no residenciales	0
589 Otros bienes inmuebles	0
5900 ACTIVOS INTANGIBLES	141,961
591 Software	88,655
592 Patentes	0
593 Marcas	0
594 Derechos	0
595 Concesiones	0
596 Franquicias	0
597 Licencias informáticas e intelectuales	53,306
598 Licencias industriales, comerciales y otras	0
599 Otros activos intangibles	0
6000 INVERSION PÚBLICA	**0**
6100 OBRA PÚBLICA EN BIENES DE DOMINIO PÚBLICO	0
611 Edificación habitacional	0
612 Edificación no habitacional	0
613 Construcción de obras para el abastecimiento de agua, petróleo, gas, electricidad y telecomunicaciones	0
614 División de terrenos y construcción de obras de urbanización	0
615 Construcción de vías de comunicación	0
616 Otras construcciones de ingeniería civil u obra pesada	0
617 Instalaciones y equipamiento en construcciones	0
619 Trabajos de acabados en edificaciones y otros trabajos especializados	0
6200 OBRA PÚBLICA EN BIENES PROPIOS	0
621 Edificación habitacional	0
622 Edificación no habitacional	0
623 Construcción de obras para el abastecimiento de agua, petróleo, gas, electricidad y telecomunicaciones	0
624 División de terrenos y construcción de obras de urbanización	0
625 Construcción de vías de comunicación	0
626 Otras construcciones de ingeniería civil u obra pesada	0
627 Instalaciones y equipamiento en construcciones	0
629 Trabajos de acabados en edificaciones y otros trabajos especializados	0
6300 PROYECTOS PRODUCTIVOS Y ACCIONES DE FOMENTO	0
631 Estudios, formulación y evaluación de proyectos productivos no incluidos en conceptos anteriores de este capítulo	0
632 Ejecución de proyectos productivos no incluidos en conceptos anteriores de este capítulo	0
7000 INVERSIONES FINANCIERAS Y OTRAS PROVISIONES	**0**
7100 INVERSIONES PARA EL FOMENTO DE ACTIVIDADES PRODUCTIVAS	0

ANEXO 30
PRESUPUESTO DE EGRESOS PARA EL AÑO 2020
CLASIFICACIÓN POR OBJETO DEL GASTO DEL PODER LEGISLATIVO

CONCEPTO	TOTAL
711 Créditos otorgados por entidades federativas y municipios al sector social y privado para el fomento de actividades productivas	0
712 Créditos otorgados por las entidades federativas a municipios para el fomento de actividades productivas	0
7200 ACCIONES Y PARTICIPACIONES DE CAPITAL	0
721 Acciones y participaciones de capital en entidades paraestatales no empresariales y no financieras con fines de política económica	0
722 Acciones y participaciones de capital en entidades paraestatales empresariales y no financieras con fines de política económica	0
723 Acciones y participaciones de capital en instituciones paraestatales públicas financieras con fines de política económica	0
724 Acciones y participaciones de capital en el sector privado con fines de política económica	0
725 Acciones y participaciones de capital en organismos internacionales con fines de política económica	0
726 Acciones y participaciones de capital en el sector externo con fines de política económica	0
727 Acciones y participaciones de capital en el sector público con fines de gestión de liquidez	0
728 Acciones y participaciones de capital en el sector privado con fines de gestión de liquidez	0
729 Acciones y participaciones de capital en el sector externo con fines de gestión de liquidez	0
7300 COMPRA DE TITULOS Y VALORES	0
731 Bonos	0
732 Valores representativos de deuda adquiridos con fines de política económica	0
733 Valores representativos de deuda adquiridos con fines de gestión de liquidez	0
734 Obligaciones negociables adquiridas con fines de política económica	0
735 Obligaciones negociables adquiridas con fines de gestión de liquidez	0
739 Otros valores	0
7400 CONCESION DE PRÉSTAMOS	0
741 Concesión de préstamos a entidades paraestatales no empresariales y no financieras con fines de política económica	0
742 Concesión de préstamos a entidades paraestatales empresariales y no financieras con fines de política económica	0
743 Concesión de préstamos a instituciones paraestatales públicas financieras con fines de política económica	0
744 Concesión de préstamos a entidades federativas y municipios con fines de política económica	0
745 Concesión de préstamos al sector privado con fines de política económica	0
746 Concesión de préstamos al sector externo con fines de política económica	0
747 Concesión de préstamos al sector público con fines de gestión de liquidez	0
748 Concesión de préstamos al sector privado con fines de gestión de liquidez	0
749 Concesión de préstamos al sector externo con fines de gestión de liquidez	0
7500 INVERSIONES EN FIDEICOMISOS, MANDATOS Y OTROS ANALOGOS	0
751 Inversiones en fideicomisos del Poder Ejecutivo	0
752 Inversiones en fideicomisos del Poder Legislativo	0
753 Inversiones en fideicomisos del Poder Judicial	0
754 Inversiones en fideicomisos públicos no empresariales y no financieros	0
755 Inversiones en fideicomisos públicos empresariales y no financieros	0
756 Inversiones en fideicomisos públicos financieros	0
757 Inversiones en fideicomisos de entidades federativas	0
758 Inversiones en fideicomisos de municipios	0
759 Otras inversiones en fideicomisos	0
7600 OTRAS INVERSIONES FINANCIERAS	0
761 Depósitos a largo plazo en moneda nacional	0
762 Depósitos a largo plazo en moneda extranjera	0

ANEXO 30
PRESUPUESTO DE EGRESOS PARA EL AÑO 2020
CLASIFICACIÓN POR OBJETO DEL GASTO DEL PODER LEGISLATIVO

CONCEPTO	TOTAL
7900 PROVISIONES PARA CONTINGENCIAS Y OTRAS EROGACIONES ESPECIALES	0
791 Contingencias por fenómenos naturales	0
792 Contingencias socioeconómicas	0
799 Otras erogaciones especiales	0
8000 PARTICIPACIONES Y APORTACIONES	**0**
8100 PARTICIPACIONES	0
811 Fondo general de participaciones	0
812 Fondo de fomento municipal	0
813 Participaciones de las entidades federativas a los municipios	0
814 Otros conceptos participables de la Federación a entidades federativas	0
815 Otros conceptos participables de la Federación a municipios	0
816 Convenios de colaboración administrativa	0
8300 APORTACIONES	0
831 Aportaciones de la Federación a las entidades federativas	0
832 Aportaciones de la Federación a municipios	0
833 Aportaciones de las entidades federativas a los municipios	0
834 Aportaciones previstas en leyes y decretos al sistema de protección social	0
835 Aportaciones previstas en leyes y decretos compensatorias a entidades federativas y municipios	0
8500 CONVENIOS	0
851 Convenios de reasignación	0
852 Convenios de descentralización	0
853 Otros convenios	0
9000 DEUDA PÚBLICA	**0**
9100 AMORTIZACION DE LA DEUDA PÚBLICA	0
911 Amortización de la deuda interna con instituciones de crédito	0
912 Amortización de la deuda interna por emisión de títulos y valores	0
913 Amortización de arrendamientos financieros nacionales	0
914 Amortización de la deuda externa con instituciones de crédito	0
915 Amortización de deuda externa con organismos financieros internacionales	0
916 Amortización de la deuda bilateral	0
917 Amortización de la deuda externa por emisión de títulos y valores	0
918 Amortización de arrendamientos financieros internacionales	0
9200 INTERESES DE LA DEUDA PÚBLICA	0
921 Intereses de la deuda interna con instituciones de crédito	0
922 Intereses derivados de la colocación de títulos y valores	0
923 Intereses por arrendamientos financieros nacionales	0
924 Intereses de la deuda externa con instituciones de crédito	0
925 Intereses de la deuda con organismos financieros Internacionales	0
926 Intereses de la deuda bilateral	0
927 Intereses derivados de la colocación de títulos y valores en el exterior	0
928 Intereses por arrendamientos financieros internacionales	0
9300 COMISIONES DE LA DEUDA PÚBLICA	0
931 Comisiones de la deuda pública interna	0
932 Comisiones de la deuda pública externa	0
9400 GASTOS DE LA DEUDA PÚBLICA	0
941 Gastos de la deuda pública interna	0
942 Gastos de la deuda pública externa	0
9500 COSTO POR COBERTURAS	0

ANEXO 30
PRESUPUESTO DE EGRESOS PARA EL AÑO 2020
CLASIFICACIÓN POR OBJETO DEL GASTO DEL PODER LEGISLATIVO

CONCEPTO	TOTAL
951 Costos por coberturas	0
9600 APOYOS FINANCIEROS	0
961 Apoyos a intermediarios financieros	0
962 Apoyos a ahorradores y deudores del Sistema Financiero Nacional	0
9900 ADEUDOS DE EJERCICIOS FISCALES ANTERIORES (ADEFAS)	0
991 ADEFAS	0
TOTAL	**243,041,230**

ANEXO 31
PRESUPUESTO DE EGRESOS PARA EL AÑO 2020
CLASIFICACIÓN POR OBJETO DEL GASTO DEL PODER JUDICIAL

CONCEPTO	TOTAL
1000 SERVICIOS PERSONALES	**271,794,222**
1100 REMUNERACIONES AL PERSONAL DE CARACTER PERMANENTE	163,299,336
111 Dietas	0
112 Haberes	0
113 Sueldos base al personal permanente	163,299,336
114 Remuneraciones por adscripción laboral en el extranjero	0
1200 REMUNERACIONES AL PERSONAL DE CARACTER TRANSITORIO	94,999
121 Honorarios asimilables a salarios	94,999
122 Sueldos base al personal eventual	0
123 Retribuciones por servicios de carácter social	0
124 Retribución a los representantes de los trabajadores y de los patrones en la Junta de Conciliación y Arbitraje	0
1300 REMUNERACIONES ADICIONALES Y ESPECIALES	59,512,131
131 Primas por años de servicios efectivos prestados	410,000
132 Primas de vacaciones, dominical y gratificación de fin de año	25,852,132
133 Horas extraordinarias	0
134 Compensaciones	33,249,999
135 Sobrehaberes	0
136 Asignaciones de técnico, de mando, por comisión, de vuelo y de técnico especial	0
137 Honorarios especiales	0
138 Participaciones por vigilancia en el cumplimiento de las leyes y custodia de valores	0
1400 SEGURIDAD SOCIAL	35,865,676
141 Aportaciones de seguridad social	30,315,676
142 Aportaciones a fondos de vivienda	5,550,000
143 Aportaciones al sistema para el retiro	0
144 Aportaciones para seguros	0
1500 OTRAS PRESTACIONES SOCIALES Y ECONOMICAS	9,486,527
151 Cuotas para el fondo de ahorro y fondo de trabajo	0
152 Indemnizaciones	0
153 Prestaciones y haberes de retiro	6,426,998
154 Prestaciones contractuales	0
155 Apoyos a la capacitación de los servidores públicos	0
159 Otras prestaciones sociales y económicas	3,059,529
1600 PREVISIONES	0
161 Previsiones de carácter laboral, económica y de seguridad social	0
1700 PAGO DE ESTIMULOS A SERVIDORES PUBLICOS	3,535,553
171 Estímulos	3,535,553
172 Recompensas	0
2000 MATERIALES Y SUMINISTROS	**15,949,644**
2100 MATERIALES DE ADMINISTRACION, EMISION DE DOCUMENTOS Y ARTICULOS OFICIALES	8,405,052
211 Materiales, útiles y equipos menores de oficina	3,755,076
212 Materiales y útiles de impresión y reproducción	699,996
213 Material estadístico y geográfico	0
214 Materiales, útiles y equipos menores de tecnologías de la información y comunicaciones	2,960,004
215 Material impreso e información digital	69,984
216 Material de limpieza	919,992
217 Materiales y útiles de enseñanza	0
218 Materiales para el registro e identificación de bienes y personas	0
2200 ALIMENTOS Y UTENSILIOS	1,550,016
221 Productos alimenticios para personas	1,550,016
222 Productos alimenticios para animales	0
223 Utensilios para el servicio de alimentación	0
2300 MATERIAS PRIMAS Y MATERIALES DE PRODUCCION Y COMERCIALIZACION	0
231 Productos alimenticios, agropecuarios y forestales adquiridos como materia prima	0
232 Insumos textiles adquiridos como materia prima	0
233 Productos de papel, cartón e impresos adquiridos como materia prima	0
234 Combustibles, lubricantes, aditivos, carbón y sus derivados adquiridos como materia prima	0
235 Productos químicos, farmacéuticos y de laboratorio adquiridos como materia prima	0
236 Productos metálicos y a base de minerales no metálicos adquiridos como materia prima	0
237 Productos de cuero, piel, plástico y hule adquiridos como materia prima	0
238 Mercancías adquiridas para su comercialización	0
239 Otros productos adquiridos como materia prima	0

ANEXO 31
PRESUPUESTO DE EGRESOS PARA EL AÑO 2020
CLASIFICACIÓN POR OBJETO DEL GASTO DEL PODER JUDICIAL

CONCEPTO	TOTAL
2400 MATERIALES Y ARTICULOS DE CONSTRUCCION Y DE REPARACION	667,212
241 Productos minerales no metálicos	0
242 Cemento y productos de concreto	57,204
243 Cal, yeso y productos de yeso	0
244 Madera y productos de madera	0
245 Vidrio y productos de vidrio	0
246 Material eléctrico y electrónico	310,008
247 Artículos metálicos para la construcción	0
248 Materiales complementarios	180,000
249 Otros materiales y artículos de construcción y reparación	120,000
2500 PRODUCTOS QUIMICOS, FARMACEUTICOS Y DE LABORATORIO	30,012
251 Productos químicos básicos	0
252 Fertilizantes, pesticidas y otros agroquímicos	0
253 Medicinas y productos farmacéuticos	30,012
254 Materiales, accesorios y suministros médicos	0
255 Materiales, accesorios y suministros de laboratorio	0
256 Fibras sintéticas, hules, plásticos y derivados	0
259 Otros productos químicos	0
2600 COMBUSTIBLES, LUBRICANTES Y ADITIVOS	4,350,000
261 Combustibles, lubricantes y aditivos	4,350,000
262 Carbón y sus derivados	
2700 VESTUARIO, BLANCOS, PRENDAS DE PROTECCION Y ARTICULOS DEPORTIVOS	385,008
271 Vestuario y uniformes	385,008
272 Prendas de seguridad y protección personal	0
273 Artículos deportivos	0
274 Productos textiles	0
275 Blancos y otros productos textiles, excepto prendas de vestir	0
2800 MATERIALES Y SUMINISTROS PARA SEGURIDAD	0
281 Sustancias y materiales explosivos	0
282 Materiales de seguridad pública	0
283 Prendas de protección para seguridad pública y nacional	0
2900 HERRAMIENTAS, REFACCIONES Y ACCESORIOS MENORES	562,344
291 Herramientas menores	85,008
292 Refacciones y accesorios menores de edificios	55,008
293 Refacciones y accesorios menores de mobiliario y equipo de administración, educacional y recreativo	0
294 Refacciones y accesorios menores de equipo de cómputo y tecnologías de la información	227,328
295 Refacciones y accesorios menores de equipo e instrumental médico y de laboratorio	0
296 Refacciones y accesorios menores de equipo de transporte	0
297 Refacciones y accesorios menores de equipo de defensa y seguridad	0
298 Refacciones y accesorios menores de maquinaria y otros equipos	0
299 Refacciones y accesorios menores otros bienes muebles	195,000
3000 SERVICIOS GENERALES	**24,642,660**
3100 SERVICIOS BASICOS	5,772,132
311 Energía eléctrica	4,336,116
312 Gas	0
313 Agua	80,004
314 Telefonía tradicional	816,012
315 Telefonía celular	0
316 Servicios de telecomunicaciones y satélites	0
317 Servicios de acceso de Internet, redes y procesamiento de información	0
318 Servicios postales y telegráficos	540,000
319 Servicios integrales y otros servicios	0
3200 SERVICIOS DE ARRENDAMIENTO	2,810,976
321 Arrendamiento de terrenos	0
322 Arrendamiento de edificios	647,976
323 Arrendamiento de mobiliario y equipo de administración, educacional y recreativo	1,958,004
324 Arrendamiento de equipo e instrumental médico y de laboratorio	0
325 Arrendamiento de equipo de transporte	204,996
326 Arrendamiento de maquinaria, otros equipos y herramientas	0
327 Arrendamiento de activos intangibles	0

ANEXO 31
PRESUPUESTO DE EGRESOS PARA EL AÑO 2020
CLASIFICACIÓN POR OBJETO DEL GASTO DEL PODER JUDICIAL

CONCEPTO	TOTAL
328 Arrendamiento financiero	0
329 Otros arrendamientos	0
3300 SERVICIOS PROFESIONALES, CIENTIFICOS, TECNICOS Y OTROS SERVICIOS	4,045,016
331 Servicios legales, de contabilidad, auditoría y relacionados	0
332 Servicios de diseño, arquitectura, ingeniería y actividades relacionadas	0
333 Servicios de consultoría administrativa, procesos, técnica y en tecnologías de la información	1,200,000
334 Servicios de capacitación	1,100,024
335 Servicios de investigación científica y desarrollo	0
336 Servicios de apoyo administrativo, traducción, fotocopiado e impresión	0
337 Servicios de protección y seguridad	0
338 Servicios de vigilancia	1,744,992
339 Servicios profesionales, científicos y técnicos integrales	0
3400 SERVICIOS FINANCIEROS, BANCARIOS Y COMERCIALES	412,008
341 Servicios financieros y bancarios	20,004
342 Servicios de cobranza, investigación crediticia y similar	0
343 Servicios de recaudación, traslado y custodia de valores	0
344 Seguros de responsabilidad patrimonial y fianzas	0
345 Seguro de bienes patrimoniales	384,996
346 Almacenaje, envase y embalaje	0
347 Fletes y maniobras	7,008
348 Comisiones por ventas	0
349 Servicios financieros, bancarios y comerciales integrales	0
3500 SERVICIOS DE INSTALACION, REPARACION, MANTENIMIENTO Y CONSERVACION	1,598,016
351 Conservación y mantenimiento menor de inmuebles	135,000
352 Instalación, reparación y mantenimiento de mobiliario y equipo de administración, educacional y recreativo	182,016
353 Instalación, reparación y mantenimiento de equipo de cómputo y tecnología de la información	234,996
354 Instalación, reparación y mantenimiento de equipo e instrumental médico y de laboratorio	0
355 Reparación y mantenimiento de equipo de transporte	830,004
356 Reparación y mantenimiento de equipo de defensa y seguridad	0
357 Instalación, reparación y mantenimiento de maquinaria, otros equipos y herramienta	0
358 Servicios de limpieza y manejo de desechos	0
359 Servicios de jardinería y fumigación	216,000
3600 SERVICIOS DE COMUNICACION SOCIAL Y PUBLICIDAD	341,016
361 Difusión por radio, televisión y otros medios de mensajes sobre programas y actividades gubernamentales	341,016
362 Difusión por radio, televisión y otros medios de mensajes comerciales para promover la venta de bienes o servicios	0
363 Servicios de creatividad, preproducción y producción de publicidad, excepto Internet	0
364 Servicios de revelado de fotografías	0
365 Servicios de la industria fílmica, del sonido y del video	0
366 Servicio de creación y difusión de contenido exclusivamente a través de Internet	0
369 Otros servicios de información	0
3700 SERVICIOS DE TRASLADO Y VIATICOS	1,509,344
371 Pasajes aéreos	692,348
372 Pasajes terrestres	12,000
373 Pasajes marítimos, lacustres y fluviales	0
374 Autotransporte	0
375 Viáticos en el país	804,996
376 Viáticos en el extranjero	0
377 Gastos de instalación y traslado de menaje	0
378 Servicios integrales de traslado y viáticos	0
379 Otros servicios de traslado y hospedaje	0
3800 SERVICIOS OFICIALES	0
381 Gastos de ceremonial	0
382 Gastos de orden social y cultural	0
383 Congresos y convenciones	0
384 Exposiciones	0
385 Gastos de representación	0
3900 OTROS SERVICIOS GENERALES	8,154,152
391 Servicios funerarios y de cementerios	0
392 Impuestos y derechos	15,012
393 Impuestos y derechos de importación	0
394 Sentencias y resoluciones por autoridad competente	0

ANEXO 31
PRESUPUESTO DE EGRESOS PARA EL AÑO 2020
CLASIFICACIÓN POR OBJETO DEL GASTO DEL PODER JUDICIAL

CONCEPTO	TOTAL
395 Penas, multas, accesorios y actualizaciones	0
396 Otros gastos por responsabilidades	0
397 Utilidades	0
398 Impuesto sobre nóminas y otros que se deriven de una relación laboral	4,841,004
399 Otros servicios generales	3,298,136
4000 TRANSFERENCIAS, ASIGNACIONES, SUBSIDIOS Y OTRAS AYUDAS	**0**
4100 TRANSFERENCIAS INTERNAS Y ASIGNACIONES AL SECTOR PÚBLICO	0
411 Asignaciones presupuestarias al Poder Ejecutivo	0
412 Asignaciones presupuestarias al Poder Legislativo	0
413 Asignaciones presupuestarias al Poder Judicial	0
414 Asignaciones presupuestarias a Órganos Autónomos	0
415 Transferencias internas otorgadas a entidades paraestatales no empresariales y no financieras	0
416 Transferencias internas otorgadas a entidades paraestatales empresariales y no financieras	0
417 Transferencias internas otorgadas a fideicomisos públicos empresariales y no financieros	0
418 Transferencias internas otorgadas a instituciones paraestatales públicas financieras	0
419 Transferencias internas otorgadas a fideicomisos públicos financieros	0
4200 TRANSFERENCIAS AL RESTO DEL SECTOR PÚBLICO	0
421 Transferencias otorgadas a entidades paraestatales no empresariales y no financieras	0
422 Transferencias otorgadas para entidades paraestatales empresariales y no financieras	0
423 Transferencias otorgadas para instituciones paraestatales públicas financieras	0
424 Transferencias otorgadas a entidades federativas y municipios	0
425 Transferencias a fideicomisos de entidades federativas y municipios	0
4300 SUBSIDIOS Y SUBVENCIONES	0
431 Subsidios a la producción	0
432 Subsidios a la distribución	0
433 Subsidios a la inversión	0
434 Subsidios a la prestación de servicios públicos	0
435 Subsidios para cubrir diferenciales de tasas de interés	0
436 Subsidios a la vivienda	0
437 Subvenciones al consumo	0
438 Subsidios a entidades federativas y municipios	0
439 Otros subsidios	0
4400 AYUDAS SOCIALES	0
441 Ayudas sociales a personas	0
442 Becas y otras ayudas para programas de capacitación	0
443 Ayudas sociales a instituciones de enseñanza	0
444 Ayudas sociales a actividades científicas o académicas	0
445 Ayudas sociales a instituciones sin fines de lucro	0
446 Ayudas sociales a cooperativas	0
447 Ayudas sociales a entidades de interés público	0
448 Ayudas por desastres naturales y otros siniestros	0
4500 PENSIONES Y JUBILACIONES	0
451 Pensiones	0
452 Jubilaciones	0
459 Otras pensiones y jubilaciones	0
4600 TRANSFERENCIAS A FIDEICOMISOS, MANDATOS Y OTROS ANALOGOS	0
461 Transferencias a fideicomisos del Poder Ejecutivo	0
462 Transferencias a fideicomisos del Poder Legislativo	0
463 Transferencias a fideicomisos del Poder Judicial	0
464 Transferencias a fideicomisos públicos de entidades paraestatales no empresariales y no financieras	0
465 Transferencias a fideicomisos públicos de entidades paraestatales empresariales y no financieras	0
466 Transferencias a fideicomisos de instituciones públicas financieras	0
469 Otras transferencias a fideicomisos	0
4700 TRANSFERENCIAS A LA SEGURIDAD SOCIAL	0
471 Transferencias por obligación de ley	0
4800 DONATIVOS	0
481 Donativos a instituciones sin fines de lucro	0
482 Donativos a entidades federativas	0
483 Donativos a fideicomisos privados	0
484 Donativos a fideicomisos estatales	0
485 Donativos internacionales	0

ANEXO 31
PRESUPUESTO DE EGRESOS PARA EL AÑO 2020
CLASIFICACIÓN POR OBJETO DEL GASTO DEL PODER JUDICIAL

CONCEPTO	TOTAL
4900 TRANSFERENCIAS AL EXTERIOR	0
491 Transferencias para gobiernos extranjeros	0
492 Transferencias para organismos internacionales	0
493 Transferencias para el sector privado externo	0
5000 BIENES MUEBLES, INMUEBLES E INTANGIBLES	**1,844,340**
5100 MOBILIARIO Y EQUIPO DE ADMINISTRACION	1,012,332
511 Muebles de oficina y estantería	204,996
512 Muebles, excepto de oficina y estantería	0
513 Bienes artísticos, culturales y científicos	0
514 Objetos de valor	0
515 Equipo de cómputo y de tecnologías de la información	687,336
519 Otros mobiliarios y equipos de administración	120,000
5200 MOBILIARIO Y EQUIPO EDUCACIONAL Y RECREATIVO	144,996
521 Equipos y aparatos audiovisuales	84,996
522 Aparatos deportivos	0
523 Cámaras fotográficas y de video	60,000
529 Otro mobiliario y equipo educacional y recreativo	0
5300 EQUIPO E INSTRUMENTAL MEDICO Y DE LABORATORIO	0
531 Equipo médico y de laboratorio	0
532 Instrumental médico y de laboratorio	0
5400 VEHICULOS Y EQUIPO DE TRANSPORTE	69,996
541 Vehículos y equipo terrestre	69,996
542 Carrocerías y remolques	0
543 Equipo aeroespacial	0
544 Equipo ferroviario	0
545 Embarcaciones	0
549 Otros equipos de transporte	0
5500 EQUIPO DE DEFENSA Y SEGURIDAD	48,000
551 Equipo de defensa y seguridad	48,000
5600 MAQUINARIA, OTROS EQUIPOS Y HERRAMIENTAS	524,004
561 Maquinaria y equipo agropecuario	0
562 Maquinaria y equipo industrial	35,004
563 Maquinaria y equipo de construcción	0
564 Sistemas de aire acondicionado, calefacción y de refrigeración industrial y comercial	463,992
565 Equipo de comunicación y telecomunicación	25,008
566 Equipos de generación eléctrica, aparatos y accesorios eléctricos	0
567 Herramientas y máquinas-herramienta	0
569 Otros equipos	0
5700 ACTIVOS BIOLOGICOS	0
571 Bovinos	0
572 Porcinos	0
573 Aves	0
574 Ovinos y caprinos	0
575 Peces y acuicultura	0
576 Equinos	0
577 Especies menores y de zoológico	0
578 Árboles y plantas	0
579 Otros activos biológicos	0
5800 BIENES INMUEBLES	0
581 Terrenos	0
582 Viviendas	0
583 Edificios no residenciales	0
589 Otros bienes inmuebles	0
5900 ACTIVOS INTANGIBLES	45,012
591 Software	30,000
592 Patentes	0
593 Marcas	0
594 Derechos	0
595 Concesiones	0
596 Franquicias	0
597 Licencias informáticas e intelectuales	0

ANEXO 31
PRESUPUESTO DE EGRESOS PARA EL AÑO 2020
CLASIFICACIÓN POR OBJETO DEL GASTO DEL PODER JUDICIAL

CONCEPTO	TOTAL
598 Licencias industriales, comerciales y otras	0
599 Otros activos intangibles	15,012
6000 INVERSION PÚBLICA	**0**
6100 OBRA PÚBLICA EN BIENES DE DOMINIO PÚBLICO	0
611 Edificación habitacional	0
612 Edificación no habitacional	0
613 Construcción de obras para el abastecimiento de agua, petróleo, gas, electricidad y telecomunicaciones	0
614 División de terrenos y construcción de obras de urbanización	0
615 Construcción de vías de comunicación	0
616 Otras construcciones de ingeniería civil u obra pesada	0
617 Instalaciones y equipamiento en construcciones	0
619 Trabajos de acabados en edificaciones y otros trabajos especializados	0
6200 OBRA PÚBLICA EN BIENES PROPIOS	0
621 Edificación habitacional	0
622 Edificación no habitacional	0
623 Construcción de obras para el abastecimiento de agua, petróleo, gas, electricidad y telecomunicaciones	0
624 División de terrenos y construcción de obras de urbanización	0
625 Construcción de vías de comunicación	0
626 Otras construcciones de ingeniería civil u obra pesada	0
627 Instalaciones y equipamiento en construcciones	0
629 Trabajos de acabados en edificaciones y otros trabajos especializados	0
6300 PROYECTOS PRODUCTIVOS Y ACCIONES DE FOMENTO	0
631 Estudios, formulación y evaluación de proyectos productivos no incluidos en conceptos anteriores de este capítulo	0
632 Ejecución de proyectos productivos no incluidos en conceptos anteriores de este capítulo	0
7000 INVERSIONES FINANCIERAS Y OTRAS PROVISIONES	**0**
7100 INVERSIONES PARA EL FOMENTO DE ACTIVIDADES PRODUCTIVAS	0
711 Créditos otorgados por entidades federativas y municipios al sector social y privado para el fomento de actividades productivas	0
712 Créditos otorgados por las entidades federativas a municipios para el fomento de actividades productivas	0
7200 ACCIONES Y PARTICIPACIONES DE CAPITAL	0
721 Acciones y participaciones de capital en entidades paraestatales no empresariales y no financieras con fines de política económica	0
722 Acciones y participaciones de capital en entidades paraestatales empresariales y no financieras con fines de política económica	0
723 Acciones y participaciones de capital en instituciones paraestatales públicas financieras con fines de política económica	0
724 Acciones y participaciones de capital en el sector privado con fines de política económica	0
725 Acciones y participaciones de capital en organismos internacionales con fines de política económica	0
726 Acciones y participaciones de capital en el sector externo con fines de política económica	0
727 Acciones y participaciones de capital en el sector público con fines de gestión de liquidez	0
728 Acciones y participaciones de capital en el sector privado con fines de gestión de liquidez	0
729 Acciones y participaciones de capital en el sector externo con fines de gestión de liquidez	0
7300 COMPRA DE TITULOS Y VALORES	0
731 Bonos	0
732 Valores representativos de deuda adquiridos con fines de política económica	0
733 Valores representativos de deuda adquiridos con fines de gestión de liquidez	0
734 Obligaciones negociables adquiridas con fines de política económica	0
735 Obligaciones negociables adquiridas con fines de gestión de liquidez	0
739 Otros valores	0
7400 CONCESION DE PRÉSTAMOS	0
741 Concesión de préstamos a entidades paraestatales no empresariales y no financieras con fines de política económica	0
742 Concesión de préstamos a entidades paraestatales empresariales y no financieras con fines de política económica	0
743 Concesión de préstamos a instituciones paraestatales públicas financieras con fines de política económica	0
744 Concesión de préstamos a entidades federativas y municipios con fines de política económica	0
745 Concesión de préstamos al sector privado con fines de política económica	0
746 Concesión de préstamos al sector externo con fines de política económica	0
747 Concesión de préstamos al sector público con fines de gestión de liquidez	0
748 Concesión de préstamos al sector privado con fines de gestión de liquidez	0
749 Concesión de préstamos al sector externo con fines de gestión de liquidez	0
7500 INVERSIONES EN FIDEICOMISOS, MANDATOS Y OTROS ANALOGOS	0
751 Inversiones en fideicomisos del Poder Ejecutivo	0

ANEXO 31
PRESUPUESTO DE EGRESOS PARA EL AÑO 2020
CLASIFICACIÓN POR OBJETO DEL GASTO DEL PODER JUDICIAL

CONCEPTO	TOTAL
752 Inversiones en fideicomisos del Poder Legislativo	0
753 Inversiones en fideicomisos del Poder Judicial	0
754 Inversiones en fideicomisos públicos no empresariales y no financieros	0
755 Inversiones en fideicomisos públicos empresariales y no financieros	0
756 Inversiones en fideicomisos públicos financieros	0
757 Inversiones en fideicomisos de entidades federativas	0
758 Inversiones en fideicomisos de municipios	0
759 Otras inversiones en fideicomisos	0
7600 OTRAS INVERSIONES FINANCIERAS	0
761 Depósitos a largo plazo en moneda nacional	0
762 Depósitos a largo plazo en moneda extranjera	0
7900 PROVISIONES PARA CONTINGENCIAS Y OTRAS EROGACIONES ESPECIALES	0
791 Contingencias por fenómenos naturales	0
792 Contingencias socioeconómicas	0
799 Otras erogaciones especiales	0
8000 PARTICIPACIONES Y APORTACIONES	**0**
8100 PARTICIPACIONES	0
811 Fondo general de participaciones	0
812 Fondo de fomento municipal	0
813 Participaciones de las entidades federativas a los municipios	0
814 Otros conceptos participables de la Federación a entidades federativas	0
815 Otros conceptos participables de la Federación a municipios	0
816 Convenios de colaboración administrativa	0
8300 APORTACIONES	0
831 Aportaciones de la Federación a las entidades federativas	0
832 Aportaciones de la Federación a municipios	0
833 Aportaciones de las entidades federativas a los municipios	0
834 Aportaciones previstas en leyes y decretos al sistema de protección social	0
835 Aportaciones previstas en leyes y decretos compensatorias a entidades federativas y municipios	0
8500 CONVENIOS	0
851 Convenios de reasignación	0
852 Convenios de descentralización	0
853 Otros convenios	0
9000 DEUDA PÚBLICA	**0**
9100 AMORTIZACION DE LA DEUDA PÚBLICA	0
911 Amortización de la deuda interna con instituciones de crédito	0
912 Amortización de la deuda interna por emisión de títulos y valores	0
913 Amortización de arrendamientos financieros nacionales	0
914 Amortización de la deuda externa con instituciones de crédito	0
915 Amortización de deuda externa con organismos financieros internacionales	0
916 Amortización de la deuda bilateral	0
917 Amortización de la deuda externa por emisión de títulos y valores	0
918 Amortización de arrendamientos financieros internacionales	0
9200 INTERESES DE LA DEUDA PÚBLICA	0
921 Intereses de la deuda interna con instituciones de crédito	0
922 Intereses derivados de la colocación de títulos y valores	0
923 Intereses por arrendamientos financieros nacionales	0
924 Intereses de la deuda externa con instituciones de crédito	0
925 Intereses de la deuda con organismos financieros Internacionales	0
926 Intereses de la deuda bilateral	0
927 Intereses derivados de la colocación de títulos y valores en el exterior	0
928 Intereses por arrendamientos financieros internacionales	0
9300 COMISIONES DE LA DEUDA PÚBLICA	0
931 Comisiones de la deuda pública interna	0
932 Comisiones de la deuda pública externa	0
9400 GASTOS DE LA DEUDA PÚBLICA	0
941 Gastos de la deuda pública interna	0
942 Gastos de la deuda pública externa	0
9500 COSTO POR COBERTURAS	0
951 Costos por coberturas	0
9600 APOYOS FINANCIEROS	0

ANEXO 31
PRESUPUESTO DE EGRESOS PARA EL AÑO 2020
CLASIFICACIÓN POR OBJETO DEL GASTO DEL PODER JUDICIAL

CONCEPTO	TOTAL
961 Apoyos a intermediarios financieros	0
962 Apoyos a ahorradores y deudores del Sistema Financiero Nacional	0
9900 ADEUDOS DE EJERCICIOS FISCALES ANTERIORES (ADEFAS)	0
991 ADEFAS	0
TOTAL	**314,230,866**

ANEXO 32
PRESUPUESTO DE EGRESOS PARA EL AÑO 2020
CLASIFICACIÓN POR OBJETO DEL GASTO DE LOS ORGANISMOS PÚBLICOS AUTÓNOMOS

CONCEPTO	TOTAL
1000 SERVICIOS PERSONALES	**139,493,311**
1100 REMUNERACIONES AL PERSONAL DE CARACTER PERMANENTE	90,044,544
111 Dietas	0
112 Haberes	0
113 Sueldos base al personal permanente	90,044,544
114 Remuneraciones por adscripción laboral en el extranjero	0
1200 REMUNERACIONES AL PERSONAL DE CARACTER TRANSITORIO	11,658,964
121 Honorarios asimilables a salarios	11,658,964
122 Sueldos base al personal eventual	0
123 Retribuciones por servicios de carácter social	0
124 Retribución a los representantes de los trabajadores y de los patrones en la Junta de Conciliación y Arbitraje	0
1300 REMUNERACIONES ADICIONALES Y ESPECIALES	23,152,319
131 Primas por años de servicios efectivos prestados	100,152
132 Primas de vacaciones, dominical y gratificación de fin de año	13,362,339
133 Horas extraordinarias	0
134 Compensaciones	9,689,828
135 Sobrehaberes	0
136 Asignaciones de técnico, de mando, por comisión, de vuelo y de técnico especial	0
137 Honorarios especiales	0
138 Participaciones por vigilancia en el cumplimiento de las leyes y custodia de valores	0
1400 SEGURIDAD SOCIAL	13,567,494
141 Aportaciones de seguridad social	10,012,234
142 Aportaciones a fondos de vivienda	2,249,950
143 Aportaciones al sistema para el retiro	1,305,310
144 Aportaciones para seguros	0
1500 OTRAS PRESTACIONES SOCIALES Y ECONOMICAS	618,173
151 Cuotas para el fondo de ahorro y fondo de trabajo	538,173
152 Indemnizaciones	0
153 Prestaciones y haberes de retiro	0
154 Prestaciones contractuales	80,000
155 Apoyos a la capacitación de los servidores públicos	0
159 Otras prestaciones sociales y económicas	0
1600 PREVISIONES	10,005
161 Previsiones de carácter laboral, económica y de seguridad social	10,005
1700 PAGO DE ESTIMULOS A SERVIDORES PUBLICOS	441,812
171 Estímulos	441,812
172 Recompensas	0
2000 MATERIALES Y SUMINISTROS	**12,467,278**

ANEXO 32
PRESUPUESTO DE EGRESOS PARA EL AÑO 2020
CLASIFICACIÓN POR OBJETO DEL GASTO DE LOS ORGANISMOS PÚBLICOS AUTÓNOMOS

CONCEPTO	TOTAL
2100 MATERIALES DE ADMINISTRACION, EMISION DE DOCUMENTOS Y ARTIC	2,302,578
211 Materiales, útiles y equipos menores de oficina	1,644,681
212 Materiales y útiles de impresión y reproducción	0
213 Material estadístico y geográfico	0
214 Materiales, útiles y equipos menores de tecnologías de la información y comunicaciones	469,704
215 Material impreso e información digital	41,500
216 Material de limpieza	140,093
217 Materiales y útiles de enseñanza	0
218 Materiales para el registro e identificación de bienes y personas	6,600
2200 ALIMENTOS Y UTENSILIOS	2,143,794
221 Productos alimenticios para personas	2,093,838
222 Productos alimenticios para animales	0
223 Utensilios para el servicio de alimentación	49,956
2300 MATERIAS PRIMAS Y MATERIALES DE PRODUCCION Y COMERCIALIZAC	0
231 Productos alimenticios, agropecuarios y forestales adquiridos como materia prima	0
232 Insumos textiles adquiridos como materia prima	0
233 Productos de papel, cartón e impresos adquiridos como materia prima	0
234 Combustibles, lubricantes, aditivos, carbón y sus derivados adquiridos como materia prima	0
235 Productos químicos, farmacéuticos y de laboratorio adquiridos como materia prima	0
236 Productos metálicos y a base de minerales no metálicos adquiridos como materia prima	0
237 Productos de cuero, piel, plástico y hule adquiridos como materia prima	0
238 Mercancías adquiridas para su comercialización	0
239 Otros productos adquiridos como materia prima	0
2400 MATERIALES Y ARTICULOS DE CONSTRUCCION Y DE REPARACION	1,010,820
241 Productos minerales no metálicos	0
242 Cemento y productos de concreto	0
243 Cal, yeso y productos de yeso	0
244 Madera y productos de madera	0
245 Vidrio y productos de vidrio	0
246 Material eléctrico y electrónico	854,796
247 Artículos metálicos para la construcción	0
248 Materiales complementarios	104,386
249 Otros materiales y artículos de construcción y reparación	51,638
2500 PRODUCTOS QUIMICOS, FARMACEUTICOS Y DE LABORATORIO	42,000
251 Productos químicos básicos	0
252 Fertilizantes, pesticidas y otros agroquímicos	0
253 Medicinas y productos farmacéuticos	42,000

ANEXO 32
PRESUPUESTO DE EGRESOS PARA EL AÑO 2020
CLASIFICACIÓN POR OBJETO DEL GASTO DE LOS ORGANISMOS PÚBLICOS AUTÓNOMOS

CONCEPTO	TOTAL
254 Materiales, accesorios y suministros médicos	0
255 Materiales, accesorios y suministros de laboratorio	0
256 Fibras sintéticas, hules, plásticos y derivados	0
259 Otros productos químicos	0
2600 COMBUSTIBLES, LUBRICANTES Y ADITIVOS	3,693,712
261 Combustibles, lubricantes y aditivos	3,693,712
262 Carbón y sus derivados	0
2700 VESTUARIO, BLANCOS, PRENDAS DE PROTECCION Y ARTICULOS DEPO	2,135,200
271 Vestuario y uniformes	2,135,200
272 Prendas de seguridad y protección personal	0
273 Artículos deportivos	0
274 Productos textiles	0
275 Blancos y otros productos textiles, excepto prendas de vestir	0
2800 MATERIALES Y SUMINISTROS PARA SEGURIDAD	0
281 Sustancias y materiales explosivos	0
282 Materiales de seguridad pública	0
283 Prendas de protección para seguridad pública y nacional	0
2900 HERRAMIENTAS, REFACCIONES Y ACCESORIOS MENORES	1,139,174
291 Herramientas menores	47,479
292 Refacciones y accesorios menores de edificios	966,327
293 Refacciones y accesorios menores de mobiliario y equipo de administración, educacional y recreativo	0
294 Refacciones y accesorios menores de equipo de cómputo y tecnologías de la información	24,193
295 Refacciones y accesorios menores de equipo e instrumental médico y de laboratorio	0
296 Refacciones y accesorios menores de equipo de transporte	101,175
297 Refacciones y accesorios menores de equipo de defensa y seguridad	0
298 Refacciones y accesorios menores de maquinaria y otros equipos	0
299 Refacciones y accesorios menores otros bienes muebles	0
3000 SERVICIOS GENERALES	**31,489,729**
3100 SERVICIOS BASICOS	3,486,368
311 Energía eléctrica	2,098,964
312 Gas	0
313 Agua	19,000
314 Telefonía tradicional	1,153,204
315 Telefonía celular	48,000
316 Servicios de telecomunicaciones y satélites	7,200
317 Servicios de acceso de Internet, redes y procesamiento de información	83,000
318 Servicios postales y telegráficos	77,000
319 Servicios integrales y otros servicios	0

ANEXO 32
PRESUPUESTO DE EGRESOS PARA EL AÑO 2020
CLASIFICACIÓN POR OBJETO DEL GASTO DE LOS ORGANISMOS PÚBLICOS AUTÓNOMOS

CONCEPTO	TOTAL
3200 SERVICIOS DE ARRENDAMIENTO	11,973,957
321 Arrendamiento de terrenos	0
322 Arrendamiento de edificios	11,275,600
323 Arrendamiento de mobiliario y equipo de administración, educacional y recreativo	282,400
324 Arrendamiento de equipo e instrumental médico y de laboratorio	0
325 Arrendamiento de equipo de transporte	285,000
326 Arrendamiento de maquinaria, otros equipos y herramientas	0
327 Arrendamiento de activos intangibles	118,957
328 Arrendamiento financiero	0
329 Otros arrendamientos	12,000
3300 SERVICIOS PROFESIONALES, CIENTIFICOS, TECNICOS Y OTROS SERVIC	967,707
331 Servicios legales, de contabilidad, auditoría y relacionados	115,000
332 Servicios de diseño, arquitectura, ingeniería y actividades relacionadas	0
333 Servicios de consultoría administrativa, procesos, técnica y en tecnologías de la información	173,207
334 Servicios de capacitación	160,000
335 Servicios de investigación científica y desarrollo	0
336 Servicios de apoyo administrativo, traducción, fotocopiado e impresión	77,500
337 Servicios de protección y seguridad	0
338 Servicios de vigilancia	442,000
339 Servicios profesionales, científicos y técnicos integrales	0
3400 SERVICIOS FINANCIEROS, BANCARIOS Y COMERCIALES	938,200
341 Servicios financieros y bancarios	675,800
342 Servicios de cobranza, investigación crediticia y similar	0
343 Servicios de recaudación, traslado y custodia de valores	0
344 Seguros de responsabilidad patrimonial y fianzas	0
345 Seguro de bienes patrimoniales	260,000
346 Almacenaje, envase y embalaje	0
347 Fletes y maniobras	2,400
348 Comisiones por ventas	0
349 Servicios financieros, bancarios y comerciales integrales	0
3500 SERVICIOS DE INSTALACION, REPARACION, MANTENIMIENTO Y CONSEI	4,757,941
351 Conservación y mantenimiento menor de inmuebles	4,009,312
352 Instalación, reparación y mantenimiento de mobiliario y equipo de administración, educacional y recreativo	132,000
353 Instalación, reparación y mantenimiento de equipo de cómputo y tecnología de la información	72,700
354 Instalación, reparación y mantenimiento de equipo e instrumental médico y de laboratorio	0
355 Reparación y mantenimiento de equipo de transporte	262,000
356 Reparación y mantenimiento de equipo de defensa y seguridad	0

ANEXO 32
PRESUPUESTO DE EGRESOS PARA EL AÑO 2020
CLASIFICACIÓN POR OBJETO DEL GASTO DE LOS ORGANISMOS PÚBLICOS AUTÓNOMOS

CONCEPTO	TOTAL
357 Instalación, reparación y mantenimiento de maquinaria, otros equipos y herramienta	0
358 Servicios de limpieza y manejo de desechos	255,449
359 Servicios de jardinería y fumigación	26,480
3600 SERVICIOS DE COMUNICACION SOCIAL Y PUBLICIDAD	1,592,512
361 Difusión por radio, televisión y otros medios de mensajes sobre programas y actividades gubernamentales	1,538,452
362 Difusión por radio, televisión y otros medios de mensajes comerciales para promover la venta de bienes o servicios	30,000
363 Servicios de creatividad, preproducción y producción de publicidad, excepto Internet	0
364 Servicios de revelado de fotografías	14,060
365 Servicios de la industria fílmica, del sonido y del video	0
366 Servicio de creación y difusión de contenido exclusivamente a través de Internet	10,000
369 Otros servicios de información	0
3700 SERVICIOS DE TRASLADO Y VIATICOS	2,143,913
371 Pasajes aéreos	497,329
372 Pasajes terrestres	39,630
373 Pasajes marítimos, lacustres y fluviales	0
374 Autotransporte	0
375 Viáticos en el país	1,606,954
376 Viáticos en el extranjero	0
377 Gastos de instalación y traslado de menaje	0
378 Servicios integrales de traslado y viáticos	0
379 Otros servicios de traslado y hospedaje	0
3800 SERVICIOS OFICIALES	337,204
381 Gastos de ceremonial	0
382 Gastos de orden social y cultural	91,204
383 Congresos y convenciones	190,000
384 Exposiciones	0
385 Gastos de representación	56,000
3900 OTROS SERVICIOS GENERALES	5,291,927
391 Servicios funerarios y de cementerios	0
392 Impuestos y derechos	87,994
393 Impuestos y derechos de importación	0
394 Sentencias y resoluciones por autoridad competente	0
395 Penas, multas, accesorios y actualizaciones	0
396 Otros gastos por responsabilidades	0
397 Utilidades	0
398 Impuesto sobre nóminas y otros que se deriven de una relación laboral	4,003,933
399 Otros servicios generales	1,200,000

ANEXO 32
PRESUPUESTO DE EGRESOS PARA EL AÑO 2020
CLASIFICACIÓN POR OBJETO DEL GASTO DE LOS ORGANISMOS PÚBLICOS AUTÓNOMOS

CONCEPTO	TOTAL
4000 TRANSFERENCIAS, ASIGNACIONES, SUBSIDIOS Y OTRAS AYUDAS	**62,665,378**
4100 TRANSFERENCIAS INTERNAS Y ASIGNACIONES AL SECTOR PÚBLICO	0
411 Asignaciones presupuestarias al Poder Ejecutivo	0
412 Asignaciones presupuestarias al Poder Legislativo	0
413 Asignaciones presupuestarias al Poder Judicial	0
414 Asignaciones presupuestarias a Órganos Autónomos	0
415 Transferencias internas otorgadas a entidades paraestatales no empresariales y no financieras	0
416 Transferencias internas otorgadas a entidades paraestatales empresariales y no financieras	0
417 Transferencias internas otorgadas a fideicomisos públicos empresariales y no financieros	0
418 Transferencias internas otorgadas a instituciones paraestatales públicas financieras	0
419 Transferencias internas otorgadas a fideicomisos públicos financieros	0
4200 TRANSFERENCIAS AL RESTO DEL SECTOR PÚBLICO	0
421 Transferencias otorgadas a entidades paraestatales no empresariales y no financieras	0
422 Transferencias otorgadas para entidades paraestatales empresariales y no financieras	0
423 Transferencias otorgadas para instituciones paraestatales públicas financieras	0
424 Transferencias otorgadas a entidades federativas y municipios	0
425 Transferencias a fideicomisos de entidades federativas y municipios	0
4300 SUBSIDIOS Y SUBVENCIONES	0
431 Subsidios a la producción	0
432 Subsidios a la distribución	0
433 Subsidios a la inversión	0
434 Subsidios a la prestación de servicios públicos	0
435 Subsidios para cubrir diferenciales de tasas de interés	0
436 Subsidios a la vivienda	0
437 Subvenciones al consumo	0
438 Subsidios a entidades federativas y municipios	0
439 Otros subsidios	0
4400 AYUDAS SOCIALES	62,665,378
441 Ayudas sociales a personas	0
442 Becas y otras ayudas para programas de capacitación	0
443 Ayudas sociales a instituciones de enseñanza	0
444 Ayudas sociales a actividades científicas o académicas	0
445 Ayudas sociales a instituciones sin fines de lucro	0
446 Ayudas sociales a cooperativas	0
447 Ayudas sociales a entidades de interés público	62,665,378

ANEXO 32
PRESUPUESTO DE EGRESOS PARA EL AÑO 2020
CLASIFICACIÓN POR OBJETO DEL GASTO DE LOS ORGANISMOS PÚBLICOS AUTÓNOMOS

CONCEPTO	TOTAL
448 Ayudas por desastres naturales y otros siniestros	0
4500 PENSIONES Y JUBILACIONES	0
451 Pensiones	0
452 Jubilaciones	0
459 Otras pensiones y jubilaciones	0
4600 TRANSFERENCIAS A FIDEICOMISOS, MANDATOS Y OTROS ANALOGOS	0
461 Transferencias a fideicomisos del Poder Ejecutivo	0
462 Transferencias a fideicomisos del Poder Legislativo	0
463 Transferencias a fideicomisos del Poder Judicial	0
464 Transferencias a fideicomisos públicos de entidades paraestatales no empresariales y no financieras	0
465 Transferencias a fideicomisos públicos de entidades paraestatales empresariales y no financieras	0
466 Transferencias a fideicomisos de instituciones públicas financieras	0
469 Otras transferencias a fideicomisos	0
4700 TRANSFERENCIAS A LA SEGURIDAD SOCIAL	0
471 Transferencias por obligación de ley	0
4800 DONATIVOS	0
481 Donativos a instituciones sin fines de lucro	0
482 Donativos a entidades federativas	0
483 Donativos a fideicomisos privados	0
484 Donativos a fideicomisos estatales	0
485 Donativos internacionales	0
4900 TRANSFERENCIAS AL EXTERIOR	0
491 Transferencias para gobiernos extranjeros	0
492 Transferencias para organismos internacionales	0
493 Transferencias para el sector privado externo	0
5000 BIENES MUEBLES, INMUEBLES E INTANGIBLES	**11,611,380**
5100 MOBILIARIO Y EQUIPO DE ADMINISTRACION	7,365,222
511 Muebles de oficina y estantería	3,653,514
512 Muebles, excepto de oficina y estantería	0
513 Bienes artísticos, culturales y científicos	0
514 Objetos de valor	0
515 Equipo de cómputo y de tecnologías de la información	3,496,708
519 Otros mobiliarios y equipos de administración	215,000
5200 MOBILIARIO Y EQUIPO EDUCACIONAL Y RECREATIVO	195,000
521 Equipos y aparatos audiovisuales	145,000
522 Aparatos deportivos	0
523 Cámaras fotográficas y de video	50,000
529 Otro mobiliario y equipo educacional y recreativo	0
5300 EQUIPO E INSTRUMENTAL MEDICO Y DE LABORATORIO	0

ANEXO 32
PRESUPUESTO DE EGRESOS PARA EL AÑO 2020
CLASIFICACIÓN POR OBJETO DEL GASTO DE LOS ORGANISMOS PÚBLICOS AUTÓNOMOS

CONCEPTO	TOTAL
531 Equipo médico y de laboratorio	0
532 Instrumental médico y de laboratorio	0
5400 VEHICULOS Y EQUIPO DE TRANSPORTE	2,250,000
541 Vehículos y equipo terrestre	2,250,000
542 Carrocerías y remolques	0
543 Equipo aeroespacial	0
544 Equipo ferroviario	0
545 Embarcaciones	0
549 Otros equipos de transporte	0
5500 EQUIPO DE DEFENSA Y SEGURIDAD	0
551 Equipo de defensa y seguridad	0
5600 MAQUINARIA, OTROS EQUIPOS Y HERRAMIENTAS	1,091,611
561 Maquinaria y equipo agropecuario	0
562 Maquinaria y equipo industrial	0
563 Maquinaria y equipo de construcción	0
564 Sistemas de aire acondicionado, calefacción y de refrigeración industrial y comercial	404,334
565 Equipo de comunicación y telecomunicación	585,000
566 Equipos de generación eléctrica, aparatos y accesorios eléctricos	0
567 Herramientas y máquinas-herramienta	0
569 Otros equipos	102,277
5700 ACTIVOS BIOLOGICOS	0
571 Bovinos	0
572 Porcinos	0
573 Aves	0
574 Ovinos y caprinos	0
575 Peces y acuicultura	0
576 Equinos	0
577 Especies menores y de zoológico	0
578 Árboles y plantas	0
579 Otros activos biológicos	0
5800 BIENES INMUEBLES	0
581 Terrenos	0
582 Viviendas	0
583 Edificios no residenciales	0
589 Otros bienes inmuebles	0
5900 ACTIVOS INTANGIBLES	709,547
591 Software	22,000
592 Patentes	0
593 Marcas	0
594 Derechos	0

ANEXO 32
PRESUPUESTO DE EGRESOS PARA EL AÑO 2020
CLASIFICACIÓN POR OBJETO DEL GASTO DE LOS ORGANISMOS PÚBLICOS AUTÓNOMOS

CONCEPTO	TOTAL
595 Concesiones	0
596 Franquicias	0
597 Licencias informáticas e intelectuales	650,000
598 Licencias industriales, comerciales y otras	0
599 Otros activos intangibles	37,547
6000 INVERSION PÚBLICA	**0**
6100 OBRA PÚBLICA EN BIENES DE DOMINIO PÚBLICO	0
611 Edificación habitacional	0
612 Edificación no habitacional	0
613 Construcción de obras para el abastecimiento de agua, petróleo, gas, electricidad y telecomunicaciones	0
614 División de terrenos y construcción de obras de urbanización	0
615 Construcción de vías de comunicación	0
616 Otras construcciones de ingeniería civil u obra pesada	0
617 Instalaciones y equipamiento en construcciones	0
619 Trabajos de acabados en edificaciones y otros trabajos especializados	0
6200 OBRA PÚBLICA EN BIENES PROPIOS	0
621 Edificación habitacional	0
622 Edificación no habitacional	0
623 Construcción de obras para el abastecimiento de agua, petróleo, gas, electricidad y telecomunicaciones	0
624 División de terrenos y construcción de obras de urbanización	0
625 Construcción de vías de comunicación	0
626 Otras construcciones de ingeniería civil u obra pesada	0
627 Instalaciones y equipamiento en construcciones	0
629 Trabajos de acabados en edificaciones y otros trabajos especializados	0
6300 PROYECTOS PRODUCTIVOS Y ACCIONES DE FOMENTO	0
631 Estudios, formulación y evaluación de proyectos productivos no incluidos en conceptos anteriores de este capítulo	0
632 Ejecución de proyectos productivos no incluidos en conceptos anteriores de este capítulo	0
7000 INVERSIONES FINANCIERAS Y OTRAS PROVISIONES	**0**
7100 INVERSIONES PARA EL FOMENTO DE ACTIVIDADES PRODUCTIVAS	0
711 Créditos otorgados por entidades federativas y municipios al sector social y privado para el fomento de actividades productivas	0
712 Créditos otorgados por las entidades federativas a municipios para el fomento de actividades productivas	0
7200 ACCIONES Y PARTICIPACIONES DE CAPITAL	0
721 Acciones y participaciones de capital en entidades paraestatales no empresariales y no financieras con fines de política económica	0
722 Acciones y participaciones de capital en entidades paraestatales empresariales y no financieras con fines de política económica	0

ANEXO 32
PRESUPUESTO DE EGRESOS PARA EL AÑO 2020
CLASIFICACIÓN POR OBJETO DEL GASTO DE LOS ORGANISMOS PÚBLICOS AUTÓNOMOS

CONCEPTO	TOTAL
723 Acciones y participaciones de capital en instituciones paraestatales públicas financieras con fines de política económica	0
724 Acciones y participaciones de capital en el sector privado con fines de política económica	0
725 Acciones y participaciones de capital en organismos internacionales con fines de política económica	0
726 Acciones y participaciones de capital en el sector externo con fines de política económica	0
727 Acciones y participaciones de capital en el sector público con fines de gestión de liquidez	0
728 Acciones y participaciones de capital en el sector privado con fines de gestión de liquidez	0
729 Acciones y participaciones de capital en el sector externo con fines de gestión de liquidez	0
7300 COMPRA DE TITULOS Y VALORES	0
731 Bonos	0
732 Valores representativos de deuda adquiridos con fines de política económica	0
733 Valores representativos de deuda adquiridos con fines de gestión de liquidez	0
734 Obligaciones negociables adquiridas con fines de política económica	0
735 Obligaciones negociables adquiridas con fines de gestión de liquidez	0
739 Otros valores	0
7400 CONCESION DE PRÉSTAMOS	0
741 Concesión de préstamos a entidades paraestatales no empresariales y no financieras con fines de política económica	0
742 Concesión de préstamos a entidades paraestatales empresariales y no financieras con fines de política económica	0
743 Concesión de préstamos a instituciones paraestatales públicas financieras con fines de política económica	0
744 Concesión de préstamos a entidades federativas y municipios con fines de política económica	0
745 Concesión de préstamos al sector privado con fines de política económica	0
746 Concesión de préstamos al sector externo con fines de política económica	0
747 Concesión de préstamos al sector público con fines de gestión de liquidez	0
748 Concesión de préstamos al sector privado con fines de gestión de liquidez	0
749 Concesión de préstamos al sector externo con fines de gestión de liquidez	0
7500 INVERSIONES EN FIDEICOMISOS, MANDATOS Y OTROS ANALOGOS	0
751 Inversiones en fideicomisos del Poder Ejecutivo	0
752 Inversiones en fideicomisos del Poder Legislativo	0
753 Inversiones en fideicomisos del Poder Judicial	0
754 Inversiones en fideicomisos públicos no empresariales y no financieros	0
755 Inversiones en fideicomisos públicos empresariales y no financieros	0
756 Inversiones en fideicomisos públicos financieros	0

ANEXO 32
PRESUPUESTO DE EGRESOS PARA EL AÑO 2020
CLASIFICACIÓN POR OBJETO DEL GASTO DE LOS ORGANISMOS PÚBLICOS AUTÓNOMOS

CONCEPTO	TOTAL
757 Inversiones en fideicomisos de entidades federativas	0
758 Inversiones en fideicomisos de municipios	0
759 Otras inversiones en fideicomisos	0
7600 OTRAS INVERSIONES FINANCIERAS	0
761 Depósitos a largo plazo en moneda nacional	0
762 Depósitos a largo plazo en moneda extranjera	0
7900 PROVISIONES PARA CONTINGENCIAS Y OTRAS EROGACIONES ESPECIA	0
791 Contingencias por fenómenos naturales	0
792 Contingencias socioeconómicas	0
799 Otras erogaciones especiales	0
8000 PARTICIPACIONES Y APORTACIONES	**0**
8100 PARTICIPACIONES	0
811 Fondo general de participaciones	0
812 Fondo de fomento municipal	0
813 Participaciones de las entidades federativas a los municipios	0
814 Otros conceptos participables de la Federación a entidades federativas	0
815 Otros conceptos participables de la Federación a municipios	0
816 Convenios de colaboración administrativa	0
8300 APORTACIONES	0
831 Aportaciones de la Federación a las entidades federativas	0
832 Aportaciones de la Federación a municipios	0
833 Aportaciones de las entidades federativas a los municipios	0
834 Aportaciones previstas en leyes y decretos al sistema de protección social	0
835 Aportaciones previstas en leyes y decretos compensatorias a entidades federativas y municipios	0
8500 CONVENIOS	0
851 Convenios de reasignación	0
852 Convenios de descentralización	0
853 Otros convenios	0
9000 DEUDA PÚBLICA	**0**
9100 AMORTIZACION DE LA DEUDA PÚBLICA	0
911 Amortización de la deuda interna con instituciones de crédito	0
912 Amortización de la deuda interna por emisión de títulos y valores	0
913 Amortización de arrendamientos financieros nacionales	0
914 Amortización de la deuda externa con instituciones de crédito	0
915 Amortización de deuda externa con organismos financieros internacionales	0
916 Amortización de la deuda bilateral	0
917 Amortización de la deuda externa por emisión de títulos y valores	0
918 Amortización de arrendamientos financieros internacionales	0
9200 INTERESES DE LA DEUDA PÚBLICA	0
921 Intereses de la deuda interna con instituciones de crédito	0

ANEXO 32
PRESUPUESTO DE EGRESOS PARA EL AÑO 2020
CLASIFICACIÓN POR OBJETO DEL GASTO DE LOS ORGANISMOS PÚBLICOS AUTÓNOMOS

CONCEPTO	TOTAL
922 Intereses derivados de la colocación de títulos y valores	0
923 Intereses por arrendamientos financieros nacionales	0
924 Intereses de la deuda externa con instituciones de crédito	0
925 Intereses de la deuda con organismos financieros Internacionales	0
926 Intereses de la deuda bilateral	0
927 Intereses derivados de la colocación de títulos y valores en el exterior	0
928 Intereses por arrendamientos financieros internacionales	0
9300 COMISIONES DE LA DEUDA PÚBLICA	0
931 Comisiones de la deuda pública interna	0
932 Comisiones de la deuda pública externa	0
9400 GASTOS DE LA DEUDA PÚBLICA	0
941 Gastos de la deuda pública interna	0
942 Gastos de la deuda pública externa	0
9500 COSTO POR COBERTURAS	0
951 Costos por coberturas	0
9600 APOYOS FINANCIEROS	0
961 Apoyos a intermediarios financieros	0
962 Apoyos a ahorradores y deudores del Sistema Financiero Nacional	0
9900 ADEUDOS DE EJERCICIOS FISCALES ANTERIORES (ADEFAS)	0
991 ADEFAS	0
TOTAL	**257,727,076**

A N E X O 33

PRESUPUESTO DE EGRESOS PARA EL AÑO 2020

CALENDARIO PRESUPUESTAL DE MINISTRACIONES MENSUALES QUE SE ASIGNAN A LOS PARTIDOS POLITICOS

(PESOS)

PARTIDO	ENE	FEB	MAR	ABR	MAY	JUN	JUL	AGO	SEP	OCT	NOV	DIC	TOTAL
ACCIÓN NACIONAL	1,014,871.00	1,014,871.00	1,014,871.00	1,014,871.00	1,014,871.00	1,014,871.00	1,014,871.00	1,014,871.00	1,014,871.00	1,014,871.00	1,014,871.00	1,014,870.00	12,178,451
REVOLUCIONARIO INSTITUCIONAL	1,219,423.00	1,219,423.00	1,219,423.00	1,219,423.00	1,219,423.00	1,219,423.00	1,219,423.00	1,219,423.00	1,219,423.00	1,219,423.00	1,219,423.00	1,219,419.00	14,633,072
MORENA	1,316,240.00	1,316,240.00	1,316,240.00	1,316,240.00	1,316,240.00	1,316,240.00	1,316,240.00	1,316,240.00	1,316,240.00	1,316,240.00	1,316,240.00	1,316,241.00	15,794,881
REVOLUCIÓN DEMOCRÁTICA	444,683.00	444,683.00	444,683.00	444,683.00	444,683.00	444,683.00	444,683.00	444,683.00	444,683.00	444,683.00	444,683.00	444,684.00	5,336,197
DEL TRABAJO	453,417.00	453,417.00	453,417.00	453,417.00	453,417.00	453,417.00	453,417.00	453,417.00	453,417.00	453,417.00	453,417.00	453,412.00	5,440,999
VERDE ECOLOGISTA DE MÉXICO	189,320.00	189,320.00	189,320.00	189,320.00	189,320.00	189,320.00	189,320.00	189,320.00	189,320.00	189,320.00	189,320.00	189,316.00	2,271,836
MOVIMIENTO CIUDADANO	189,320.00	189,320.00	189,320.00	189,320.00	189,320.00	189,320.00	189,320.00	189,320.00	189,320.00	189,320.00	189,320.00	189,316.00	2,271,836
NUEVA CREACIÓN	189,320.00	189,320.00	189,320.00	189,320.00	189,320.00	189,320.00	189,320.00	189,320.00	189,320.00	189,320.00	189,320.00	189,316.00	2,271,836
NUEVA CREACIÓN	189,320.00	189,320.00	189,320.00	189,320.00	189,320.00	189,320.00	189,320.00	189,320.00	189,320.00	189,320.00	189,320.00	189,316.00	2,271,836
ASOC. POL. EST.	16,203.00	16,203.00	16,203.00	16,203.00	16,203.00	16,203.00	16,203.00	16,203.00	16,203.00	16,203.00	16,203.00	16,201.00	194,434
T O T A L	**5,222,117**	**5,222,117**	**5,222,117**	**5,222,117**	**5,222,117**	**5,222,117**	**5,222,117**	**5,222,117**	**5,222,117**	**5,222,117**	**5,222,117**	**5,222,091**	**62,665,378**

ANEXO 34 A
PRESUPUESTO DE EGRESOS PARA EL AÑO 2020
LISTADO DE PROGRAMAS PRESUPUESTARIOS

NÚMERO CONSECUTIVO	NÚMERO DE PROGRAMA	PROGRAMAS PRESUPUESTARIOS
1	001	Coordinación de las Actividades del Ejecutivo Estatal
2	002	Gobernabilidad Democrática
3	003	Seguridad y Certeza Jurídica
4	004	Soluciones
5	005	Aprende
6	006	Programa Estatal de Protección Integral de los Derechos de Niñas, Niños y Adolescentes
7	007	Búsqueda de personas desaparecidas y no localizadas en el Estado de Campeche
8	009	Conservación del Patrimonio Documental del Estado
9	010	Crece
10	011	Programa del Emprendimiento y Desarrollo sostenible e inclusivo de las MIPYMES
11	012	Programa para el Fortalecimiento de la Capacidad Productiva del Estado con enfoque de sostenibilidad
12	013	Programa de Innovación y Desarrollo Tecnológico sostenible
13	014	Programa de Apoyo al Empleo (PAE)
14	015	Planeación Democrática para el Desarrollo Sostenible
15	016	Programa de Competitividad con enfoque de sostenibilidad
16	019	Programa Agrícola
17	021	Programa de Desarrollo Pecuario
18	022	Programa de Apoyo a la Construcción y Rehabilitación de Infraestructura Rural
19	023	Fondo de Aportaciones para el Fortalecimiento de las Entidades Federativas (FAFEF)
20	024	Aprovechamiento Sustentable de la Pesca
21	025	Programa de Productividad y Vinculación Laboral
22	026	Acuacultura
23	027	Programa de Justicia Laboral
24	028	Programa de Protección, Conservación y Vigilancia de la Biodiversidad
25	030	Programa de Impulso Forestal como Medida de Mitigación del Cambio Climático
26	031	Coordinación y Gestión Educativa de Educación Media Superior, Técnica y Superior en el Estado
27	032	Administración Eficiente
28	034	Programa de Formación Inicial y Continua de Docentes
29	036	Programa de Desarrollo Rural
30	038	Programa de Atención a Familia y Comunidad
31	040	Fondo de Aportaciones para la Nómina Educativa y Gasto Operativo (FONE)
32	041	Programa de Educación Básica
33	044	Programa para el Desarrollo de Empresas en el Estado
34	045	Fortalecimiento de Espacios Comunitarios
35	050	Educación para Adultos
36	059	Convenios Culturales
37	060	Programa de Fomento Cultural y Cívico
38	061	Programa de Patrimonio Cultural
39	062	Programa de Apoyos a la Cultura
40	066	Seguro Popular
41	070	Servicios de Salud, Previsión y Atención Médica
42	074	Promoción Turística
43	075	Prevención del Delito y Combate a la Delincuencia
44	076	Reinserción a la Sociedad de la Población Interna y Liberada de los Centros Penitenciarios y Centro de Internamiento para Adolescentes del Estado
45	077	Fondo de Aportaciones para la Seguridad Pública (FASP)
46	078	Administración de los Recursos Humanos, Materiales y de Servicios
47	079	Procuración de Justicia
48	080	Apoyo, Asesoría Técnica y Jurídica al C. Gobernador Constitucional del Estado y a las Dependencias de la Administración Pública Estatal
49	081	Legislar
50	082	Fiscalizar
51	083	Impartir Justicia
52	084	Programa de Organización de Procesos Electorales
53	085	Protección de los Derechos Humanos del Estado de Campeche
54	086	Programa de Transparencia y acceso a la información Pública del Estado de Campeche

ANEXO 34 A
PRESUPUESTO DE EGRESOS PARA EL AÑO 2020
LISTADO DE PROGRAMAS PRESUPUESTARIOS

NÚMERO CONSECUTIVO	NÚMERO DE PROGRAMA	PROGRAMAS PRESUPUESTARIOS
55	087	Programa de Educación Media Superior, Superior y de Posgrado
56	088	Fondo de Aportaciones Múltiples (FAM)
57	094	Programa sobre Resolución de Conflictos Suscitados entre los Usuarios de los Servicios Médicos y los Prestadores de dichos Servicios
58	095	Asistencia Privada
59	096	Desarrollo y Fortalecimiento con identidad de los Pueblos y Comunidades Indígenas
60	097	Programa para Coordinar la Política de Población
61	098	Fortalecimiento del Sistema de Vialidad
62	100	Fortalecimiento del Sistema de Seguridad Pública
63	101	Fondo de Desastres Naturales
64	103	Programa Estatal de Transporte
65	104	Educación Media Superior Tecnológica
66	105	Capacitación para y en el Trabajo
67	107	Educación Superior Tecnológica en el Estado de Campeche
68	109	FAETA Educación Tecnológica
69	113	Programa de Desarrollo Energético Sustentable
70	114	Programa Estatal de Becas
71	116	Programa de Ciencia, Tecnología e Innovación
72	117	Programa de Rehabilitación, Construcción y equipamiento de la Infraestructura Física Educativa
73	121	Programa de Atención Integral al Adulto Mayor
74	122	FAM Asistencia Social
75	123	Programa de Fortalecimiento a las Capacidades Institucionales
76	124	Programa de Atención e Integración a la Sociedad de las Personas con Discapacidad
77	126	Desarrollo del Deporte
78	127	Promoción del Deporte
79	128	Igualdad de Género
80	129	Atención Medica de Segundo Nivel
81	130	Programa de Salud Mental
82	132	Fondo de Aportaciones para los Servicios de Salud (FASSA)
83	135	Programa de Prevención y Atención a las Adicciones
84	136	Programa de Gestión Administrativa y Operación de Sistemas de Agua Potable
85	138	Programa de Concurrencia con las Entidades Federativas
86	142	Desarrollo Integral de Suelo y Vivienda
87	144	Programa para el Fortalecimiento de las Capacidades Municipales
88	145	Programa para el Fortalecimiento, la Organización y el Desarrollo Social
89	146	Producción y Transmisión de Programas de televisión con fines de orientación Social, Cultural y Cívica
90	147	Desarrollo y Gestión de los Sistemas de información Estatal y Catastral
91	148	Acceso a la Justicia
92	149	Programa Estatal de Inclusión Financiera BANCAMPECHE
93	150	Programa de Fondo de Fomento Agropecuario del Estado de Campeche
94	152	Programa de Impulso a la Juventud
95	155	Fortalecimiento a la Prevención de Desastres Naturales y Protección Civil
96	156	Fondo de Aportaciones para la Infraestructura Social Estatal (FISE)
97	159	Programa de Fomento a la Agricultura
98	160	Programa de Infraestructura para el Desarrollo Socioeconómico y Acciones de Fortalecimiento Financiero
99	165	Sanidad e Inocuidad Agroalimentaria
100	166	Recaudación Hacendaria
101	167	Control del Gasto
102	168	Finanzas Públicas
103	173	Fiscalización de los recursos públicos ejercidos conforme a la normatividad y legislación aplicable
104	174	Participación Ciudadana
105	175	Innovación gubernamental, Tecnologías de la información, capacitación y desarrollo administrativo
106	176	Evaluación de la Gestión Pública
107	177	Responsabilidades Administrativas
108	182	Agua Potable, Drenaje y Tratamiento
109	186	Jubilados y pensionados del Estado de Campeche

ANEXO 34 A
PRESUPUESTO DE EGRESOS PARA EL AÑO 2020
LISTADO DE PROGRAMAS PRESUPUESTARIOS

NÚMERO CONSECUTIVO	NÚMERO DE PROGRAMA	PROGRAMAS PRESUPUESTARIOS
110	187	Impartición de Justicia Administrativa en el Estado de Campeche
111	188	Programa Combate a la Corrupción
112	191	Programa Nacional de Prevención del Delito
113	199	Autoridad Jurisdiccional Local Especializada en Materia Electoral
114	230	Subsidio a los Municipios y Demarcaciones Territoriales del Distrito Federal y, en su caso, a las Entidades Federativas que ejerzan de manera directa o coordinada la Función de Seguridad Pública (FORTASEG)
115	231	Fondo para Entidades Federativas y Municipios Productores de Hidrocarburos

ANEXO 34 B
INDICADORES ESTRATÉGICOS Y DE GESTIÓN
PRESUPUESTO DE EGRESOS 2020
PRESUPUESTO BASADO EN RESULTADOS
MATRIZ DE INDICADORES PARA RESULTADOS (MIR)

PROGRAMA PRESUPUESTARIO	001 Coordinación de las Actividades del Ejecutivo Estatal
DEPENDENCIA/ENTIDAD	01 Oficina del Gobernador
EJE ESTRATÉGICO	2 Crecimiento Económico Inclusivo 5 Gobierno Honesto y con Resultados

MATRIZ DE INDICADORES						ATRIBUTOS DEL INDICADOR		
NIVEL	RESUMEN NARRATIVO	INDICADOR	FORMULA	META	UNIDAD DE MEDIDA	TIPO DE INDICADOR	DIMENSION	FRECUENCIA
FIN	Contribuir a un gobierno eficiente y moderno	Porcentaje de actividades realizadas para el cumplimiento de los objetivos del C. Gobernador	(Total de actividades realizadas / Total de actividades requeridas) x100	100	Por ciento	Estratégico	Eficacia	Anual
PROPOSITO	La ciudadanía es atendida e informada de las acciones de Gobierno a través de la Oficina del Gobernador	Porcentaje de solicitudes atendidas y canalizadas	(Número de solicitudes atendidas y canalizadas / Número de solicitudes recibidas) x100	100	Por ciento	Estratégico	Eficacia	Anual
PROYECTO/COMPONENTE	Actividades del C. Gobernador asistidas	Porcentaje de actividades asistidas	(Número de actividades asistidas / Número de actividades programadas) x100	100	Por ciento	Gestión	Eficacia	Anual
	Elaboración de estudios y asesorías	Porcentaje de estudios brindados al C. Gobernador	(Total de estudios presentados / Total de estudios programados) x100	100	Por ciento	Gestión	Eficacia	Trimestral
	Instancias de Gobierno y ciudadanía atendidas desde la Oficina del Gobernador	Porcentaje de solicitudes con respuesta positiva	(Número de solicitudes con respuesta positiva / Número de solicitudes recibidas) x100	100	Por ciento	Gestión	Eficacia	Anual

ANEXO 34 B
INDICADORES ESTRATÉGICOS Y DE GESTIÓN
PRESUPUESTO DE EGRESOS 2020
PRESUPUESTO BASADO EN RESULTADOS
MATRIZ DE INDICADORES PARA RESULTADOS (MIR)

PROGRAMA PRESUPUESTARIO	002 Gobernabilidad Democrática
DEPENDENCIA/ENTIDAD	02 Secretaría General de Gobierno
EJE ESTRATÉGICO	4 Gobernabilidad y Protección Ciudadana

MATRIZ DE INDICADORES						ATRIBUTOS DEL INDICADOR		
NIVEL	RESUMEN NARRATIVO	INDICADOR	FORMULA	META	UNIDAD DE MEDIDA	TIPO DE INDICADOR	DIMENSION	FRECUENCIA
FIN	Contribuir al fortalecimiento de las políticas públicas	Porcentaje de asuntos atendidos en beneficio de la población	(Número de asuntos atendidos / Número de asuntos por atender) x100	100	Por ciento	Estratégico	Eficacia	Anual
PROPOSITO	Gobierno cercano a la ciudadanía que facilite el diálogo y la concertación para la atención de asuntos de interés de la sociedad constituido	Porcentaje de actividades realizadas por los facilitadores del diálogo y la concertación	(Número de actividades realizadas / Número de actividades programadas) x100	100	Por ciento	Estratégico	Eficacia	Anual
PROYECTO/COMPONENTE	Actividades de Apoyo Administrativo	Porcentaje de presupuesto ejercido de las actividades de apoyo administrativo de este programa presupuestario	(Total de presupuesto ejercido de las actividades de apoyo administrativo / Total de presupuesto ejercido del programa) x100	1.17	Por ciento	Gestión	Economía	Trimestral
	Asesoría jurídica proporcionada a las unidades responsables, a los órganos administrativos desconcentrados y al sector coordinado por la Secretaría General de Gobierno	Porcentaje de asesorías atendidas a la Secretaría General de Gobierno	(Número de asesorías atendidas a la Secretaría General de Gobierno / Número de asesorías solicitadas a la Secretaría General de Gobierno) x100	100	Por ciento	Gestión	Eficacia	Trimestral
	Conducción de la política interna aplicada	Porcentaje de acuerdos políticos alcanzados	(Número de acuerdos políticos alcanzados / Número de acuerdos políticos propuestos) x100	100	Por ciento	Gestión	Eficacia	Trimestral
	Coordinación para la actualización del marco jurídico	Porcentaje de asuntos legislativos analizados y publicados	(Total de asuntos legislativos analizados y publicados / Total de asuntos legislativos turnados para su análisis y publicación) x100	100	Por ciento	Gestión	Eficacia	Trimestral
	Demandas de la población atendidas	Porcentaje de demandas de la población atendidas	(Número de demandas de la población atendidas / Número de demandas de la población recibidas) x100	100	Por ciento	Gestión	Eficacia	Trimestral

ANEXO 34 B
INDICADORES ESTRATÉGICOS Y DE GESTIÓN
PRESUPUESTO DE EGRESOS 2020
PRESUPUESTO BASADO EN RESULTADOS
MATRIZ DE INDICADORES PARA RESULTADOS (MIR)

PROGRAMA PRESUPUESTARIO	002 Gobernabilidad Democrática
DEPENDENCIA/ENTIDAD	02 Secretaría General de Gobierno
EJE ESTRATÉGICO	4 Gobernabilidad y Protección Ciudadana

MATRIZ DE INDICADORES						ATRIBUTOS DEL INDICADOR		
NIVEL	RESUMEN NARRATIVO	INDICADOR	FORMULA	META	UNIDAD DE MEDIDA	TIPO DE INDICADOR	DIMENSION	FRECUENCIA
PROYECTO/COMPONENTE	Mecanismos de resolución de conflictos políticos-sociales, agrarios, religiosos y de cualquier otra índole implementados	Índice de Paz Social	IPS = Σ MT, RTT, GDC, SC, REG, DH	1	Índice	Gestión	Eficacia	Anual

ANEXO 34 B
INDICADORES ESTRATÉGICOS Y DE GESTIÓN
PRESUPUESTO DE EGRESOS 2020
PRESUPUESTO BASADO EN RESULTADOS
MATRIZ DE INDICADORES PARA RESULTADOS (MIR)

PROGRAMA PRESUPUESTARIO	003 Seguridad y Certeza Jurídica
DEPENDENCIA/ENTIDAD	02 Secretaría General de Gobierno
EJE ESTRATÉGICO	4 Gobernabilidad y Protección Ciudadana

MATRIZ DE INDICADORES						ATRIBUTOS DEL INDICADOR		
NIVEL	RESUMEN NARRATIVO	INDICADOR	FORMULA	META	UNIDAD DE MEDIDA	TIPO DE INDICADOR	DIMENSION	FRECUENCIA
FIN	Contribuir a una administración pública moderna, eficaz y de calidad	Porcentaje de actos legalizados y jurídicos realizados	(Número de actos legalizados y jurídicos realizados / Número de actos legalizados y jurídicos solicitados) x100	100	Por ciento	Estratégico	Eficacia	Anual
PROPOSITO	Estado de derecho garantizado para generar condiciones de seguridad jurídica a la ciudadanía	Porcentaje de actos jurídicos	(Número de actos jurídicos realizados / Número de actos jurídicos solicitados) x100	100	Por ciento	Estratégico	Eficacia	Anual
PROYECTO/COMPONENTE	Actividades de Apoyo Administrativo	Porcentaje de presupuesto ejercido de las actividades de apoyo administrativo de este programa presupuestario	(Total de presupuesto ejercido de las actividades de apoyo administrativo / Total de presupuesto ejercido del programa) x100	4.70	Por ciento	Gestión	Economía	Trimestral
	Certificación, legalización de documentos y control notarial realizados	Porcentaje de actos de certificación, legalización y control notarial realizados	(Número de actos de certificación, legalización y control notarial realizados / Número de actos de certificación, legalización y control notarial solicitados) x100	100	Por ciento	Gestión	Eficacia	Trimestral
	Normas de carácter oficial publicadas	Porcentaje de disposiciones de carácter oficial publicados	(Número de disposiciones de carácter oficial publicados / Número de disposiciones de carácter oficial turnados para su publicación) x100	100	Por ciento	Gestión	Eficacia	Trimestral
	Registro del Estado Civil modernizado	Porcentaje de actos registrales del estado civil	(Número de actos registrales del estado civil realizados / Número de actos registrales del estado civil solicitados) x100	100	Por ciento	Gestión	Eficacia	Trimestral
	Registros inmobiliarios y de comercio modernizados	Porcentaje de actos registrales inmobiliarios y del comercio realizados	(Número de actos registrales inmobiliarios y del comercio realizados / Número de actos registrales inmobiliarios y del comercio solicitados) x100	100	Por ciento	Gestión	Eficacia	Trimestral

ANEXO 34 B
INDICADORES ESTRATÉGICOS Y DE GESTIÓN
PRESUPUESTO DE EGRESOS 2020
PRESUPUESTO BASADO EN RESULTADOS
MATRIZ DE INDICADORES PARA RESULTADOS (MIR)

PROGRAMA PRESUPUESTARIO	004 Soluciones
DEPENDENCIA/ENTIDAD	10 Secretaría de Desarrollo Social y Humano
EJE ESTRATÉGICO	1 Justicia Social para el Bienestar

MATRIZ DE INDICADORES						ATRIBUTOS DEL INDICADOR		
NIVEL	RESUMEN NARRATIVO	INDICADOR	FORMULA	META	UNIDAD DE MEDIDA	TIPO DE INDICADOR	DIMENSION	FRECUENCIA
FIN	Contribuir a la Cohesión Social mediante la participación de las localidades del Estado de Campeche con más de 50 habitantes con algún grado de marginación o rezago social en los programas sociales.	Coeficiente de Gini	Valor del Coeficiente de Gini	0.472	Por ciento	Estratégico	Eficacia	Bianual
PROPOSITO	Las localidades del Estado de Campeche, con más de 50 habitantes con algún grado de rezago social o marginación participan en los programas sociales que benefician a la cohesión social.	Porcentaje de localidades que participan en los Programas Sociales	(Número de localidades que participan en los programas sociales / Total de localidades con más de 50 habitantes con algún grado de marginación o rezago social) x100	48	Por ciento	Estratégico	Eficacia	Anual
PROYECTO/COMPONENTE	Actividades de Apoyo Administrativo	Porcentaje de unidades administrativas a las que se les otorgo apoyos administrativos	(Unidades administrativas a las que se les otorgo apoyo administrativo / Unidades administrativas que intervienen en el Programa presupuestario) x100	100	Por ciento	Gestión	Eficacia	Anual
	Actividades para el fortalecimiento de la inclusión realizadas (Bienestar Social, Cerca de ti)	Porcentaje de actividades para el fortalecimiento de la inclusión realizadas	(Número de actividades para el fortalecimiento de la inclusión realizadas / Número de actividades para el fortalecimiento de la inclusión solicitadas) x100	100	Por ciento	Gestión	Eficacia	Anual
	Apoyos económicos a comunidades entregados (Mejora tu Comunidad)	Porcentaje de apoyos económicos entregados a comunidades	(Total de apoyos económicos entregados / Total de apoyos autorizados para entregar) x100	100	Por ciento	Gestión	Eficacia	Anual
	Apoyos en especie para promover el Desarrollo Social entregados (Colaboración Social)	Tasa de variación de apoyos en especie entregados	[(Número de apoyos en especie entregados en el año t / Número de apoyos en especie entregados en el año t-1) -1] x100	0	Por ciento	Gestión	Eficacia	Anual

ANEXO 34 B
INDICADORES ESTRATÉGICOS Y DE GESTIÓN
PRESUPUESTO DE EGRESOS 2020
PRESUPUESTO BASADO EN RESULTADOS
MATRIZ DE INDICADORES PARA RESULTADOS (MIR)

PROGRAMA PRESUPUESTARIO	004 Soluciones
DEPENDENCIA/ENTIDAD	10 Secretaría de Desarrollo Social y Humano
EJE ESTRATÉGICO	1 Justicia Social para el Bienestar

MATRIZ DE INDICADORES						ATRIBUTOS DEL INDICADOR		
NIVEL	RESUMEN NARRATIVO	INDICADOR	FORMULA	META	UNIDAD DE MEDIDA	TIPO DE INDICADOR	DIMENSION	FRECUENCIA
PROYECTO/COMPONENTE	Apoyos entregado para acciones y obras de beneficio social (Pemex donaciones y donativos)	Porcentaje de contratos de donación en efectivo y en especie	(Total de contratos de donación en efectivo y especie suscritos / Total de contratos de donación propuestos) x100	100	Por ciento	Gestión	Eficacia	Anual
	Áreas permanentes y eventuales para la recreación y atención ciudadana instaladas (Familias Creciendo en Cohesión)	Porcentaje de áreas permanentes y eventuales instaladas	(Número de áreas permanentes y eventuales instaladas / Número de áreas permanentes y eventuales solicitadas) x100	100	Por ciento	Gestión	Eficacia	Anual

ANEXO 34 B
INDICADORES ESTRATÉGICOS Y DE GESTIÓN
PRESUPUESTO DE EGRESOS 2020
PRESUPUESTO BASADO EN RESULTADOS
MATRIZ DE INDICADORES PARA RESULTADOS (MIR)

PROGRAMA PRESUPUESTARIO	005 Aprende
DEPENDENCIA/ENTIDAD	10 Secretaría de Desarrollo Social y Humano
EJE ESTRATÉGICO	1 Justicia Social para el Bienestar

MATRIZ DE INDICADORES						ATRIBUTOS DEL INDICADOR		
NIVEL	**RESUMEN NARRATIVO**	**INDICADOR**	**FORMULA**	**META**	**UNIDAD DE MEDIDA**	**TIPO DE INDICADOR**	**DIMENSION**	**FRECUENCIA**
FIN	Contribuir a impulsar el Desarrollo Humano mediante mayores oportunidades para la formación académica y profesional de los estudiantes de escuelas públicas de nivel primaria, medio superior y superior, del Centro Deportivo de Alto Rendimiento (CEDAR) y Centros de Atención Múltiple de Educación Especial (CAM).	Índice de desarrollo humano	IDH= IS1/3*IE1/3*II1/3	0.749	Índice	Estratégico	Eficacia	Bianual
PROPOSITO	Los estudiantes de escuelas públicas de nivel primaria, medio superior y superior, Centro Deportivo de Alto Rendimiento (CEDAR) y Centro de Atención Múltiple de educación especial (CAM), cuentan con mayores oportunidades para su formación académica y profesional.	Porcentaje de estudiantes de escuelas públicas de nivel primaria, medio superior y superior, CEDAR y CAM beneficiados por el programa	(Total de estudiantes de escuelas públicas de nivel primaria, medio superior y superior, CEDAR y CAM beneficiados por el programa / Total de estudiantes de escuelas públicas de nivel primaria, medio superior y superior, CEDAR y CAM que califican dentro de los criterios de las reglas de operación del programa) x100	62	Por ciento	Estratégico	Eficacia	Anual
PROYECTO/COMPONENTE	Actividades de Apoyo Administrativo	Porcentaje de unidades administrativas a las que se les otorgo apoyos administrativos	(Unidades administrativas a las que se les otorgo apoyo administrativo / Unidades administrativas que intervienen en el Programa presupuestario) x100	100	Por ciento	Gestión	Eficacia	Anual

ANEXO 34 B
INDICADORES ESTRATÉGICOS Y DE GESTIÓN
PRESUPUESTO DE EGRESOS 2020
PRESUPUESTO BASADO EN RESULTADOS
MATRIZ DE INDICADORES PARA RESULTADOS (MIR)

PROGRAMA PRESUPUESTARIO	005 Aprende
DEPENDENCIA/ENTIDAD	10 Secretaría de Desarrollo Social y Humano
EJE ESTRATÉGICO	1 Justicia Social para el Bienestar

MATRIZ DE INDICADORES						ATRIBUTOS DEL INDICADOR		
NIVEL	RESUMEN NARRATIVO	INDICADOR	FORMULA	META	UNIDAD DE MEDIDA	TIPO DE INDICADOR	DIMENSION	FRECUENCIA
PROYECTO/COMPONENTE	Apoyos escolares entregados a los estudiantes de escuelas públicas de nivel primaria, Centro Deportivo de Alto Rendimiento (CEDAR) y Centro de Atención Múltiple de educación especial (CAM). (Crecimiento Educativo)	Porcentaje de estudiantes de escuelas públicas de nivel primaria, CEDAR y CAM beneficiados	(Total estudiantes de escuelas públicas de nivel primaria, CEDAR y CAM beneficiados / Total de estudiantes de escuelas públicas de nivel primaria, CEDAR y CAM inscritos) x100	100	Por ciento	Gestión	Eficacia	Anual
	Becas de servicio social, prácticas profesionales o residencia profesional de instituciones públicas entregadas (Servicio Social para Crecer)	Porcentaje de becas de servicio social, prácticas profesionales o residencia profesional de instituciones públicas de educación superior entregadas respecto a las solicitadas	(Número de becas de servicio social, prácticas profesionales o residencia profesional de instituciones públicas de educación superior entregadas / Número de becas de servicio social, prácticas profesionales o residencia profesional de instituciones públicas de educación superior solicitadas) x100	39	Por ciento	Gestión	Eficacia	Anual
	Becas de Transporte entregadas a Estudiantes matriculados de educación Media Superior y Superior de planteles públicos que se encuentran en vulnerabilidad económica (Escuela Cerca de Ti)	Porcentaje de estudiantes matriculados de planteles públicos del Estado de Campeche de Educación Media Superior y Superior beneficiados	(Estudiantes matriculados de planteles públicos del Estado de Campeche de Educación Media Superior y Superior beneficiados con beca de Transporte / Total de estudiantes que solicitaron la beca de transporte) x100	31	Por ciento	Gestión	Eficacia	Anual
	Equipos de TIC (Tecnología de Información y Comunicación) entregados (Comput@blet)	Porcentaje de equipo TIC entregados	(Número de equipos de TIC entregados / Número de equipos TIC aprobados para entregar) x100	100	Por ciento	Gestión	Eficacia	Anual

ANEXO 34 B
INDICADORES ESTRATÉGICOS Y DE GESTIÓN
PRESUPUESTO DE EGRESOS 2020
PRESUPUESTO BASADO EN RESULTADOS
MATRIZ DE INDICADORES PARA RESULTADOS (MIR)

PROGRAMA PRESUPUESTARIO	006 Programa Estatal de Protección Integral de los Derechos de Niñas, Niños y Adolescentes
DEPENDENCIA/ENTIDAD	02-24 Secretaría Ejecutiva del Sistema Estatal de Protección Integral de los Derechos de Niñas, Niños y Adolescentes (SIPINNA) 28-21 Sistema para el Desarrollo Integral de la Familia del Estado de Campeche (DIF)
EJE ESTRATÉGICO	1 Justicia Social para el Bienestar 4 Gobernabilidad y Protección Ciudadana

MATRIZ DE INDICADORES						ATRIBUTOS DEL INDICADOR		
NIVEL	RESUMEN NARRATIVO	INDICADOR	FORMULA	META	UNIDAD DE MEDIDA	TIPO DE INDICADOR	DIMENSION	FRECUENCIA
FIN	Contribuir a disminuir la violencia contra las niñas, niños y adolescentes, en todas sus formas sobre la base de una coordinación eficiente que asegure la participación de todos los sectores responsables de su prevención, atención, monitoreo y evaluación.	Porcentaje de acuerdos cumplidos	(Acuerdos cumplidos / Acuerdos suscritos) x100	100	Por ciento	Estratégico	Eficacia	Anual
PROPOSITO	Las niñas, niños y adolescentes se desarrollan plena e integralmente en condiciones de igualdad, dentro de un ambiente de bienestar familiar y social.	Número de comisiones conformadas en materia de protección integral de niñas, niños y adolescentes	Número de comisiones conformadas en materia de protección integral de niñas, niños y adolescentes con diversas entidades públicas	5	Comisión	Estratégico	Eficacia	Anual
PROYECTO/COMPONENTE	Actividades de prevención de riesgo psicosociales que promuevan estilos de vida saludables con niñas, niños y adolescentes ejecutadas	Niñas, niños y adolescentes beneficiados	Número de niñas, niños y adolescentes beneficiados	23000	Niñas, niños y adolescentes	Gestión	Eficacia	Trimestral
	Mecanismos para la articulación, coordinación y participación a nivel estatal y municipal implementados	Total de mecanismos implementados	Suma de mecanismos implementados	1	Acción	Gestión	Eficacia	Trimestral
	Servicios de Asistencia Social a niñas, niños y adolescentes carentes de cuidados parentales proporcionados	Porcentaje de niñas, niños y adolescentes que fueron atendidos en los Centros Asistenciales	(Número de niñas, niños y adolescentes atendidos con los servicios de los Centros Asistenciales / Número de niñas, niños y adolescentes a quienes se les solicito acceso a los Centros Asistenciales) x100	100	Por ciento	Gestión	Eficacia	Trimestral

ANEXO 34 B
INDICADORES ESTRATÉGICOS Y DE GESTIÓN
PRESUPUESTO DE EGRESOS 2020
PRESUPUESTO BASADO EN RESULTADOS
MATRIZ DE INDICADORES PARA RESULTADOS (MIR)

PROGRAMA PRESUPUESTARIO	006 Programa Estatal de Protección Integral de los Derechos de Niñas, Niños y Adolescentes
DEPENDENCIA/ENTIDAD	02-24 Secretaría Ejecutiva del Sistema Estatal de Protección Integral de los Derechos de Niñas, Niños y Adolescentes (SIPINNA) 28-21 Sistema para el Desarrollo Integral de la Familia del Estado de Campeche (DIF)
EJE ESTRATÉGICO	1 Justicia Social para el Bienestar 4 Gobernabilidad y Protección Ciudadana

MATRIZ DE INDICADORES						ATRIBUTOS DEL INDICADOR		
NIVEL	RESUMEN NARRATIVO	INDICADOR	FORMULA	META	UNIDAD DE MEDIDA	TIPO DE INDICADOR	DIMENSION	FRECUENCIA
PROYECTO/COMPONENTE	Servicios de atención, seguimiento y representación jurídica otorgados	Porcentaje de personas atendidas para la restitución de los derechos de Niñas, Niños y Adolescentes	(Número de personas atendidas para la restitución de los derechos de niñas, niños y adolescentes / Número de personas reportadas con derechos vulnerados) x100	100	Por ciento	Gestión	Eficacia	Trimestral
	Servicios de detección e intervención oportuna en la atención de los problemas psicosociales proporcionados	Porcentaje de niñas, niños y adolescentes detectados y atendidos oportunamente con problemas psicosociales	(Niñas, niños y adolescentes atendidos / Niñas, niños y adolescentes que solicitan el servicio) x100	100	Por ciento	Gestión	Eficacia	Trimestral

ANEXO 34 B
INDICADORES ESTRATÉGICOS Y DE GESTIÓN
PRESUPUESTO DE EGRESOS 2020
PRESUPUESTO BASADO EN RESULTADOS
MATRIZ DE INDICADORES PARA RESULTADOS (MIR)

PROGRAMA PRESUPUESTARIO	007 Búsqueda de personas desaparecidas y no localizadas en el Estado de Campeche
DEPENDENCIA/ENTIDAD	02-25 Comisión Local de Búsqueda de Personas del Estado de Campeche
EJE ESTRATÉGICO	4 Gobernabilidad y Protección Ciudadana

MATRIZ DE INDICADORES						ATRIBUTOS DEL INDICADOR		
NIVEL	**RESUMEN NARRATIVO**	**INDICADOR**	**FORMULA**	**META**	**UNIDAD DE MEDIDA**	**TIPO DE INDICADOR**	**DIMENSION**	**FRECUENCIA**
FIN	Garantizar acciones de búsqueda y localización de personas desaparecidas en el Estado de Campeche	Tasa de variación de personas localizadas en el año actual respecto al año anterior	[(Número de personas localizadas en el año actual / Número de personas localizadas en el año anterior) -1] x100	100	Por ciento	Estratégico	Eficacia	Anual
PROPOSITO	Acciones de colaboración fortalecidas para la búsqueda y localización de personas desaparecidas.	Porcentaje de personas localizadas	(Número de personas localizadas / Número de personas desaparecidas) x100	100	Por ciento	Estratégico	Eficacia	Anual
PROYECTO/COMPONENTE	Registro Nacional actualizado de personas desaparecidas, no localizadas y localizadas	Total de registros de personas desaparecidas y localizadas	Número de registros de personas desaparecidas y localizadas	9	Registro	Gestión	Eficacia	Trimestral

ANEXO 34 B
INDICADORES ESTRATÉGICOS Y DE GESTIÓN
PRESUPUESTO DE EGRESOS 2020
PRESUPUESTO BASADO EN RESULTADOS
MATRIZ DE INDICADORES PARA RESULTADOS (MIR)

PROGRAMA PRESUPUESTARIO	009 Conservación del Patrimonio Documental del Estado
DEPENDENCIA/ENTIDAD	02-23 Archivo General del Estado de Campeche (AGE)
EJE ESTRATÉGICO	4 Gobernabilidad y Protección Ciudadana

MATRIZ DE INDICADORES						ATRIBUTOS DEL INDICADOR		
NIVEL	RESUMEN NARRATIVO	INDICADOR	FORMULA	META	UNIDAD DE MEDIDA	TIPO DE INDICADOR	DIMENSION	FRECUENCIA
FIN	Contribuir a la conservación del patrimonio cultural e histórico del Estado	Porcentaje de documentos conservados y divulgados del Patrimonio Documental del Estado	(Número de documentos conservados y divulgados en el Archivo Histórico / Número total de documentos conservados en el Archivo Histórico) x100	4.32	Por ciento	Estratégico	Eficacia	Anual
PROPOSITO	Documentos estabilizados de los Fondos Documentales conservados en el Archivo Histórico del Estado.	Porcentaje de documentos estabilizados y conservados del Patrimonio Documental del Estado	(Número de documentos estabilizados de los Fondos Documentales / Número total de documentos conservados en el Archivo Histórico del Estado) x100	2.32	Por ciento	Estratégico	Eficacia	Anual
PROYECTO/COMPONENTE	Documentos del Archivo Histórico difundidos	Porcentaje de documentos difundidos	(Número de documentos difundidos / Número total de documentos solicitados) x100	100	Por ciento	Gestión	Eficacia	Trimestral
	Fondos documentales recopilados, organizados y conservados	Porcentaje de expedientes clasificados	(Número de expedientes documentales trabajados / Número total de expedientes a recopilar, organizar y conservar) x100	100	Por ciento	Gestión	Eficacia	Trimestral

ANEXO 34 B
INDICADORES ESTRATÉGICOS Y DE GESTIÓN
PRESUPUESTO DE EGRESOS 2020
PRESUPUESTO BASADO EN RESULTADOS
MATRIZ DE INDICADORES PARA RESULTADOS (MIR)

PROGRAMA PRESUPUESTARIO	010 Crece
DEPENDENCIA/ENTIDAD	10 Secretaría de Desarrollo Social y Humano
EJE ESTRATÉGICO	1 Justicia Social para el Bienestar

MATRIZ DE INDICADORES						ATRIBUTOS DEL INDICADOR		
NIVEL	**RESUMEN NARRATIVO**	**INDICADOR**	**FORMULA**	**META**	**UNIDAD DE MEDIDA**	**TIPO DE INDICADOR**	**DIMENSION**	**FRECUENCIA**
FIN	Contribuir a mejorar el ingreso de la población del Estado de Campeche	Porcentaje de la población con ingreso inferior a la línea de bienestar	(Población con ingreso inferior a la linea de bienestar del Estado de Campeche / Población total del Estado de Campeche) x100	50.8	Por ciento	Estratégico	Eficacia	Bianual
PROPOSITO	Población de 18 años en adelante preferentemente que habitan en zonas de muy alta y alta marginación tienen mayor oportunidad para iniciar, mantener o mejorar su actividad productiva	Porcentaje de población de 18 años en adelante preferentemente que habitan en zonas de muy alta y alta marginación apoyada por el Programa	(Población de 18 años en adelante preferentemente que habitan en zonas de muy alta y alta marginación apoyada por el Programa / Población de 18 años del Estado de Campeche) x100	0.26	Por ciento	Estratégico	Eficacia	Anual
PROYECTO/COMPONENTE	Actividades de Apoyo Administrativo	Porcentaje de unidades administrativas a las que se les otorgo apoyos administrativos	(Unidades administrativas a las que se les otorgo apoyo administrativo / Unidades administrativas que intervienen en el Programa presupuestario) x100	100	Por ciento	Gestión	Eficacia	Anual
	Apoyos económicos para actividades productivas entregados	Porcentaje de apoyos para Actividades Productivas entregados	(Número de apoyos para Actividades Productivas entregados / Número de apoyos para Actividades Productivas programados) x100	100	Por ciento	Gestión	Eficacia	Anual
	Capacitación brindada en temas afines a una actividad productiva	Porcentaje de municipios en los cuales se proporcionó capacitación en temas afines a una actividad productiva	(Número de municipios en los cuales se proporcionó capacitación en temas afines a una actividad productiva / Número total de Municipios del Estado) x100	7.7	Por ciento	Gestión	Eficacia	Anual
	Microcréditos entregados	Porcentaje de Microcréditos entregados	(Número de Microcréditos entregados / Número de Microcréditos programados) x100	52	Por ciento	Gestión	Eficiencia	Anual

ANEXO 34 B
INDICADORES ESTRATÉGICOS Y DE GESTIÓN
PRESUPUESTO DE EGRESOS 2020
PRESUPUESTO BASADO EN RESULTADOS
MATRIZ DE INDICADORES PARA RESULTADOS (MIR)

PROGRAMA PRESUPUESTARIO	011 Programa del Emprendimiento y Desarrollo sostenible e inclusivo de las MIPYMES
DEPENDENCIA/ENTIDAD	12 Secretaría de Desarrollo Económico 12-13 Instituto Campechano del Emprendedor (ICEM) 12-14 Instituto para el Desarrollo de la Micro, Pequeña y Mediana Empresa (INDEMIPYME) 12-16 Comisión de Mejora Regulatoria del Estado de Campeche 28-20 Instituto Estatal para el Fomento de las Actividades Artesanales en Campeche (INEFAAC)
EJE ESTRATÉGICO	2 Crecimiento Económico Inclusivo

MATRIZ DE INDICADORES						ATRIBUTOS DEL INDICADOR		
NIVEL	**RESUMEN NARRATIVO**	**INDICADOR**	**FORMULA**	**META**	**UNIDAD DE MEDIDA**	**TIPO DE INDICADOR**	**DIMENSION**	**FRECUENCIA**
FIN	Contribuir al crecimiento económico del Estado mediante el fomento del emprendimiento y desarrollo de las empresas	Porcentaje de emprendedores y MIPYMES atendidos en el Estado	(Total de emprendedores y MIPYMES atendidos en el Estado/ Total de emprendedores y MIPYMES que solicitan servicios) x100	96	Por ciento	Estratégico	Eficacia	Anual
PROPOSITO	La población del Estado cuenta con una mayor cultura emprendedora y el desarrollo de Micros, Pequeñas y Medianas Empresas	Tasa de variación de acciones en fomento a la cultura emprendedora y fortalecimiento empresarial para contribuir a su desarrollo o supervivencia	[(Suma de aciones realizadas en fomento a la cultura emprendedora y para contribuir al desarrollo o supervivencia de las empresas en el año T/Suma de aciones realizadas en fomento a la cultura emprendedora y para contribuir al desarrollo o supervivencia de las empresas en el año T-1)-1] x100	13	Por ciento	Estratégico	Eficacia	Anual
PROYECTO/COMPONENTE	Actividades cuyo objetivo es disminuir la brecha de género así como fomentar la igualdad de oportunidades de las personas con discapacidad en el Estado	Porcentaje de acciones realizadas con enfoque transversal	(Número de acciones realizadas con enfoque transversal / Número de acciones programadas con enfoque transversal a realizar) x100	100	Por ciento	Gestión	Eficacia	Semestral
	Actividades de Apoyo Administrativo	Porcentaje de presupuesto ejercido de las actividades de apoyo administrativo de este programa presupuestario	(Total de presupuesto ejercido de las actividades de apoyo administrativo / Total de presupuesto ejercido del programa) x100	99.5	Por ciento	Gestión	Economía	Trimestral

ANEXO 34 B
INDICADORES ESTRATÉGICOS Y DE GESTIÓN
PRESUPUESTO DE EGRESOS 2020
PRESUPUESTO BASADO EN RESULTADOS
MATRIZ DE INDICADORES PARA RESULTADOS (MIR)

PROGRAMA PRESUPUESTARIO	011 Programa del Emprendimiento y Desarrollo sostenible e inclusivo de las MIPYMES
DEPENDENCIA/ENTIDAD	12 Secretaría de Desarrollo Económico 12-13 Instituto Campechano del Emprendedor (ICEM) 12-14 Instituto para el Desarrollo de la Micro, Pequeña y Mediana Empresa (INDEMIPYME) 12-16 Comisión de Mejora Regulatoria del Estado de Campeche 28-20 Instituto Estatal para el Fomento de las Actividades Artesanales en Campeche (INEFAAC)
EJE ESTRATÉGICO	2 Crecimiento Económico Inclusivo

MATRIZ DE INDICADORES						ATRIBUTOS DEL INDICADOR		
NIVEL	RESUMEN NARRATIVO	INDICADOR	FORMULA	META	UNIDAD DE MEDIDA	TIPO DE INDICADOR	DIMENSION	FRECUENCIA
PROYECTO/COMPONENTE	Fomento a la cultura del emprendimiento en el Estado	Variación porcentual de emprendedores atendidos por el ICEM	((Total de emprendedores que recibieron servicios del ICEM en el año T / Total de emprendedores que recibieron servicios del ICEM en el año T-1)-1) x100	8.3	Por ciento	Gestión	Eficacia	Anual
	Micros, Pequeñas y Medianas Empresas desarrolladas	Número de Micros, Pequeñas y Medianas Empresas atendidas en el INDEMIPYME	Número de Micro, Pequeñas y Medianas Empresas atendidas	2000	Mipyme	Gestión	Eficacia	Anual
	Proceso de gestión gubernamental con los otros órdenes de gobierno para la implementación y consolidación de la política pública de Mejora Regulatoria a nivel Estatal y Municipal	Porcentaje de gestiones realizadas para la implementación y consolidación de las herramientas de mejora regulatoria en el Estado	(Número de gestiones realizadas / Número de gestiones programadas) x100	100	Por ciento	Gestión	Eficacia	Anual
	Vinculación de Grupos artesanales para la formalización de Unidades Económicas	Porcentaje de solicitudes atendidas de grupos artesanales, para la formalización de Unidades Económicas	((Número de solicitudes atendidas en el año t / Número de solicitudes recibidas en el año t) x100	100	Por ciento	Gestión	Eficacia	Anual

ANEXO 34 B
INDICADORES ESTRATÉGICOS Y DE GESTIÓN
PRESUPUESTO DE EGRESOS 2020
PRESUPUESTO BASADO EN RESULTADOS
MATRIZ DE INDICADORES PARA RESULTADOS (MIR)

PROGRAMA PRESUPUESTARIO	012 Programa para el Fortalecimiento de la Capacidad Productiva del Estado con enfoque de sostenibilidad
DEPENDENCIA/ENTIDAD	12 Secretaría de Desarrollo Económico 12-15 Promotora de Productos y Servicios de Campeche (PROCAMPECHE) 29-02 Fideicomiso de Inversión del Impuesto del 2% Sobre Nómina
EJE ESTRATÉGICO	2 Crecimiento Económico Inclusivo

MATRIZ DE INDICADORES						ATRIBUTOS DEL INDICADOR		
NIVEL	RESUMEN NARRATIVO	INDICADOR	FORMULA	META	UNIDAD DE MEDIDA	TIPO DE INDICADOR	DIMENSION	FRECUENCIA
FIN	Contibuir al crecimiento económico del Estado mediante el fortalecimiento de la capacidad productiva del Estado	Crecimiento porcentual de la producción bruta total de las Industrias Manufactureras	((Producción bruta total en el año actual / Producción bruta total en el año anterior)-1) x100	17.6	Por ciento	Estratégico	Eficacia	Anual
PROPOSITO	Las empresas de Estado logran el desarrollo económico mediante el fortalecimiento de la actividad productiva	Tasa de variación de acciones realizadas para el fortalecimiento de la capacidad productiva de las MIPYMES	[(Suma de acciones realizadas para el fortalecimiento de la capacidad productiva de las MIPYMES en el año T/Suma de acciones realizadas para el fortalecimiento de la capacidad productiva de las MIPYMES en el año T-1)-1] x100	22	Por ciento	Estratégico	Eficacia	Anual
PROYECTO/COMPONENTE	Actividades de Apoyo Administrativo	Porcentaje de presupuesto ejercido de las actividades de apoyo administrativo de este programa presupuestario	(Total de presupuesto ejercido de las actividades de apoyo administrativo / Total de presupuesto ejercido del programa) x100	97.6	Por ciento	Gestión	Economía	Trimestral
	Empresas atendidas con apoyos y servicios para la promoción y desarrollo comercial	Porcentaje de empresas atendidas con apoyos y servicios otorgados para la promoción y desarrollo comercial	(Número de empresas con apoyos y servicios atendidas / Número de empresas con apoyos y servicios programados) x100	100	Por ciento	Gestión	Eficacia	Trimestral
	Micro, pequeñas y medianas empresas insertadas en los clústeres integrados	Porcentaje de Micro, Pequeñas y Medianas Empresas insertadas en cadenas integrados	(Número de Micro, Pequeñas y Medianas Empresas insertadas en clústeres integrados / Número de Micro, Pequeñas y Medianas Empresas programadas para ser insertadas en Clústeres) x100	100	Por ciento	Gestión	Eficacia	Anual

ANEXO 34 B
INDICADORES ESTRATÉGICOS Y DE GESTIÓN
PRESUPUESTO DE EGRESOS 2020
PRESUPUESTO BASADO EN RESULTADOS
MATRIZ DE INDICADORES PARA RESULTADOS (MIR)

PROGRAMA PRESUPUESTARIO	013 Programa de Innovación y Desarrollo Tecnológico sostenible
DEPENDENCIA/ENTIDAD	12 Secretaría de Desarrollo Económico
EJE ESTRATÉGICO	2 Crecimiento Económico Inclusivo

MATRIZ DE INDICADORES						ATRIBUTOS DEL INDICADOR		
NIVEL	RESUMEN NARRATIVO	INDICADOR	FORMULA	META	UNIDAD DE MEDIDA	TIPO DE INDICADOR	DIMENSION	FRECUENCIA
FIN	Fomentar el desarrollo económico con actividades de innovación y desarrollo tecnológico	Incremento en el número de solicitudes de invenciones en el Estado de Campeche	((Número de solicitudes de invenciones en el Estado de Campeche / Número de solicitudes de invenciones en el Estado de Campeche del año anterior)-1) x100	8.6	Por ciento	Estratégico	Eficacia	Anual
PROPOSITO	Fomentar la cultura de innovación y desarrollo tecnológico del Estado	Impulso de actividades económicas de innovación y desarrollo tecnológico	Número de solicitudes de protección de propiedad industrial del Estado de Campeche	105	Solicitud	Estratégico	Eficacia	Anual
PROYECTO/COMPONENTE	Actividades de Apoyo Administrativo	Porcentaje de presupuesto ejercido de las actividades de apoyo administrativo de este programa presupuestario	(Total de presupuesto ejercido de las actividades de apoyo administrativo / Total de presupuesto ejercido del programa) x100	89.7	Por ciento	Gestión	Economía	Trimestral
	Estimular el desarrollo económico a través de la innovación fortaleciendo los vínculos de colaboración estratégica entre gobierno, instituciones educativas, centros de investigación, empresas, fuentes de financiamiento y sociedad civil.	Porcentaje de Convenios de colaboración signados	(Convenios de Colaboración Signados/Convenios de colaboración programados) x100	100	Por ciento	Gestión	Eficacia	Anual
	Fomentar la protección de la propiedad intelectual	Porcentaje de Solicitudes de atenciones registradas	(Número de atenciones realizadas/Número de atenciones programadas) x100	100	Por ciento	Gestión	Eficacia	Semestral

ANEXO 34 B
INDICADORES ESTRATÉGICOS Y DE GESTIÓN
PRESUPUESTO DE EGRESOS 2020
PRESUPUESTO BASADO EN RESULTADOS
MATRIZ DE INDICADORES PARA RESULTADOS (MIR)

PROGRAMA PRESUPUESTARIO	014 Programa de Apoyo al Empleo (PAE)
DEPENDENCIA/ENTIDAD	18 Secretaría de Trabajo y Previsión Social
EJE ESTRATÉGICO	2 Crecimiento Económico Inclusivo

MATRIZ DE INDICADORES						ATRIBUTOS DEL INDICADOR		
NIVEL	RESUMEN NARRATIVO	INDICADOR	FORMULA	META	UNIDAD DE MEDIDA	TIPO DE INDICADOR	DIMENSION	FRECUENCIA
FIN	Contribuir a la disminución de la población desempleada	Disminución de la tasa de desocupación en la entidad	(Número total de colocados del Programa de Apoyo al Empleo / Total de personas desempleadas en la Entidad) x100	25.76	Por ciento	Estratégico	Eficacia	Anual
PROPOSITO	Personas buscadoras de empleo acceden a un empleo u ocupación productiva	Porcentaje de buscadores beneficiados por el Programa de Apoyo al Empleo son colocados en un empleo o autoempleo	(Número de personas colocadas con algún apoyo del PAE / Número de personas atendidas en el PAE) x100	17.36	Por ciento	Estratégico	Eficacia	Anual
PROYECTO/COMPONENTE	Apoyo económico para la movilidad laboral entregado a buscadores de empleo facilita la colocación	Porcentaje de colocación de desempleados apoyados en forma temporal en el sector Agrícola	(Número de personas colocadas con el subprograma Movilidad Laboral Interna Sector Agrícola/ Número de personas atendidas en el subprograma Movilidad Laboral Interna Sector Agrícola) x100	100	Por ciento	Gestión	Eficacia	Trimestral
	Apoyos económicos y capacitación otorgados a buscadores de empleo facilitan su colocación en un empleo u ocupación productiva	Porcentaje de colocación de personas buscadoras de empleo capacitadas en el subprograma ACE	(Número de personas colocadas con el subprograma ACE / Número de personas atendidas en el subprograma ACE) x100	75.72	Por ciento	Gestión	Eficacia	Trimestral
	Apoyos en especie (mobiliario, equipo, maquinaria y herramientas) facilitan la generación o fortalecimiento de iniciativas de ocupación por cuenta propia	Porcentaje de personas apoyadas con equipos y herramientas que fueron colocadas en una actividad productiva	(Número de personas colocadas con el subprograma Fomento al Autoempleo / Número de personas atendidas en el subprograma Fomento al Autoempleo) x100	100	Por ciento	Gestión	Eficacia	Trimestral
	Buscadores de empleo informados sobre vacantes de empleo en el mercado laboral acceden a un empleo	Porcentaje de personas colocadas a través de los servicios de vinculación laboral	(Número de personas colocadas a través de los servicios de vinculación laboral / Número total de personas atendidas por los servicios de vinculación laboral) x100	13.71	Por ciento	Gestión	Eficacia	Trimestral

ANEXO 34 B
INDICADORES ESTRATÉGICOS Y DE GESTIÓN
PRESUPUESTO DE EGRESOS 2020
PRESUPUESTO BASADO EN RESULTADOS
MATRIZ DE INDICADORES PARA RESULTADOS (MIR)

PROGRAMA PRESUPUESTARIO	015 Planeación Democrática para el Desarrollo Sostenible
DEPENDENCIA/ENTIDAD	06 Secretaría de Planeación
EJE ESTRATÉGICO	5 Gobierno Honesto y con Resultados

MATRIZ DE INDICADORES						ATRIBUTOS DEL INDICADOR		
NIVEL	RESUMEN NARRATIVO	INDICADOR	FORMULA	META	UNIDAD DE MEDIDA	TIPO DE INDICADOR	DIMENSION	FRECUENCIA
FIN	Orientar las políticas públicas con una visión de planeación a largo plazo, con el fin de impulsar el desarrollo sostenible en el ámbito ambiental, económico y social de la entidad	Índice de población de 18 años y más del Estado de Campeche que confía en Instituciones	Valor del Índice de población de 18 años y más del Estado de Campeche que confía en Instituciones	42	Índice	Estratégico	Eficacia	Anual
PROPOSITO	Conducir el proceso de planeación estatal que contribuya al desarrollo y bienestar de los campechanos	Proyectos de inversión pública autorizados por el COPLADECAM con impacto en las políticas públicas estatales	Número de proyectos de inversión pública autorizados por el COPLADECAM	1600	Proyecto	Estratégico	Eficacia	Anual
PROYECTO/COMPONENTE	Actividades de Apoyo Administrativo	Porcentaje de presupuesto ejercido de las actividades de apoyo administrativo de este programa presupuestario	(Total de presupuesto ejercido de las actividades de apoyo administrativo / Total de presupuesto ejercido del programa) x100	9.45	Por ciento	Gestión	Economía	Trimestral
	Consolidar al COPLADECAM como máximo Órgano consultivo y deliberativo de la planeación democrática en el Seno del COPADECAM	Porcentaje de sesiones de los Comités Estratégicos, Especiales, Municipales y Subcomités Sectoriales que integran el COPLADECAM realizadas	(Total de sesiones realizadas / Total de las sesiones programadas) x100	100	Por ciento	Gestión	Eficacia	Trimestral
	Estrategia de monitoreo y evaluación del Sistema Estatal de Evaluación del Desarrollo	Porcentaje de subsistemas de monitoreo y evaluación estatal actualizados	(Total de susbsistemas de monitoreo y evaluación actualizados / Total de subsistemas de monitoreo y evaluación programados) x100	100	Por ciento	Gestión	Eficacia	Trimestral

ANEXO 34 B
INDICADORES ESTRATÉGICOS Y DE GESTIÓN
PRESUPUESTO DE EGRESOS 2020
PRESUPUESTO BASADO EN RESULTADOS
MATRIZ DE INDICADORES PARA RESULTADOS (MIR)

PROGRAMA PRESUPUESTARIO	016 Programa de Competitividad con enfoque de sostenibilidad
DEPENDENCIA/ENTIDAD	12 Secretaría de Desarrollo Económico 12-15 Promotora de Productos y Servicios de Campeche (PROCAMPECHE)
EJE ESTRATÉGICO	2 Crecimiento Económico Inclusivo

MATRIZ DE INDICADORES						ATRIBUTOS DEL INDICADOR		
NIVEL	RESUMEN NARRATIVO	INDICADOR	FORMULA	META	UNIDAD DE MEDIDA	TIPO DE INDICADOR	DIMENSION	FRECUENCIA
FIN	Contribuir al crecimiento de la Competitividad de Estado	Posición en Índice de Competitividad de IMCO	Posición que ocupa el Estado en el IMCO	16	Clasificación	Estratégico	Eficacia	Bianual
PROPOSITO	El Estado mejora su competitividad mediante nuevas inversiones y empresas más productivas	Porcentaje de Inversión atraída al Estado	(Total de inversión atraída al Estado/ Total de inversión prospectada) x100	100	Por ciento	Estratégico	Eficacia	Anual
PROYECTO/COMPONENTE	Acciones realizadas para el desarrollo de la Agenda Sectorial	Acciones realizadas para el desarrollo de la Agenda Sectorial	Total de acciones realizadas para el desarrollo económico del Estado	56	Acción	Gestión	Eficiencia	Semestral
	Actividades de Apoyo Administrativo	Porcentaje de presupuesto ejercido de las actividades de apoyo administrativo de este programa presupuestario	(Total de presupuesto ejercido de las actividades de apoyo administrativo / Total de presupuesto ejercido del programa) x100	91.3	Por ciento	Gestión	Economía	Trimestral
	Empresas apoyadas con acciones y/o proyectos que mejoran su competitividad	Porcentaje de empresas que mejoran su competitividad	(Empresas apoyadas con acciones y/o proyectos que mejoran su competitividad / Empresas programadas a a poyar con acciones y/o proyectos que mejoran su competitividad) x100	100	Por ciento	Gestión	Eficiencia	Anual
	Empresas atendidas para la promoción y atracción de inversiones	Porcentaje de empresas atendidas para atracción de inversiones	(Número de empresas atendidas / Número de empresas programadas a atender) x100	100	Por ciento	Gestión	Eficacia	Trimestral

ANEXO 34 B
INDICADORES ESTRATÉGICOS Y DE GESTIÓN
PRESUPUESTO DE EGRESOS 2020
PRESUPUESTO BASADO EN RESULTADOS
MATRIZ DE INDICADORES PARA RESULTADOS (MIR)

PROGRAMA PRESUPUESTARIO	019 Programa Agrícola
DEPENDENCIA/ENTIDAD	13 Secretaría de Desarrollo Rural
EJE ESTRATÉGICO	2 Crecimiento Económico Inclusivo

MATRIZ DE INDICADORES						ATRIBUTOS DEL INDICADOR		
NIVEL	RESUMEN NARRATIVO	INDICADOR	FORMULA	META	UNIDAD DE MEDIDA	TIPO DE INDICADOR	DIMENSION	FRECUENCIA
FIN	Contribuir a generar las condiciones necesarias para construir un sector agropecuario productivo, competitivo, rentable y sustentable, para alcanzar su sostenibilidad	Tasa de crecimiento real anual del sector agropecuario en el periodo actual respecto al año base	[(Valor de la producción del sector agropecuario en el año evaluado / Valor de la producción del sector agropecuario en el año base)-1] x100	34.3	Por ciento	Estratégico	Eficacia	Anual
PROPOSITO	Los productores agrícolas incrementan su productividad y rentabilidad con enfoque de sostenibilidad	Variación anual de la producción agrícola Estatal	[(Valor de la producción agrícola Estatal en el año que se evalúa /Valor de la producción agrícola Estatal en el año previo al que se evalúa)-1] x100	13.3	Por ciento	Estratégico	Eficacia	Anual
PROYECTO/COMPONENTE	Actividades de Apoyo Administrativo	Porcentaje de presupuesto ejercido de las actividades de apoyo administrativo de este programa presupuestario	(Total de presupuesto ejercido de las actividades de apoyo administrativo / Total de presupuesto ejercido del programa) x100	34	Por ciento	Gestión	Economía	Anual
	Apoyos para fomentar los cultivos perennes de importancia económica en el Estado	Porcentaje de hectáreas establecidas con cultivos perennes con respecto del año base	[(Hectáreas establecidas de cultivos perennes en el año / Hectáreas establecidas de cultivos perennes en el año 0) -1] x100	26.5	Por ciento	Gestión	Eficacia	Anual
	Apoyos para la productividad de los cultivos anuales fomentados y promovidos	Porcentaje de productores agrícolas beneficiados con apoyos de cultivos anuales	(Número de productores agrícolas beneficiados con apoyos de cultivos anuales / Número total de productores agrícolas) x100	1.43	Por ciento	Gestión	Eficacia	Anual
	Mantener estatus fitosanitario del Estado	Porcentaje de proyectos de sanidad e inocuidad agroalimentaria	(Número de proyectos de sanidad e inocuidad agroalimentaria operados / Número de proyectos de sanidad e inocuidad agroalimentaria programados) x100	100	Por ciento	Gestión	Eficacia	Anual

ANEXO 34 B
INDICADORES ESTRATÉGICOS Y DE GESTIÓN
PRESUPUESTO DE EGRESOS 2020
PRESUPUESTO BASADO EN RESULTADOS
MATRIZ DE INDICADORES PARA RESULTADOS (MIR)

PROGRAMA PRESUPUESTARIO	019 Programa Agrícola
DEPENDENCIA/ENTIDAD	13 Secretaría de Desarrollo Rural
EJE ESTRATÉGICO	2 Crecimiento Económico Inclusivo

MATRIZ DE INDICADORES						ATRIBUTOS DEL INDICADOR		
NIVEL	RESUMEN NARRATIVO	INDICADOR	FORMULA	META	UNIDAD DE MEDIDA	TIPO DE INDICADOR	DIMENSION	FRECUENCIA
PROYECTO/COMPONENTE	Promover el desarrollo sostenible de la producción agrícola a través de apoyos a productores	Porcentaje de productores agrícolas apoyados con relación a los productores agropecuarios	(Número de productores agrícolas apoyados / Número total de productores agropecuarios) x100	62	Por ciento	Gestión	Eficacia	Anual
		Índice de feminización de productores apoyados de las unidades de producción agrícola	[Porcentaje de productores apoyados de unidades de producción agrícola (mujeres) / Porcentaje de productores apoyados de unidades de producción agrícola (hombres)] x100	42.3	Por ciento	Gestión	Eficacia	Anual

ANEXO 34 B
INDICADORES ESTRATÉGICOS Y DE GESTIÓN
PRESUPUESTO DE EGRESOS 2020
PRESUPUESTO BASADO EN RESULTADOS
MATRIZ DE INDICADORES PARA RESULTADOS (MIR)

PROGRAMA PRESUPUESTARIO	021 Programa de Desarrollo Pecuario
DEPENDENCIA/ENTIDAD	13 Secretaría de Desarrollo Rural
EJE ESTRATÉGICO	2 Crecimiento Económico Inclusivo

MATRIZ DE INDICADORES						ATRIBUTOS DEL INDICADOR		
NIVEL	RESUMEN NARRATIVO	INDICADOR	FORMULA	META	UNIDAD DE MEDIDA	TIPO DE INDICADOR	DIMENSION	FRECUENCIA
FIN	Contribuir a generar las condiciones necesarias para construir un sector agropecuario productivo, competitivo, rentable y sustentable, para alcanzar su sostenibilidad	Tasa de crecimiento real anual del sector agropecuario en el periodo actual respecto al año base	[(Valor de la producción del sector agropecuario en el año evaluado / Valor de la producción del sector agropecuario en el año base)-1] x100	34.3	Por ciento	Estratégico	Eficacia	Anual
PROPOSITO	Las unidades de producción en el subsector pecuario aumentan su productividad y rentabilidad con enfoque de sostenibilidad	Variación anual de la producción pecuaria Estatal	[(Valor de la producción pecuaria Estatal en el año que se evalúa / Valor de la producción pecuaria Estatal en el año previo al que se evalúa)-1] x100	11	Por ciento	Estratégico	Eficacia	Anual
PROYECTO/COMPONENTE	Actividades de Apoyo Administrativo	Porcentaje de presupuesto ejercido de las actividades de apoyo administrativo de este programa presupuestario	(Total de presupuesto ejercido de las actividades de apoyo administrativo / Total de presupuesto ejercido del programa) x100	59	Por ciento	Gestión	Economía	Anual
	Apoyos y servicios apícolas fortalecidos	Porcentaje de volumen de producción de miel del Estado con respecto a la Nacional	(Volumen de la producción de miel del Estado / Volumen de la producción de miel Nacional) x100	16.7	Por ciento	Gestión	Eficacia	Anual
	Apoyos y servicios pecuarios fortalecidos	Porcentaje de variación del volumen de la producción pecuaria	[(Volumen de producción pecuaria obtenida en el año / Volumen de producción pecuaria en el año anterior) -1] x100	5	Por ciento	Gestión	Eficacia	Anual
		Índice de feminización de productores apoyados de las unidades de producción pecuaria	[Porcentaje de productores apoyados de unidades de producción pecuaria (mujeres) / Porcentaje de productores apoyados de unidades de producción pecuaria (hombres)] x100	39.9	Por ciento	Gestión	Eficacia	Anual

ANEXO 34 B
INDICADORES ESTRATÉGICOS Y DE GESTIÓN
PRESUPUESTO DE EGRESOS 2020
PRESUPUESTO BASADO EN RESULTADOS
MATRIZ DE INDICADORES PARA RESULTADOS (MIR)

PROGRAMA PRESUPUESTARIO	021 Programa de Desarrollo Pecuario
DEPENDENCIA/ENTIDAD	13 Secretaría de Desarrollo Rural
EJE ESTRATÉGICO	2 Crecimiento Económico Inclusivo

MATRIZ DE INDICADORES						ATRIBUTOS DEL INDICADOR		
NIVEL	RESUMEN NARRATIVO	INDICADOR	FORMULA	META	UNIDAD DE MEDIDA	TIPO DE INDICADOR	DIMENSION	FRECUENCIA
PROYECTO/COMPONENTE	Atención a productores pecuarios, a través de políticas que promuevan el desarrollo sustentable del campo	Porcentaje de productores pecuarios apoyados con relación a los productores agropecuarios	(Número de productores pecuarios apoyados / Número total de productores agropecuarios) x100	14.9	Por ciento	Gestión	Eficacia	Anual

ANEXO 34 B
INDICADORES ESTRATÉGICOS Y DE GESTIÓN
PRESUPUESTO DE EGRESOS 2020
PRESUPUESTO BASADO EN RESULTADOS
MATRIZ DE INDICADORES PARA RESULTADOS (MIR)

PROGRAMA PRESUPUESTARIO	022 Programa de Apoyo a la Construcción y Rehabilitación de Infraestructura Rural
DEPENDENCIA/ENTIDAD	13 Secretaría de Desarrollo Rural
EJE ESTRATÉGICO	2 Crecimiento Económico Inclusivo

MATRIZ DE INDICADORES						ATRIBUTOS DEL INDICADOR		
NIVEL	RESUMEN NARRATIVO	INDICADOR	FORMULA	META	UNIDAD DE MEDIDA	TIPO DE INDICADOR	DIMENSION	FRECUENCIA
FIN	Contribuir a generar las condiciones necesarias para construir un sector agropecuario productivo, competitivo, rentable y sustentable, para alcanzar su sostenibilidad	Tasa de crecimiento real anual del sector agropecuario en el periodo actual respecto al año base	[(Valor de la producción del sector agropecuario en el año evaluado / Valor de la producción del sector agropecuario en el año base)-1] x100	34.3	Por ciento	Estratégico	Eficacia	Anual
PROPOSITO	Los productores rurales agropecuarios son competitivos mediante la tecnificación y el mejoramiento a los accesos de sus unidades de producción	Porcentaje de promedio de productores agropecuarios beneficiados en infraestructura rural	(Productores agropecuarios apoyados / Productores agropecuarios que solicitaron el apoyo de obras de infraestructura rural) x100	100	Por ciento	Estratégico	Eficacia	Anual
PROYECTO/COMPONENTE	Apoyos a la construcción y rehabilitación de infraestructura agropecuaria establecida que permita potencializar la producción del campo	Porcentaje de apoyos de obras de infraestructura realizadas en beneficio del sector agropecuario	(Obras de infraestructura apoyadas / Obras de infraestructura proyectadas a apoyar) x100	100	Por ciento	Gestión	Eficacia	Anual

ANEXO 34 B
INDICADORES ESTRATÉGICOS Y DE GESTIÓN
PRESUPUESTO DE EGRESOS 2020
PRESUPUESTO BASADO EN RESULTADOS

PROGRAMA PRESUPUESTARIO	023 Fondo de Aportaciones para el Fortalecimiento de las Entidades Federativas (FAFEF)
DEPENDENCIA/ENTIDAD	02 Secretaría General de Gobierno 03-17 Servicio de Administración Fiscal del Estado de Campeche (SEAFI) 13 Secretaría de Desarrollo Rural 16 Secretaría de Desarrollo Urbano, Obras Públicas e Infraestructura 28-35 Instituto de Información Estadística, Geográfica y Catastral del Estado de Campeche (INFOCAM)
EJE ESTRATÉGICO	2 Crecimiento Económico Inclusivo 4 Gobernabilidad y Protección Ciudadana 5 Gobierno Honesto y con Resultados

MATRIZ DE INDICADORES						ATRIBUTOS DEL INDICADOR		
NIVEL	RESUMEN NARRATIVO	INDICADOR	FORMULA	META	UNIDAD DE MEDIDA	TIPO DE INDICADOR	DIMENSION	FRECUENCIA
FIN	Contribuir al crecimiento socioeconómico del Estado	Índice de competitividad del Estado a nivel nacional	Última publicación del índice de competitividad del Estado a nivel nacional	18	Índice	Estratégico	Eficacia	Bianual
PROPOSITO	Índice de marginación disminuido, con base en el fortalecimiento de la infraestructura básica y de servicios del Estado de Campeche	Índice de Marginación	Última publicación del Índice de Marginación	0.46	Índice	Estratégico	Eficacia	Quinquenal
PROYECTO/COMPONENTE	Apoyos a la construcción y rehabilitación de infraestructura agropecuaria establecida que permita potencializar la producción del campo	Porcentaje de obras de infraestructura realizadas en beneficio del sector agropecuario	(Obras de infraestructura realizadas / Obras de infraestructura programadas) x100	100	Por ciento	Gestión	Eficacia	Trimestral
	Equipamiento urbano (construido, ampliado o rehabilitado)	Cobertura en localidades atendidas con obras de equipamiento urbano	[(Localidades atendidas con obras de equipamiento urbano / Total de localidades del Estado mayores de 1000 habitantes) x100	13.33	Por ciento	Gestión	Eficacia	Anual
	Información catastral generada	Variación porcentual de módulos de información catastral generados	[(Total de módulos de información catastral entregados en el año actual / Total de módulos de información catastral entregados en el año anterior) -1] x100	0	Por ciento	Gestión	Eficacia	Trimestral

ANEXO 34 B
INDICADORES ESTRATÉGICOS Y DE GESTIÓN
PRESUPUESTO DE EGRESOS 2020
PRESUPUESTO BASADO EN RESULTADOS

PROGRAMA PRESUPUESTARIO	023 Fondo de Aportaciones para el Fortalecimiento de las Entidades Federativas (FAFEF)
DEPENDENCIA/ENTIDAD	02 Secretaría General de Gobierno 03-17 Servicio de Administración Fiscal del Estado de Campeche (SEAFI) 13 Secretaría de Desarrollo Rural 16 Secretaría de Desarrollo Urbano, Obras Públicas e Infraestructura 28-35 Instituto de Información Estadística, Geográfica y Catastral del Estado de Campeche (INFOCAM)
EJE ESTRATÉGICO	2 Crecimiento Económico Inclusivo 4 Gobernabilidad y Protección Ciudadana 5 Gobierno Honesto y con Resultados

MATRIZ DE INDICADORES						ATRIBUTOS DEL INDICADOR		
NIVEL	RESUMEN NARRATIVO	INDICADOR	FORMULA	META	UNIDAD DE MEDIDA	TIPO DE INDICADOR	DIMENSION	FRECUENCIA
PROYECTO/COMPONENTE	Infraestructura deportiva (construida o rehabilitada)	Porcentaje de cobertura en infraestructura deportiva (construida o rehabilitada)	(Total de municipios atendidos con (construcción o rehabilitación) de infraestructura deportiva en el presente ejercicio / Total de municipios del Estado) x100	63.64	Por ciento	Gestión	Eficacia	Anual
	Ingresos propios recaudados	Porcentaje de presupuesto ejercido	(Total de presupuesto ejercido / Total de presupuesto autorizado) x100	100	Por ciento	Gestión	Eficacia	Anual
	Registros inmobiliarios y de comercio modernizados	Porcentaje de actos registrales inmobiliarios	(Número de actos registrales inmobiliarios realizados / Número de actos registrales inmobiliarios solicitados) x100	100	Por ciento	Gestión	Eficacia	Trimestral
	Vialidades (construidas, reconstruidas, conservadas, modernizadas y pavimentadas)	Porcentaje de ml de vialidades (construidas, reconstruidas, conservadas, modernizadas y pavimentadas) en relación al total de ml de vialidades (construidas, reconstruidas, conservadas, modernizadas y pavimentadas) solicitadas	(Total de ml de vialidades (construidas, reconstruidas, conservadas, modernizadas y pavimentadas) / Total de ml de vialidades (construidas, reconstruidas, conservadas, modernizadas y pavimentadas solicitadas) x100	100	Por ciento	Gestión	Eficacia	Anual

ANEXO 34 B
INDICADORES ESTRATÉGICOS Y DE GESTIÓN
PRESUPUESTO DE EGRESOS 2020
PRESUPUESTO BASADO EN RESULTADOS
MATRIZ DE INDICADORES PARA RESULTADOS (MIR)

PROGRAMA PRESUPUESTARIO	024 Aprovechamiento Sustentable de la Pesca
DEPENDENCIA/ENTIDAD	14 Secretaría de Pesca y Acuacultura
EJE ESTRATÉGICO	2 Crecimiento Económico Inclusivo

MATRIZ DE INDICADORES						ATRIBUTOS DEL INDICADOR		
NIVEL	RESUMEN NARRATIVO	INDICADOR	FORMULA	META	UNIDAD DE MEDIDA	TIPO DE INDICADOR	DIMENSION	FRECUENCIA
FIN	Contribuir al fortalecimiento económico del Sector Pesquero	Variación porcentual del aporte de la producción pesquera Estatal al PIB Nacional	[(Aporte de la producción pesquera Estatal al PIB Nacional en el año actual / Aporte de la producción pesquera Estatal al PIB Nacional del año anterior)-1]x100	0	Por ciento	Estratégico	Eficacia	Anual
PROPOSITO	El Sector Pesquero incrementa su rentabilidad	Tasa de variación del valor de la producción pesquera	[(Valor de la producción pesquera del año actual / Valor de la producción pesquera del año anterior) -1] x100	1	Por ciento	Estratégico	Eficacia	Anual
PROYECTO/COMPONENTE	Actividades de planeación estratégica y de administración de procesos del área de Pesca y Acuacultura realizadas	Porcentaje de acciones de planeación y administración de proceso	(Número de acciones de planeación y administración de procesos realizadas / acciones programadas) x100	100	Por ciento	Gestión	Eficacia	Anual
	Ordenamiento pesquero y cumplimiento de la normatividad realizado	Tasa de Variación de pescadores y productores acuicolas activos en el REPA	[(Número total de pescadores en el REPA / Número total de pescadores en el REPA en el año anterior) -1] x100	0	Por ciento	Gestión	Eficacia	Anual
	Productividad y competitividad del sector pesquero realizadas	Porcentaje de aportación de la producción pesquera estatal al volumen de producción nacional	(Volumen de producción pesquera estatal en el año actual / Volumen de producción pesquera a nivel nacional en el año actual) x100	1	Por ciento	Gestión	Eficacia	Anual
	Promoción al aprovechamiento sustentable de los recursos pesqueros realizado	Tasa de variación de la producción pesquera	[(Volumen de la producción pesquera del año actual / Volumen de la producción pesquera del año anterior)-1] x100	1	Por ciento	Gestión	Eficacia	Anual
	Protección socioeconómica del sector pesquero realizada	Porcentaje de pescadores beneficiados con las acciones de protección socioeconómica	(Número de pescadores beneficiados con las acciones de protección socioeconómica / Número de pescadores del padrón) x100	100	Por ciento	Gestión	Eficacia	Anual

ANEXO 34 B
INDICADORES ESTRATÉGICOS Y DE GESTIÓN
PRESUPUESTO DE EGRESOS 2020
PRESUPUESTO BASADO EN RESULTADOS
MATRIZ DE INDICADORES PARA RESULTADOS (MIR)

PROGRAMA PRESUPUESTARIO	025 Programa de Productividad y Vinculación Laboral
DEPENDENCIA/ENTIDAD	18 Secretaría de Trabajo y Previsión Social
EJE ESTRATÉGICO	2 Crecimiento Económico Inclusivo

MATRIZ DE INDICADORES						ATRIBUTOS DEL INDICADOR		
NIVEL	RESUMEN NARRATIVO	INDICADOR	FORMULA	META	UNIDAD DE MEDIDA	TIPO DE INDICADOR	DIMENSION	FRECUENCIA
FIN	Contribuir al fortalecimiento de la productividad y vinculación laboral de las personas en edad laboral mediante el incremento de sus capacidades laborales	Porcentaje de personas en edad laboral apoyados a incrementar sus capacidades laborales	(Número de personas en edad laboral apoyados y/o capacitados que incrementan sus capacidades / Número total de personas en edad laboral apoyadas por el programa) x100	100	Por ciento	Estratégico	Eficacia	Anual
PROPOSITO	Las personas en edad laboral incrementan el desarrollo de prácticas productivas mediante la implementación de mecanismos que incentiven el empleo y la cultura de la productividad	Porcentaje de personas en edad laboral que desarrollaron prácticas productivas	(Número de personas en edad laboral que desarrollaron una práctica productiva / Número total de personas en edad laboral que fueron apoyadas por el programa) x100	100	Por ciento	Estratégico	Eficacia	Anual
PROYECTO/COMPONENTE	Actividades de Apoyo Administrativo	Porcentaje de presupuesto ejercido de las actividades de apoyo administrativo de este programa presupuestario	(Total de presupuesto ejercido de las actividades de apoyo administrativo / Total de presupuesto ejercido del programa) x100	98	Por ciento	Gestión	Economía	Trimestral
	Productividad fomentada en la población económicamente activa	Porcentaje de personas económicamente activas que participan en actividades de capacitación en materia de productividad laboral	(Número de trabajadores que participan en cursos de productividad / Número de trabajadores programados para participar en cursos de productividad) x100	100	Por ciento	Gestión	Eficacia	Semestral
	Vinculación en materia laboral a personas en edad laboral realizadas	Porcentaje de trabajadores vinculados laboralmente	(Número de personas vinculadas / Número de personas en edad laboral programadas) x100	100	Por ciento	Gestión	Eficacia	Semestral

ANEXO 34 B
INDICADORES ESTRATÉGICOS Y DE GESTIÓN
PRESUPUESTO DE EGRESOS 2020
PRESUPUESTO BASADO EN RESULTADOS
MATRIZ DE INDICADORES PARA RESULTADOS (MIR)

PROGRAMA PRESUPUESTARIO	026 Acuacultura
DEPENDENCIA/ENTIDAD	14 Secretaría de Pesca y Acuacultura
EJE ESTRATÉGICO	2 Crecimiento Económico Inclusivo

MATRIZ DE INDICADORES						ATRIBUTOS DEL INDICADOR		
NIVEL	RESUMEN NARRATIVO	INDICADOR	FORMULA	META	UNIDAD DE MEDIDA	TIPO DE INDICADOR	DIMENSION	FRECUENCIA
FIN	Contribuir a un Sector Acuícola competitivo	Tasa de variación del volumen de producción acuícola Estatal	[(Volumen de producción acuícola en año que se evalúa / Volumen de producción acuícola en el año anterior) -1] x100	1	Por ciento	Estratégico	Eficacia	Anual
PROPOSITO	El Sector Acuícola incrementa su rentabilidad	Tasa de variación del ingreso neto de los productores acuícolas	[(Ingreso neto real de los productores acuícolas en el año actual/ Ingreso neto real de los productores acuícolas en el año anterior)-1] x100	1	Por ciento	Estratégico	Eficacia	Anual
PROYECTO/COMPONENTE	Actividades de planeación estratégica y de administración de procesos del área de Pesca y Acuacultura realizadas	Porcentaje de acciones de planeación y administración de proceso	(Número de acciones de planeación y administración de procesos realizadas / acciones programadas) x100	100	Por ciento	Gestión	Eficacia	Trimestral
	Especialización de los sistemas de producción promovida	Porcentaje de productores acuícolas que adoptan las innovacionestecnológicas	(Número de productores acuícolas que adoptaron las innovaciones tecnológicas / Número de productores acuícolas visitados) x100	100	Por ciento	Gestión	Eficacia	Anual
	Infraestructura y equipamiento acuícola fortalecidos	Porcentaje de unidades de producción acuícolas fortalecidas	(Número de unidades de producción acuícolas fortalecidas en el año actual / Unidades de producción acuícolas programadas) x100	100	Por ciento	Gestión	Eficacia	Anual
	Productividad y competitividad acuícola fomentada	Tasa de variación del valor de la producción acuícola Estatal	[(Valor de producción acuícola en año que se evalúa / Valor de producción acuícola en el año anterior) -1] x100	1	Por ciento	Gestión	Eficacia	Anual
	Sostenibilidad acuícola impulsada	Tasa de variación de unidades de producción acuícola activas en el Estado	[(Número de unidades de producción acuícola activas / Número de unidades de producción acuícola activas en el año anterior)-1] x100	1	Por ciento	Gestión	Eficacia	Anual

ANEXO 34 B
INDICADORES ESTRATÉGICOS Y DE GESTIÓN
PRESUPUESTO DE EGRESOS 2020
PRESUPUESTO BASADO EN RESULTADOS
MATRIZ DE INDICADORES PARA RESULTADOS (MIR)

PROGRAMA PRESUPUESTARIO	027 Programa de Justicia Laboral
DEPENDENCIA/ENTIDAD	18 Secretaría de Trabajo y Previsión Social
EJE ESTRATÉGICO	2 Crecimiento Económico Inclusivo

MATRIZ DE INDICADORES						ATRIBUTOS DEL INDICADOR		
NIVEL	RESUMEN NARRATIVO	INDICADOR	FORMULA	META	UNIDAD DE MEDIDA	TIPO DE INDICADOR	DIMENSION	FRECUENCIA
FIN	Contribuir a salvaguardar los derechos de los trabajadores y personas en situación de vulnerabilidad y vigilar el cumplimiento de la normatividad laboral mediante servicios gratuitos de procuración de justicia laboral: asesoría, conciliación y representación jurídica, cercanos confiables y con apego a derecho	Tasa neta de participación	(Población económicamente activa / Población en edad de trabajar) x100	61.52	Por ciento	Estratégico	Eficacia	Anual
PROPOSITO	Los derechos laborales de los trabajadores del Estado de Campeche son reconocidos	Índice de equilibrio y equidad en la impartición de la justicia laboral	(Un tercio del índice de equidad en la impartición de la justicia laboral + Un tercio del índice de conciliación laboral + Un tercio del índice de innovación de procedimientos legales)	1	Índice	Estratégico	Eficacia	Anual
PROYECTO/COMPONENTE	Actividades de Apoyo Administrativo	Porcentaje de presupuesto ejercido de las actividades de apoyo administrativo de este programa presupuestario	(Total de presupuesto ejercido de las actividades de apoyo administrativo / Total de presupuesto ejercido del programa) x100	4.7	Por ciento	Gestión	Eficacia	Trimestral
	Justicia laboral impartida	Porcentaje de actos en materia laboral realizados	(Número de actos en materia laboral realizados / Número de actos en materia laboral solicitados) x100	100	Por ciento	Gestión	Eficacia	Trimestral
	Representación legal a los trabajadores en conflictos que se susciten entre obrero-patrón realizada	Porcentaje de representaciones legales en materia laboral realizadas	(Número de personas representadas / Número de personas que solicitan representación) x100	100	Por ciento	Gestión	Eficacia	Trimestral

ANEXO 34 B
INDICADORES ESTRATÉGICOS Y DE GESTIÓN
PRESUPUESTO DE EGRESOS 2020
PRESUPUESTO BASADO EN RESULTADOS
MATRIZ DE INDICADORES PARA RESULTADOS (MIR)

PROGRAMA PRESUPUESTARIO	027 Programa de Justicia Laboral
DEPENDENCIA/ENTIDAD	18 Secretaría de Trabajo y Previsión Social
EJE ESTRATÉGICO	2 Crecimiento Económico Inclusivo

MATRIZ DE INDICADORES						ATRIBUTOS DEL INDICADOR		
NIVEL	RESUMEN NARRATIVO	INDICADOR	FORMULA	META	UNIDAD DE MEDIDA	TIPO DE INDICADOR	DIMENSION	FRECUENCIA
PROYECTO/COMPONENTE	Vigilancia y persuasión del cumplimiento de la normatividad en materia laboral realizada	Porcentaje de empresas visitadas para vigilar que se encuentren cumpliendo con normatividad en materia laboral	(Número de empresas visitadas / Número de empresas programadas) x100	100	Por ciento	Gestión	Eficacia	Trimestral
	Vigilancia y persuasión del cumplimiento de la normatividad para la erradicación del trabajo infantil y de los derechos de los adolescentes en edad para laborar realizada	Porcentaje de empresas en cumplimiento de la normatividad para la erradicación del trabajo infantil y de los derechos de los adolescentes en edad para laborar	(Número de empresas en cumplimiento con la normatividad / Número de empresas programadas) x100	100	Por ciento	Gestión	Eficacia	Trimestral

ANEXO 34 B
INDICADORES ESTRATÉGICOS Y DE GESTIÓN
PRESUPUESTO DE EGRESOS 2020
PRESUPUESTO BASADO EN RESULTADOS
MATRIZ DE INDICADORES PARA RESULTADOS (MIR)

PROGRAMA PRESUPUESTARIO	028 Programa de Protección, Conservación y Vigilancia de la Biodiversidad
DEPENDENCIA/ENTIDAD	15 Secretaría de Medio ambiente, Biodiversidad y Cambio Climático 28-31 Promotora para la Conservación y Desarrollo Sustentable del Estado de Campeche
EJE ESTRATÉGICO	3 Desarrollo Responsable y Sostenible

MATRIZ DE INDICADORES						ATRIBUTOS DEL INDICADOR		
NIVEL	RESUMEN NARRATIVO	INDICADOR	FORMULA	META	UNIDAD DE MEDIDA	TIPO DE INDICADOR	DIMENSION	FRECUENCIA
FIN	Contribuir a un crecimiento sustentable que preserve nuestro patrimonio natural al mismo tiempo que genere riqueza	Porcentaje de acciones que permitan un crecimiento sustentable que preserve nuestro patrimonio y que genere riqueza	(Número de acciones que permitan un crecimiento sustentable que preserve nuestro patrimonio y que genere riqueza / Número de acciones realizadas en el periodo) x100	58	Por ciento	Estratégico	Eficacia	Anual
PROPOSITO	La biodiversidad del Estado de Campeche se encuentra conservada y protegida	Porcentaje de acciones que protejan la biodiversidad del Estado de Campeche	(Número de acciones para proteger la biodiversidad del Estado de Campeche / Número de acciones realizadas para proteger la biodiversidad del Estado de Campeche) x100	58	Por ciento	Estratégico	Eficacia	Anual
PROYECTO/COMPONENTE	Actividades de Apoyo Administrativo	Porcentaje de presupuesto ejercido de las actividades de apoyo administrativo de este programa presupuestario	(Total de presupuesto ejercido de las actividades de apoyo administrativo / Total de presupuesto ejercido del programa) x100	47.37	Por ciento	Gestión	Economía	Anual
	Áreas Naturales Protegidas conservadas	Incremento de áreas naturales protegidas bajo algún esquema de protección	Número de áreas naturales protegidas incrementadas durante el periodo	3	Área natural protegida	Gestión	Eficacia	Trimestral
	Cultura ambiental en el Estado adecuada	Porcentaje de actividades para fomentar la cultura ambiental adecuada	(Total de actividades para impartir educación ambiental a la población / Total de actividades para impartir educación ambiental a la población programadas) x100	100	Por ciento	Gestión	Eficacia	Trimestral
	Difusión de la Cultura Ambiental realizada	Porcentaje de escuelas atendidas para la Difusión Ambiental	(Número de escuelas atendidas para la Difusión Ambiental / Número de escuelas programadas) x100	100	Por ciento	Gestión	Eficacia	Trimestral

ANEXO 34 B
INDICADORES ESTRATÉGICOS Y DE GESTIÓN
PRESUPUESTO DE EGRESOS 2020
PRESUPUESTO BASADO EN RESULTADOS
MATRIZ DE INDICADORES PARA RESULTADOS (MIR)

PROGRAMA PRESUPUESTARIO	028 Programa de Protección, Conservación y Vigilancia de la Biodiversidad
DEPENDENCIA/ENTIDAD	15 Secretaría de Medio ambiente, Biodiversidad y Cambio Climático 28-31 Promotora para la Conservación y Desarrollo Sustentable del Estado de Campeche
EJE ESTRATÉGICO	3 Desarrollo Responsable y Sostenible

MATRIZ DE INDICADORES						ATRIBUTOS DEL INDICADOR		
NIVEL	RESUMEN NARRATIVO	INDICADOR	FORMULA	META	UNIDAD DE MEDIDA	TIPO DE INDICADOR	DIMENSION	FRECUENCIA
PROYECTO/COMPONENTE	Espacios ambientales para el descanso, esparcimiento y entretenimiento para la convivencia brindados	Tasa de variación de personas que visitan el parque	[(Número de personas que visitan el parque en el año actual / Número de personas que visitan el parque en el año anterior)-1] x100	10	Por ciento	Gestión	Eficacia	Anual
	Flora y fauna preservada	Porcentaje de acciones para la preservación de flora y fauna	(Número de acciones de flora y fauna preservada / Total de acciones de flora y fauna preservada programadas) x100	100	Por ciento	Gestión	Eficacia	Trimestral
	Inspección y vigilancia de la Normatividad Ambiental realizada	Verificar el cumplimiento de la Normatividad Ambiental	(Avance en las actividades para verificar el cumplimiento de la Normatividad Ambiental realizado / Avance en las actividades para verificar el cumplimiento de la Normatividad Ambiental programado) x100	100	Por ciento	Gestión	Eficacia	Trimestral

ANEXO 34 B
INDICADORES ESTRATÉGICOS Y DE GESTIÓN
PRESUPUESTO DE EGRESOS 2020
PRESUPUESTO BASADO EN RESULTADOS
MATRIZ DE INDICADORES PARA RESULTADOS (MIR)

PROGRAMA PRESUPUESTARIO	030 Programa de Impulso Forestal como Medida de Mitigación del Cambio Climático
DEPENDENCIA/ENTIDAD	15 Secretaría de Medio ambiente, Biodiversidad y Cambio Climático
EJE ESTRATÉGICO	3 Desarrollo Responsable y Sostenible

MATRIZ DE INDICADORES						ATRIBUTOS DEL INDICADOR		
NIVEL	RESUMEN NARRATIVO	INDICADOR	FORMULA	META	UNIDAD DE MEDIDA	TIPO DE INDICADOR	DIMENSION	FRECUENCIA
FIN	Contribuir a proteger los ecosistemas forestales del Estado de las causas que originan la pérdida forestal mediante programas de reforestación y acciones de mitigación del cambio climático	Porcentaje de permanencia de la superficie forestal del Estado	(Superficie forestal del Estado en el año actual / Superficie forestal del Estado en el año 2009) x100	99.6	Por ciento	Estratégico	Eficacia	Anual
PROPOSITO	Los ecosistemas forestales protegidos mejoran sus condiciones para hacer frente a los factores que deterioran la superficie forestal	Variación en la superficie forestal arbolada	[(Superficie forestal arbolada en el año actual / Superficie forestal arbolada afectada en el año anterior) -1] x100	0	Por ciento	Estratégico	Eficacia	Anual
PROYECTO/COMPONENTE	Actividades de Apoyo Administrativo	Porcentaje de presupuesto ejercido de las actividades de apoyo administrativo de este programa presupuestario	(Total de presupuesto ejercido de las actividades de apoyo administrativo / Total de presupuesto ejercido del programa) x100	9.84	Por ciento	Gestión	Economía	Anual
	Medidas para la mitigación del cambio climático	Porcentaje de acciones e iniciativas para formular políticas para mitigación del cambio climático	(Número de acciones e iniciativas para formular políticas para mitigación del cambio climático formuladas / Total de acciones e iniciativas para mitigación del cambio climático programadas) x100	100	Por ciento	Gestión	Eficacia	Trimestral
	Plantas de calidad producidas y entregadas a beneficiarios como medida de mitigación y adaptación al cambio climático	Tasa de variación de producción de plantas	[(Total de plantas producidas en el año actual / Total de plantas producidas en el año anterior) -1] x100	-16	Por ciento	Gestión	Eficacia	Anual
	Restauración de áreas degradadas	Porcentaje de hectáreas reforestadas en el año actual	(Número de hectáreas reforestadas en el año actual / Total de hectáreas por reforestar programadas durante los 5 años) x100	85	Por ciento	Gestión	Eficacia	Anual

ANEXO 34 B
INDICADORES ESTRATÉGICOS Y DE GESTIÓN
PRESUPUESTO DE EGRESOS 2020
PRESUPUESTO BASADO EN RESULTADOS
MATRIZ DE INDICADORES PARA RESULTADOS (MIR)

PROGRAMA PRESUPUESTARIO	030 Programa de Impulso Forestal como Medida de Mitigación del Cambio Climático
DEPENDENCIA/ENTIDAD	15 Secretaría de Medio ambiente, Biodiversidad y Cambio Climático
EJE ESTRATÉGICO	3 Desarrollo Responsable y Sostenible

MATRIZ DE INDICADORES						ATRIBUTOS DEL INDICADOR		
NIVEL	RESUMEN NARRATIVO	INDICADOR	FORMULA	META	UNIDAD DE MEDIDA	TIPO DE INDICADOR	DIMENSION	FRECUENCIA
PROYECTO/COMPONENTE	Superficie arbolada protegida contra incendios	Superficie promedio afectada por incendio	Total de la superficie afectada por incendios forestales en el periodo / Número total de incendios forestales ocurridos en el periodo	146.54	Hectárea	Gestión	Eficiencia	Anual

ANEXO 34 B
INDICADORES ESTRATÉGICOS Y DE GESTIÓN
PRESUPUESTO DE EGRESOS 2020
PRESUPUESTO BASADO EN RESULTADOS
MATRIZ DE INDICADORES PARA RESULTADOS (MIR)

PROGRAMA PRESUPUESTARIO	031 Coordinación y Gestión Educativa de Educación Media Superior, Técnica y Superior en el Estado
DEPENDENCIA/ENTIDAD	07 Secretaría de Educación
EJE ESTRATÉGICO	3 Desarrollo Responsable y Sostenible

MATRIZ DE INDICADORES						ATRIBUTOS DEL INDICADOR		
NIVEL	RESUMEN NARRATIVO	INDICADOR	FORMULA	META	UNIDAD DE MEDIDA	TIPO DE INDICADOR	DIMENSION	FRECUENCIA
FIN	Contribuir al crecimiento y desarrollo económico en la Entidad con mejores resultados de la Educación Media Superior, Superior y la Vinculación educativa con el sector productivo	Porcentaje de estudiantes evaluados por el Plan Nacional para la Evaluación de los Aprendizajes (PLANEA), que obtienen el nivel de dominio III o IV en lenguaje y comunicación y matemáticas en Media Superior	(Número de estudiantes de Educación Media Superior cuyo puntaje los ubicó en el nivel de dominio III o IV en matemáticas / Total de estudiantes de Educación Media Superior evaluados en matemáticas) x100	8.6	Por ciento	Estratégico	Eficacia	Anual
PROPOSITO	Los egresados de los niveles Medio Superior y Superior se vinculan al mercado laboral o generan investigación científica para el desarrollo social y economico	Población de 15 a 23 años atendida en los niveles Medio Superior, Técnico y Superior, mediante la cobertura educativa en todos los municipios del Estado	(Población de 15 a 23 años atendida en los niveles Medio Superior, Técnico y Superior / Población de 15 a 23 años en el Estado) x100	47.4	Por ciento	Estratégico	Eficacia	Anual
PROYECTO/COMPONENTE	Educación Media Superior y Técnica en el estado de Campeche impulsada y promovida	Porcentaje de alumnos de Educación Media Superior atendidos	(Total de alumnos de Educación Media Superior / Total de población de 15 a 17 años de edad) x100	79.6	Por ciento	Gestión	Eficacia	Anual
		Razón entre mujeres y hombres en la enseñanza Media Superior	Población femenina matriculada en Educación Media Superior en el ciclo escolar que se evalúa / Población masculina matriculada en Educación Media Superior en el ciclo escolar que se evalúa	0.97	Persona	Gestión	Eficacia	Anual
	Educación Media Superior, Técnica y Superior gestionada y coordinada	Tasa de eficiencia terminal en Educación Media Superior	(Jóvenes egresados de Educación Media Superior en un determinado ciclo escolar / Jóvenes de nuevo ingreso a Educación Media Superior hace 2 o 3 años escolares) x100	62.6	Por ciento	Gestión	Eficiencia	Anual
	Educación Superior en el estado de Campeche promovida	Porcentaje de alumnos de Educación Superior atendidos	(Total de alumnos de Educación Superior / Total de población de 18 a 23 años de edad) x100	31.5	Por ciento	Gestión	Eficacia	Anual

ANEXO 34 B
INDICADORES ESTRATÉGICOS Y DE GESTIÓN
PRESUPUESTO DE EGRESOS 2020
PRESUPUESTO BASADO EN RESULTADOS
MATRIZ DE INDICADORES PARA RESULTADOS (MIR)

PROGRAMA PRESUPUESTARIO	032 Administración Eficiente
DEPENDENCIA/ENTIDAD	07 Secretaría de Educación
EJE ESTRATÉGICO	1 Justicia Social para el Bienestar

MATRIZ DE INDICADORES						ATRIBUTOS DEL INDICADOR		
NIVEL	RESUMEN NARRATIVO	INDICADOR	FORMULA	META	UNIDAD DE MEDIDA	TIPO DE INDICADOR	DIMENSION	FRECUENCIA
FIN	Contribuir a la administración eficiente de los recursos financieros, humanos, materiales y tecnológicos de la Secretaría de Finanzas	Porcentaje de recurso total ejercido por los coordinadores del programas de la Secretaría de Educación	(Gasto total ejercido / Gasto total modificado) x100	100	Por ciento	Estratégico	Eficacia	Anual
PROPOSITO	Garantizar una administración eficiente de los recursos a los proyectos educativos	Porcentaje de presupuesto ejercido	(Total de presupuesto ejercido / Total de presupuesto autorizado) x100	100	Por ciento	Estratégico	Economía	Anual
PROYECTO/COMPONENTE	Acciones de gestión realizados para el desarrollo Educativo	Porcentaje de gestiones realizadas	(Gestiones realizadas / Gestiones programadas) x100	100	Por ciento	Gestión	Eficacia	Anual
	Recursos financieros Estatales gestionados y suministrados con eficiencia	Porcentaje de recursos ministrados a la Secretaria	(Recursos ministrados / Recursos autorizados) x100	100	Por ciento	Gestión	Economía	Trimestral

ANEXO 34 B
INDICADORES ESTRATÉGICOS Y DE GESTIÓN
PRESUPUESTO DE EGRESOS 2020
PRESUPUESTO BASADO EN RESULTADOS
MATRIZ DE INDICADORES PARA RESULTADOS (MIR)

PROGRAMA PRESUPUESTARIO	034 Programa de Formación Inicial y Continua de Docentes
DEPENDENCIA/ENTIDAD	07 Secretaría de Educación
EJE ESTRATÉGICO	3 Desarrollo Responsable y Sostenible

MATRIZ DE INDICADORES						ATRIBUTOS DEL INDICADOR		
NIVEL	RESUMEN NARRATIVO	INDICADOR	FORMULA	META	UNIDAD DE MEDIDA	TIPO DE INDICADOR	DIMENSION	FRECUENCIA
FIN	Contribuir a asegurar la calidad de los aprendizajes en la Educación Básica y Normal en el Estado	Porcentaje de Centros educativos de formación inicial y continua de Docentes	(Total de Centros educativos que mejoran las capacidades académicas / Total de Centros educativos de formación inicial y continua de Docentes) x100	100	Por ciento	Estratégico	Eficacia	Anual
PROPOSITO	Los docentes cuentan con formación inicial, actualización y capacitación para una Educación de Calidad	Porcentaje de docentes formados y actualizados	(Número de docentes formados y actualizados / Número Total de docentes) x100	100	Por ciento	Estratégico	Eficacia	Anual
PROYECTO/COMPONENTE	Formación inicial de los Docentes fortalecida	Porcentaje de estudiantes que egresan de las escuelas normales	(Número de estudiantes que egresan de las escuelas normales / Número de estudiantes que ingresaron en la misma generación) x100	87	Por ciento	Gestión	Eficacia	Anual

ANEXO 34 B
INDICADORES ESTRATÉGICOS Y DE GESTIÓN
PRESUPUESTO DE EGRESOS 2020
PRESUPUESTO BASADO EN RESULTADOS
MATRIZ DE INDICADORES PARA RESULTADOS (MIR)

PROGRAMA PRESUPUESTARIO	036 Programa de Desarrollo Rural
DEPENDENCIA/ENTIDAD	29-03 Fideicomiso Fondo de Fomento Agropecuario del Estado de Campeche (FOFAECAM)
EJE ESTRATÉGICO	2 Crecimiento Económico Inclusivo

MATRIZ DE INDICADORES						ATRIBUTOS DEL INDICADOR		
NIVEL	RESUMEN NARRATIVO	INDICADOR	FORMULA	META	UNIDAD DE MEDIDA	TIPO DE INDICADOR	DIMENSION	FRECUENCIA
FIN	Contribuir a generar las condiciones necesarias para construir un sector agropecuario productivo, competitivo, rentable y sustentable, para alcanzar su sostenibilidad	Tasa de crecimiento real anual del sector agropecuario en el periodo actual respecto al año base	[(Valor de la producción del sector agropecuario en el año evaluado / Valor de la producción del sector agropecuario en el año base)-1] x100	34.3	Por ciento	Estratégico	Eficacia	Anual
PROPOSITO	Los productores agropecuarios apoyados en la reincorporación de las actividades productivas, ante desastres naturales, mediante incentivos y fomento a la cultura del aseguramiento	Porcentaje de productores rurales atendidos en el programa	(Total de productores atendidos / Total de productores rurales en el Estado)x100	18	Por ciento	Estratégico	Eficacia	Anual
PROYECTO/COMPONENTE	Apoyos a las unidades de producción familiar agrícolas, pecuarias, de pesca y acuícolas formadas por pequeños productores rurales para incrementar su productividad	Porcentaje de servicios de asistencia técnica, innovación tecnológica o extensionismo rural atendidos con respecto a los servicios solicitados	(Servicios atendidos / Servicios solicitados) x100	100	Por ciento	Gestión	Eficacia	Anual

ANEXO 34 B
INDICADORES ESTRATÉGICOS Y DE GESTIÓN
PRESUPUESTO DE EGRESOS 2020
PRESUPUESTO BASADO EN RESULTADOS
MATRIZ DE INDICADORES PARA RESULTADOS (MIR)

PROGRAMA PRESUPUESTARIO	038 Programa de Atención a Familia y Comunidad
DEPENDENCIA/ENTIDAD	28-21 Sistema para el Desarrollo Integral de la Familia del Estado de Campeche (DIF)
EJE ESTRATÉGICO	1 Justicia Social para el Bienestar

MATRIZ DE INDICADORES						ATRIBUTOS DEL INDICADOR		
NIVEL	RESUMEN NARRATIVO	INDICADOR	FORMULA	META	UNIDAD DE MEDIDA	TIPO DE INDICADOR	DIMENSION	FRECUENCIA
FIN	Contribuir al combate de la pobreza y proporcionar asistencia a grupos vulnerables	Porcentaje de población en situación de pobreza	(Número de personas en situación de pobreza / Habitantes totales de la Entidad) x100	43.8	Por ciento	Estratégico	Eficacia	Bianual
PROPOSITO	Las personas en situación de vulnerabilidad riesgo social del Estado de Campeche cuentan con condiciones y oportunidades de vida para su pleno desarrollo	Cobertura de comunidades fortalecidas	(Número de comunidades atendidas / Total de comunidades del Estado) x100	53.21	Por ciento	Estratégico	Eficacia	Anual
PROYECTO/COMPONENTE	Acciones de fortalecimiento para la población vulnerable del Estado de Campeche otorgadas	Porcentaje de acciones realizadas	(Número de acciones realizadas / Número de acciones solicitadas a realizar) x100	100	Por ciento	Gestión	Eficacia	Trimestral
	Capacitación laboral y Acciones formativas otorgadas	Porcentaje de egresados que concluyen su capacitación	(Número de egresados / Número de inscritos) x100	100	Por ciento	Gestión	Eficacia	Trimestral
	Servicios de supervisión y asesoramiento en Centros Asistenciales, Comunitarios, Educativos y localidades rurales realizados	Supervisiones y asesoramientos realizados	Número de supervisiones y asesoramientos realizados	880	Supervisión	Gestión	Eficacia	Trimestral

ANEXO 34 B
INDICADORES ESTRATÉGICOS Y DE GESTIÓN
PRESUPUESTO DE EGRESOS 2020
PRESUPUESTO BASADO EN RESULTADOS
MATRIZ DE INDICADORES PARA RESULTADOS (MIR)

PROGRAMA PRESUPUESTARIO	040 Fondo de Aportaciones para la Nómina Educativa y Gasto Operativo (FONE)
DEPENDENCIA/ENTIDAD	07 Secretaría de Educación
EJE ESTRATÉGICO	1 Justicia Social para el Bienestar

MATRIZ DE INDICADORES						ATRIBUTOS DEL INDICADOR		
NIVEL	RESUMEN NARRATIVO	INDICADOR	FORMULA	META	UNIDAD DE MEDIDA	TIPO DE INDICADOR	DIMENSION	FRECUENCIA
FIN	Contribuir a asegurar la calidad y pertinencia de los estudiantes en la Educación Básica mediante herramientas académicas que los ayuden a concluir satisfactoriamente su educación	Porcentaje de estudiantes evaluados por el Plan Nacional para la Evaluación de los Aprendizajes (PLANEA), que obtienen el nivel de dominio III o IV en lenguaje y comunicación y matemáticas en Educación Básica	(Número de estudiantes de Educación Básica cuyo puntaje los ubicó en el nivel de dominio III o IV en lenguaje y comunicación / Total de estudiantes de Educación Básica evaluados en lenguaje y comunicación) x100	19.3	Por ciento	Estratégico	Eficacia	Anual
PROPOSITO	La población en edad de asistir a la escuela tiene acceso y concluye sus estudios de Educación Básica, incluyendo indígena y especial, derivado de la aplicación de los recursos del Fondo de Aportaciones para la Nomina Educativa y Gasto Operativo (FONE)	Eficiencia terminal en educación secundaria	(Número de alumnos egresados de la Educación Secundaria en el ciclo escolar t / Alumnos de nuevo ingreso a primer grado de secundaria en el ciclo escolar t-2) x100	86.8	Por ciento	Estratégico	Eficacia	Anual
PROYECTO/COMPONENTE	Servicios educativos de tipo Básico otorgados por las Entidades Federativas	Tasa neta de escolarización de nivel preescolar en la Entidad Federativa	(Matrícula total al inicio de cursos de Educación Preescolar de 3 a 5 años atendida en los servicios educativos en el Estado en el año t / Población de 3 a 5 años en el Estado en el año t) x100	49.5	Por ciento	Gestión	Eficacia	Anual
		Tasa neta de escolarización de nivel primaria en la Entidad Federativa	(Matrícula total al inicio de cursos de Educación Primaria de 6 a 11 años atendida en los servicios educativos en el Estado en el año t / Población de 6 a 11 años en el Estado en el año t) x100	83.2	Por ciento	Gestión	Eficacia	Anual
		Tasa neta de escolarización de nivel secundaria en la Entidad Federativa	(Matrícula total al inicio de cursos de Educación Secundaria de 12 a 14 años atendida en los servicios educativos en el Estado en el año t / Población de 12 a 14 años en el Estado en el año t) x100	67.3	Por ciento	Gestión	Eficacia	Anual

ANEXO 34 B
INDICADORES ESTRATÉGICOS Y DE GESTIÓN
PRESUPUESTO DE EGRESOS 2020
PRESUPUESTO BASADO EN RESULTADOS
MATRIZ DE INDICADORES PARA RESULTADOS (MIR)

PROGRAMA PRESUPUESTARIO	041 Programa de Educación Básica
DEPENDENCIA/ENTIDAD	07 Secretaría de Educación
EJE ESTRATÉGICO	1 Justicia Social para el Bienestar

MATRIZ DE INDICADORES						ATRIBUTOS DEL INDICADOR		
NIVEL	RESUMEN NARRATIVO	INDICADOR	FORMULA	META	UNIDAD DE MEDIDA	TIPO DE INDICADOR	DIMENSION	FRECUENCIA
FIN	Contribuir a asegurar la calidad y pertinencia de los estudiantes en la Educación Básica mediante herramientas académicas que los ayuden a concluir satisfactoriamente su educación	Porcentaje de estudiantes evaluados por el Plan Nacional para la Evaluación de los Aprendizajes (PLANEA), que obtienen el nivel de dominio III o IV en lenguaje y comunicación y matemáticas en Educación Básica	(Número de estudiantes de Educación Básica cuyo puntaje los ubicó en el nivel de dominio III o IV en lenguaje y comunicación / Total de estudiantes de Educación Básica evaluados en lenguaje y comunicación) x100	19.3	Por ciento	Estratégico	Eficacia	Anual
PROPOSITO	La población estudiantil de 3 a 14 años de edad concluyen satisfactoriamente la educación Básica de calidad	Porcentaje de Eficiencia Terminal	(Número de población estudiantil egresados de 3er. grado de secundaria del año N / Número de población estudiantil inscritos en 1er. grado de secundaria del año N -2) x100	89.0	Por ciento	Estratégico	Eficacia	Anual
PROYECTO/COMPONENTE	Docentes Capacitados	Porcentaje de docentes capacitados	(Total de docentes capacitados / Total de docentes de Educación Básica) x100	2.2	Por ciento	Gestión	Eficacia	Anual
	Educación Básica de calidad impartida a la población de la Entidad	Porcentaje de población estudiantil de Educación Básica atendidos	(Total de población estudiantil de Educación Básica / Total de población de 3 a 14 años de edad) x100	88.1	Por ciento	Gestión	Eficacia	Anual
	Educación Básica en áreas rurales e indígenas de la Entidad atendidos	Porcentaje de población estudiantil de áreas rurales e indígenas atendidos	(Población estudiantil de áreas rurales e indígenas atendidos / Total de población estudiantil de áreas rurales e indígenas) x100	100	Por ciento	Gestión	Eficacia	Anual

ANEXO 34 B
INDICADORES ESTRATÉGICOS Y DE GESTIÓN
PRESUPUESTO DE EGRESOS 2020
PRESUPUESTO BASADO EN RESULTADOS
MATRIZ DE INDICADORES PARA RESULTADOS (MIR)

PROGRAMA PRESUPUESTARIO	044 Programa para el Desarrollo de Empresas en el Estado
DEPENDENCIA/ENTIDAD	29-02 Fideicomiso de Inversión del Impuesto del 2% Sobre Nómina
EJE ESTRATÉGICO	2 Crecimiento Económico Inclusivo

MATRIZ DE INDICADORES						ATRIBUTOS DEL INDICADOR		
NIVEL	RESUMEN NARRATIVO	INDICADOR	FORMULA	META	UNIDAD DE MEDIDA	TIPO DE INDICADOR	DIMENSION	FRECUENCIA
FIN	Contribuir al crecimiento económico del Estado mediante el fortalecimiento de la capacidad productiva del Estado	Porcentaje de variación del número de programas y proyectos apoyados para las MIPYMES del Estado	(Número de programas y proyectos apoyados para las MIPYMES en el estado del año actual / Número de programas y proyectos apoyados para las MIPYMES en el Estado del año anterior) -1) x100	50	Por ciento	Estratégico	Eficacia	Anual
PROPOSITO	Las empresas de Estado logran el desarrollo económico mediante el fortalecimiento de la actividad productiva	Porcentaje de MIPYMES apoyadas con programas y proyectos que incrementaron su productividad en el Estado de Campeche	(Total de MIPYMES apoyadas con programas y proyectos en el Estado / Total de programas y proyectos solicitados por las MIPYMES en el Estado) x100	0	Por ciento	Estratégico	Eficacia	Anual
PROYECTO/COMPONENTE	Apoyos otorgados a las MIPYMES para fortalecer sus capacidades productivas y tecnológicas	Total de programas y proyectos apoyados para las MIPYMES	Número de programas y proyectos apoyados para las MIPYMES	4	Proyecto	Gestión	Eficacia	Anual

ANEXO 34 B
INDICADORES ESTRATÉGICOS Y DE GESTIÓN
PRESUPUESTO DE EGRESOS 2020
PRESUPUESTO BASADO EN RESULTADOS
MATRIZ DE INDICADORES PARA RESULTADOS (MIR)

PROGRAMA PRESUPUESTARIO	045 Fortalecimiento de Espacios Comunitarios
DEPENDENCIA/ENTIDAD	10 Secretaría de Desarrollo Social y Humano
EJE ESTRATÉGICO	1 Justicia Social para el Bienestar

MATRIZ DE INDICADORES						ATRIBUTOS DEL INDICADOR		
NIVEL	**RESUMEN NARRATIVO**	**INDICADOR**	**FORMULA**	**META**	**UNIDAD DE MEDIDA**	**TIPO DE INDICADOR**	**DIMENSION**	**FRECUENCIA**
FIN	Contribuir a cerrar la brecha de desigualdad social provocadas por la pobreza y la marginación, a través de una estrategia de focalización territorial que permita asegurar que los beneficios de las acciones del gobierno lleguen a las regiones y a las microrregiones con menores ingresos y con mayor vulnerabilidad por carencias sociales	Porcentaje de la población vulnerable por carencias sociales	Valor del porcentaje de la población vulnerable por carencias sociales	31.8	Por ciento	Estratégico	Eficacia	Bianual
PROPOSITO	Los Espacios Comunitarios del Estado de Campeche se encuentran Fortalecidos para su correcta operación	Porcentaje de espacios comunitarios fortalecidos	(Número espacios comunitarios fortalecidos / Número de espacios comunitarios del Estado de Campeche) x100	5	Por ciento	Estratégico	Eficacia	Anual
PROYECTO/COMPONENTE	Actividades de Apoyo Administrativo	Porcentaje de unidades administrativas a las que se les otorgo apoyos administrativos	(Unidades administrativas a las que se les otorgo apoyo administrativo / Unidades administrativas que intervienen en el Programa presupuestario) x100	100	Por ciento	Gestión	Eficacia	Anual
	Apoyos entregados para el Fortalecimiento de los Centros de Desarrollo Comunitario	Porcentaje de los Centros de Desarrollo Comunitarios beneficiados	(Número de Centros de Desarrollo Comunitario beneficiados / Número de Centros de Desarrollo Comunitarios que solicitan el beneficio) x100	100	Por ciento	Gestión	Eficacia	Anual
	Apoyos entregados para el Fortalecimiento de los Albergues	Porcentaje de Albergues beneficiados	(Número de Albergues beneficiados / Número de Albergues que solicitan el beneficio) x100	100	Por ciento	Gestión	Eficacia	Anual
	Apoyos entregados para el Fortalecimiento de los Comedores	Porcentaje de los Comedores beneficiarios	(Número de Comedores beneficiados / Número de Comedores que solicitan el beneficio) x100	100	Por ciento	Gestión	Eficacia	Anual

ANEXO 34 B
INDICADORES ESTRATÉGICOS Y DE GESTIÓN
PRESUPUESTO DE EGRESOS 2020
PRESUPUESTO BASADO EN RESULTADOS
MATRIZ DE INDICADORES PARA RESULTADOS (MIR)

PROGRAMA PRESUPUESTARIO	050 Educación para Adultos
DEPENDENCIA/ENTIDAD	28-06 Instituto Estatal de la Educación para los Adultos del Estado de Campeche (IEEA)
EJE ESTRATÉGICO	1 Justicia Social para el Bienestar

MATRIZ DE INDICADORES						ATRIBUTOS DEL INDICADOR		
NIVEL	RESUMEN NARRATIVO	INDICADOR	FORMULA	META	UNIDAD DE MEDIDA	TIPO DE INDICADOR	DIMENSION	FRECUENCIA
FIN	Contribuir a asegurar una mayor cobertura, inclusión y equidad educativa entre todos los grupos de la población para la construcción de una sociedad más justa, mediante los servicios educativos para la población de 15 años o más en situación de rezago educativo	Tasa de variación de la población de 15 años o más en situación de rezago educativo	((Población de 15 años o más en situación de rezago educativo en t / Población de 15 años o más en situación de rezago educativo en t - 1)-1) x100	-1.3	Por ciento	Estratégico	Eficacia	Anual
PROPOSITO	La población de 15 años o más en situación de rezago educativo supera dicha situación	Porcentaje de usuarios que concluyen nivel (UCN) educativo, primaria o secundaria, a través de la aplicación del Programa Especial de Certificación (PEC)	((Total de usuarios que concluyen nivel primaria con el PEC en el periodo t + Total de usuarios que concluyen nivel de secundaria con el PEC en el periodo t) / Total de participantes que presentaron examen del PEC educación primaria o educación secundaria en el periodo t) x100	88.1	Por ciento	Estratégico	Eficiencia	Trimestral
		Porcentaje de usuarios que concluyen nivel intermedio de cualquier vertiente del MEVyT y se incorporan a nivel avanzado de cualquier vertiente del MEVyT en al año	(Usuarios que concluyen nivel intermedio del MEVyT y se incorporan al nivel avanzado del MEVyT en el año t / Número de usuarios que concluyen nivel intermedio del MEVyT en el año t) x100	85	Por ciento	Estratégico	Eficacia	Anual
		Tasa de variación de usuarios del MEVyT que concluyen nivel inicial, intermedio y/o avanzado	((Usuarios que concluyen nivel en el año t / Usuarios que concluyen nivel en el año t - 1)-1) x100	5.45	Por ciento	Estratégico	Eficacia	Anual
PROYECTO/COMPONENTE	Niveles de Modelo Educativo para la Vida y el Trabajo concluidos a través de la vinculación con distintas unidades operativas del INEA	Porcentajes de usuarios que concluyen niveles intermedio y avanzado del MEVyT vinculados a Plazas Comunitarias de atención educativa y servicios integrales	((Usuarios que concluyen nivel intermedio y avanzado del MEVyT y están vinculados a plazas comunitarias de atención educativa y servicios integrales en el periodo t) / Total usuarios que concluyen algún nivel del MEVyT en el periodo t) x100	23.20	Por ciento	Gestión	Eficacia	Semestral

ANEXO 34 B
INDICADORES ESTRATÉGICOS Y DE GESTIÓN
PRESUPUESTO DE EGRESOS 2020
PRESUPUESTO BASADO EN RESULTADOS
MATRIZ DE INDICADORES PARA RESULTADOS (MIR)

PROGRAMA PRESUPUESTARIO	050 Educación para Adultos
DEPENDENCIA/ENTIDAD	28-06 Instituto Estatal de la Educación para los Adultos del Estado de Campeche (IEEA)
EJE ESTRATÉGICO	1 Justicia Social para el Bienestar

MATRIZ DE INDICADORES						ATRIBUTOS DEL INDICADOR		
NIVEL	RESUMEN NARRATIVO	INDICADOR	FORMULA	META	UNIDAD DE MEDIDA	TIPO DE INDICADOR	DIMENSION	FRECUENCIA
PROYECTO/COMPONENTE	Niveles de Modelo Educativo para la Vida y el Trabajo concluidos a través de la vinculación con distintas unidades operativas del INEA	Porcentajes de usuarios que concluyen niveles intermedio y avanzado del MEVyT vinculados a Puntos de Encuentro	(Usuarios que concluyen niveles intermedio y avanzado del MEVyT y están vinculados a los puntos de encuentro en el periodo t/Total usuarios que concluyen algún nivel del MEVy en el periodo t) x100	14.50	Por ciento	Gestión	Eficacia	Semestral
		Porcentajes de usuarios que concluyen niveles intermedio y avanzado del MEVyT vinculados a Círculos de Estudio	(Usuarios que concluyen a niveles intermedio y avanzado del MEVyT y están vinculados a círculos de estudio en el periodo t / Total usuarios que concluyen algún nivel del MEVyT en el periodo t) x100	50	Por ciento	Gestión	Eficacia	Semestral
	Programa de Certificación para Nivel Primaria y Secundaria	Porcentaje de exámenes del PEC de Educación primaria y educación secundaria aplicados	(Examenes del PEC de educación primaria y educación secundaria aplicados en el periodo t / Examenes del PEC de educación primaria y educación secundaria solicitados en el periodo t) x100	80	Por ciento	Gestión	Eficacia	Trimestral
	Servicios Educativos de alfabetización primaria y secundaria otorgados a la población de 15 años y más en condición de rezago educativo	Porcentaje de exámenes acreditados del Modelo Educativo para la Vida y el Trabajo	(Número de exámenes acreditados en el periodo t /Número de exámenes presentados en el periodo t) x100	100	Por ciento	Gestión	Eficacia	Semestral

ANEXO 34 B
INDICADORES ESTRATÉGICOS Y DE GESTIÓN
PRESUPUESTO DE EGRESOS 2020
PRESUPUESTO BASADO EN RESULTADOS
MATRIZ DE INDICADORES PARA RESULTADOS (MIR)

PROGRAMA PRESUPUESTARIO	059 Convenios Culturales
DEPENDENCIA/ENTIDAD	08 Secretaría de Cultura
EJE ESTRATÉGICO	3 Desarrollo Responsable y Sostenible

MATRIZ DE INDICADORES						ATRIBUTOS DEL INDICADOR		
NIVEL	RESUMEN NARRATIVO	INDICADOR	FORMULA	META	UNIDAD DE MEDIDA	TIPO DE INDICADOR	DIMENSION	FRECUENCIA
FIN	Contribuir en los procesos de desarrollo social y humano, para potencializar la creación y expresión cultural, así como la inversión en infraestructura y actividades culturales para la transformación social y el mejoramiento de las comunidades	Variación porcentual de inversión en infraestructura cultural	[(Importe total de inversión en infraestructura del año actual / Importe total de inversión en infraestructura del año anterior) -1] x100	-0.14	Por ciento	Estratégico	Economía	Anual
		Variación porcentual de inversión en actividades culturales	[(Importe total de inversión en actividades culturales del año actual / Importe total de inversión en actividades culturales del año anterior) -1] x100	4.8	Por ciento	Estratégico	Economía	Anual
PROPOSITO	El Desarrollo cultural es impulsado mediante la formulación, coordinación y evaluación de la política cultural del Estado, proponiendo y ejecutando los acuerdos de coordinación que en materia de cultura conviene el Estado con la Federación, los Municipios y Organismos Nacionales e Internacionales	Porcentaje de convenios culturales suscritos	(Número de convenios culturales suscritos / Número de convenios culturales programados) x100	100	Por ciento	Estratégico	Eficacia	Anual
PROYECTO/COMPONENTE	Convenios Culturales suscritos	Porcentaje de convenios culturales cultura Campeche - PEF suscritos	(Número de convenios cultura - PEF suscritos / Número de convenios cultura - PEF programados) x100	100	Por ciento	Gestión	Eficacia	Trimestral
	Fondo Estatal de Promoción de la Cultura	Porcentaje de presupuesto ejercido	(Total de presupuesto ejercido / Total de presupuesto autorizado) x100	100	Por ciento	Gestión	Eficacia	Trimestral
	Otros convenios culturales con instituciones estatales, nacionales e internacionales firmados	Número de otros convenios culturales con instituciones estatales, nacionales e internacionales firmados	Total de convenios culturales firmados con instituciones estatales, nacionales e internacionales.	1	Convenio	Gestión	Eficacia	Trimestral

ANEXO 34 B
INDICADORES ESTRATÉGICOS Y DE GESTIÓN
PRESUPUESTO DE EGRESOS 2020
PRESUPUESTO BASADO EN RESULTADOS
MATRIZ DE INDICADORES PARA RESULTADOS (MIR)

PROGRAMA PRESUPUESTARIO	060 Programa de Fomento Cultural y Cívico
DEPENDENCIA/ENTIDAD	08 Secretaría de Cultura
EJE ESTRATÉGICO	3 Desarrollo Responsable y Sostenible

MATRIZ DE INDICADORES						ATRIBUTOS DEL INDICADOR		
NIVEL	RESUMEN NARRATIVO	INDICADOR	FORMULA	META	UNIDAD DE MEDIDA	TIPO DE INDICADOR	DIMENSION	FRECUENCIA
FIN	Contribuir en los procesos de desarrollo social y humano, para potencializar la creación y expresión cultural, así como la inversión en infraestructura y actividades culturales para la transformación social y el mejoramiento de las comunidades	Variación porcentual de inversión en infraestructura cultural	[(Importe total de inversión en infraestructura del año actual / Importe total de inversión en infraestructura del año anterior) -1] x100	-0.14	Por ciento	Estratégico	Economía	Anual
		Variación porcentual de inversión en actividades culturales	[(Importe total de inversión en actividades culturales del año actual / Importe total de inversión en actividades culturales del año anterior) -1] x100	4.8	Por ciento	Estratégico	Economía	Anual
PROPOSITO	Acciones para el desarrollo comunitario a través de la promoción de la cultura y las artes, fomento a la lectura y los valores cívicos en el Estado implementadas	Porcentaje de participantes en actividades de fomento cultural y cívico	(Total de participantes en actividades de fomento cultural y cívico / Total de participantes programados en actividades de fomento cultural y cívico) x100	100	Por ciento	Estratégico	Eficacia	Anual
PROYECTO/COMPONENTE	Actividades de Apoyo Administrativo	Porcentaje de presupuesto ejercido de las actividades de apoyo administrativo de este programa presupuestario	(Total de presupuesto ejercido de las actividades de apoyo administrativo / Total de presupuesto ejercido del programa) x100	39	Por ciento	Gestión	Economía	Trimestral
	Programa de acción cívica	Porcentaje de actos cívicos realizados	(Número de actos cívicos realizados / Número de actos cívicos programados) x100	100	Por ciento	Gestión	Eficacia	Trimestral
	Programa de promoción y desarrollo cultural	Porcentaje de actividades de promoción y desarrollo cultural realizados	(Total de actividades de promoción y desarrollo cultural realizados / Total de actividades de promoción y desarrollo cultural programados) x100	100	Por ciento	Gestión	Eficacia	Trimestral

ANEXO 34 B
INDICADORES ESTRATÉGICOS Y DE GESTIÓN
PRESUPUESTO DE EGRESOS 2020
PRESUPUESTO BASADO EN RESULTADOS
MATRIZ DE INDICADORES PARA RESULTADOS (MIR)

PROGRAMA PRESUPUESTARIO	061 Programa de Patrimonio Cultural
DEPENDENCIA/ENTIDAD	08 Secretaría de Cultura
EJE ESTRATÉGICO	3 Desarrollo Responsable y Sostenible

MATRIZ DE INDICADORES						ATRIBUTOS DEL INDICADOR		
NIVEL	RESUMEN NARRATIVO	INDICADOR	FORMULA	META	UNIDAD DE MEDIDA	TIPO DE INDICADOR	DIMENSION	FRECUENCIA
FIN	Contribuir en los procesos de desarrollo social y humano, para potencializar la creación y expresión cultural, así como la inversión en infraestructura y actividades culturales para la transformación social y el mejoramiento de las comunidades	Variación porcentual de inversión en infraestructura cultural	[(Importe total de inversión en infraestructura del año actual / Importe total de inversión en infraestructura del año anterior) -1] x100	-0.14	Por ciento	Estratégico	Economía	Anual
		Variación porcentual de inversión en actividades culturales	[(Importe total de inversión en actividades culturales del año actual / Importe total de inversión en actividades culturales del año anterior) -1] x100	4.8	Por ciento	Estratégico	Economía	Anual
PROPOSITO	Políticas, normas técnicas y procedimientos constructivos establecidos dentro del ámbito de competencia para la vigilancia y aplicación de los recursos financieros para la conservación, rescate o restauración de monumentos y sitios de carácter histórico, patrimonial y cultural, en beneficio de la población	Porcentaje de proyectos de financiamiento para obras de conservación, rescate del patrimonio cultural tangible realizados	(Número de proyectos de financiamiento para obras de conservación, rescate del patrimonio cultural tangible realizados / Número de proyectos de financiamiento para obras de conservación, rescate del patrimonio cultural tangible programados) x100	100	Por ciento	Estratégico	Eficacia	Anual
PROYECTO/COMPONENTE	Actividades de Apoyo Administrativo	Porcentaje de presupuesto ejercido de las actividades de apoyo administrativo de este programa presupuestario	(Total de presupuesto ejercido de las actividades de apoyo administrativo / Total de presupuesto ejercido del programa) x100	0.51	Por ciento	Gestión	Economía	Trimestral
	Colaborar en proyectos de infraestructura cultural del Estado	Porcentaje de actividades realizadas de colaboración en la infraestructura cultural del Estado	(Número de actividades realizadas de colaboración en la infraestructura cultural / Número de actividades programadas de colaboración en la infraestructura cultural) x100	100	Por ciento	Gestión	Eficacia	Trimestral
		Porcentaje de recursos ejercidos en infraestructura	(Total de recursos ejercidos en infraestructura / Total de recursos autorizados para infraestructura) x100	100	Por ciento	Gestión	Economía	Trimestral

ANEXO 34 B
INDICADORES ESTRATÉGICOS Y DE GESTIÓN
PRESUPUESTO DE EGRESOS 2020
PRESUPUESTO BASADO EN RESULTADOS
MATRIZ DE INDICADORES PARA RESULTADOS (MIR)

PROGRAMA PRESUPUESTARIO	062 Programa de Apoyos a la Cultura
DEPENDENCIA/ENTIDAD	08 Secretaría de Cultura
EJE ESTRATÉGICO	3 Desarrollo Responsable y Sostenible

MATRIZ DE INDICADORES						ATRIBUTOS DEL INDICADOR		
NIVEL	RESUMEN NARRATIVO	INDICADOR	FORMULA	META	UNIDAD DE MEDIDA	TIPO DE INDICADOR	DIMENSION	FRECUENCIA
FIN	Promover el desarrollo de la creación y el arte popular e indígena, apoyar la dotación, mantenimiento, equipamiento y rehabilitación de espacios culturales de propiedad Municipal y espacios catalogados del Patrimonio Cultural	Población beneficiada de los proyectos aprobados	Total de población beneficiada de los proyectos aprobados	250000	Persona	Estratégico	Eficacia	Anual
PROPOSITO	Promover expresiones de la cultura popular y espacios de formación artística, así como la preservación y conservación de los bienes de Patrimonio Cultural	Costo promedio de recursos financieros otorgados para la conservación de bienes de patrimonio cultural y artístico	Monto total de recursos financieros otorgados en apoyo para la conservación de bienes de patrimonio cultural y artístico / Total de bienes de patrimonio cultural y artístico a conservar	15000000	Pesos	Estratégico	Eficiencia	Anual
		Total de expresiones de desarrollo de la cultura popular indígena	Número total de expresiones de desarrollo de la cultura popular indígena	1	Evento	Estratégico	Eficacia	Anual
PROYECTO/COMPONENTE	Proyectos para el desarrollo de la cultura municipal y comunitaria aprobados	Porcentaje de proyectos aprobados	(Número de proyectos aprobados / Número total de proyectos recibidos) x100	100	Por ciento	Gestión	Eficacia	Trimestral

ANEXO 34 B
INDICADORES ESTRATÉGICOS Y DE GESTIÓN
PRESUPUESTO DE EGRESOS 2020
PRESUPUESTO BASADO EN RESULTADOS
MATRIZ DE INDICADORES PARA RESULTADOS (MIR)

PROGRAMA PRESUPUESTARIO	066 Seguro Popular
DEPENDENCIA/ENTIDAD	28-28 Régimen Estatal de Protección Social en Salud en Campeche (REPSS)
EJE ESTRATÉGICO	1 Justicia Social para el Bienestar

MATRIZ DE INDICADORES						ATRIBUTOS DEL INDICADOR		
NIVEL	RESUMEN NARRATIVO	INDICADOR	FORMULA	META	UNIDAD DE MEDIDA	TIPO DE INDICADOR	DIMENSION	FRECUENCIA
FIN	Contribuir con el bienestar de la salud de la población campechana	Esperanza de Vida	Total de años vividos / Supervivientes de la edad	75.4	Año	Estratégico	Eficacia	Anual
		Porcentaje de población con carencia por acceso a los servicios de salud	(Número de personas en situación de carencia por acceso a los servicios de salud / Total de población del Estado de Campeche) x100	12.5	Por ciento	Estratégico	Eficacia	Bianual
PROPOSITO	La población que carece de seguridad social cuenta con acceso a las intervenciones de prevención de enfermedades y atención médica	Porcentaje de avance en el cumplimento de incorporación de personas al Seguro Popular	(Total de personas afiliadas al Seguro Popular en el año / Total de personas que carecen de los servicios de salud) x100	17.8	Por ciento	Estratégico	Eficacia	Anual
PROYECTO/COMPONENTE	Acceso efectivo y con calidad a los beneficios del Sistema de Protección Social en Salud otorgado a los beneficiarios del Seguro Popular	Promedio de consultas otorgadas a los beneficiarios del Seguro Popular	Número de consultas en el período / Total de personas afiliadas en el período	1	Persona	Gestión	Eficacia	Trimestral

ANEXO 34 B
INDICADORES ESTRATÉGICOS Y DE GESTIÓN
PRESUPUESTO DE EGRESOS 2020
PRESUPUESTO BASADO EN RESULTADOS
MATRIZ DE INDICADORES PARA RESULTADOS (MIR)

PROGRAMA PRESUPUESTARIO	070 Servicios de Salud, Previsión y Atención Médica
DEPENDENCIA/ENTIDAD	09 Secretaría de Salud 28-27 Instituto Descentralizado de Salud Pública del Estado de Campeche (INDESALUD)
EJE ESTRATÉGICO	1 Justicia Social para el Bienestar

MATRIZ DE INDICADORES						ATRIBUTOS DEL INDICADOR		
NIVEL	**RESUMEN NARRATIVO**	**INDICADOR**	**FORMULA**	**META**	**UNIDAD DE MEDIDA**	**TIPO DE INDICADOR**	**DIMENSION**	**FRECUENCIA**
FIN	Contribuir con el bienestar de la salud de la población campechana	Esperanza de Vida	Total de años vividos / Supervivientes de la edad	75.5	Año	Estratégico	Eficacia	Anual
		Porcentaje de población con carencia por acceso a los servicios de salud	(Número de personas en situación de carencia por acceso a los servicios de salud / Total de población del Estado de Campeche) x100	10.69	Por ciento	Estratégico	Eficacia	Bianual
PROPOSITO	La población del Estado de Campeche ha fortalecido su salud a través de la atención médica, acciones de promoción y prevención de las enfermedades	Tasa bruta de mortalidad	Número de defunciones por cada mil habitantes en un año determinado	5.48	Defunción	Estratégico	Eficacia	Anual
PROYECTO/COMPONENTE	Actividades de Apoyo Administrativo	Porcentaje de presupuesto ejercido de las actividades de apoyo administrativo de este programa presupuestario	(Total de presupuesto ejercido de las actividades de apoyo administrativo / Total de presupuesto ejercido del programa) x100	30.47	Por ciento	Gestión	Economía	Anual
	Atención médica de calidad proporcionada	Porcentaje de Unidades Médicas beneficiadas	(Número de Unidades Médicas beneficiadas / Número de Unidades Médicas programadas a beneficiar) x100	100	Por ciento	Gestión	Eficacia	Anual
PROYECTO/COMP	Incidencias de enfermedades prevenibles como el dengue y V.I.H. SIDA e ITS disminuidas	Tasa de variación de incidencias del dengue con relación al año anterior	[(Número de incidencias del dengue en el año actual / Número de incidencias del dengue en el año anterior) -1] x100	-100	Por ciento	Gestión	Eficacia	Anual
		Porcentaje de campañas masivas de promoción dirigidas a personas de 12 a 65 años no derechohabientes	(Número de campañas masivas de promoción realizadas a personas de 12 a 65 años no derechohabientes / Número de campañas masivas de promoción programadas a personas de 12 a 65 años no derechohabientes)x100	100	Por ciento	Gestión	Eficacia	Anual

ANEXO 34 B
INDICADORES ESTRATÉGICOS Y DE GESTIÓN
PRESUPUESTO DE EGRESOS 2020
PRESUPUESTO BASADO EN RESULTADOS
MATRIZ DE INDICADORES PARA RESULTADOS (MIR)

PROGRAMA PRESUPUESTARIO	070 Servicios de Salud, Previsión y Atención Médica
DEPENDENCIA/ENTIDAD	09 Secretaría de Salud 28-27 Instituto Descentralizado de Salud Pública del Estado de Campeche (INDESALUD)
EJE ESTRATÉGICO	1 Justicia Social para el Bienestar

MATRIZ DE INDICADORES						ATRIBUTOS DEL INDICADOR		
NIVEL	RESUMEN NARRATIVO	INDICADOR	FORMULA	META	UNIDAD DE MEDIDA	TIPO DE INDICADOR	DIMENSION	FRECUENCIA
ONENTE	Infraestructura, equipamiento y mobiliario de los servicios de salud fortalecidos	Porcentaje de unidades móviles en estado óptimo	(Unidades móviles arrendadas en estado óptimo / Total de unidades móviles arrendada) x100	100	Por ciento	Gestión	Eficacia	Anual
	Servicio de atención médica integral proporcionada	Porcentaje de población atendida por la Secretaría de Salud	(Número total de personas atendidas por la Secretaría de Salud / Total de población rural objetivo del Estado de Campeche, CE.RE.SO Carmen, CE.RE.SO Kobén y Centro de internamiento para adolescentes Kila) x100	100	Por ciento	Gestión	Eficacia	Anual

ANEXO 34 B
INDICADORES ESTRATÉGICOS Y DE GESTIÓN
PRESUPUESTO DE EGRESOS 2020
PRESUPUESTO BASADO EN RESULTADOS
MATRIZ DE INDICADORES PARA RESULTADOS (MIR)

PROGRAMA PRESUPUESTARIO	074 Promoción Turística
DEPENDENCIA/ENTIDAD	17 Secretaría de Turismo 28-19 Promotora de Eventos Artísticos, Culturales y de Convenciones del Estado de Campeche (PROEVENTOS)
EJE ESTRATÉGICO	2 Crecimiento Económico Inclusivo

MATRIZ DE INDICADORES						ATRIBUTOS DEL INDICADOR		
NIVEL	**RESUMEN NARRATIVO**	**INDICADOR**	**FORMULA**	**META**	**UNIDAD DE MEDIDA**	**TIPO DE INDICADOR**	**DIMENSION**	**FRECUENCIA**
FIN	Contribuir a generar crecimiento económico y bienestar social proveniente del turismo en el Estado de Campeche	Tasa de variación de derrama económica anual que beneficie a los campechanos	((Derrama Turística en el año T / Derrama Turística en el año T) – 1) x100	6	Por ciento	Estratégico	Eficacia	Anual
PROPOSITO	Incrementar la afluencia turística constante mediante una estrategia de promoción y gestión gubernamental	Variación porcentual de afluencia Turística en el Estado de Campeche	(Total de turistas en el año T / Total de turistas en el año T – 1) x100	1.60	Por ciento	Estratégico	Eficacia	Anual
		Variación de Porcentaje de ocupación Hotelera	Diferencia entre el porcentaje de ocupación del año T respecto al porcentaje de ocupación del año base (2014)	0.20	Por ciento	Estratégico	Eficacia	Anual
PROYECTO/COMPONENTE	Arrendamiento de recintos para eventos	Tasa de variación de eventos realizados del ejercicio actual en relación al año anterior	[(Número Total de eventos en el ejercicio / Número Total de eventos en el ejercicio anterior) -1] x100	2	Por ciento	Gestión	Eficacia	Anual
		Tasa de variación de los ingresos obtenidos en el ejercicio en relación al año anterior	[(Total de ingresos obtenidos en el ejercicio / Total de ingresos obtenidos en el ejercicio anterior) -1] x100	2	Por ciento	Gestión	Eficiencia	Anual
	Inversión privada para el incremento y competitividad del sector turístico fomentada	Total de empresas atendidas	(Número de empresas atendidas / Número de gestión empresas programadas) x100	100	Por ciento	Gestión	Eficacia	Trimestral
	Promoción Turística a nivel Nacional e Internacional realizada	Porcentaje de exhibiciones asistidas	(Número de exhibiciones en las que se participó o asistió / Número de exhibiciones planteadas en el año) x100	100	Por ciento	Gestión	Eficacia	Trimestral

ANEXO 34 B
INDICADORES ESTRATÉGICOS Y DE GESTIÓN
PRESUPUESTO DE EGRESOS 2020
PRESUPUESTO BASADO EN RESULTADOS
MATRIZ DE INDICADORES PARA RESULTADOS (MIR)

PROGRAMA PRESUPUESTARIO	074 Promoción Turística
DEPENDENCIA/ENTIDAD	17 Secretaría de Turismo 28-19 Promotora de Eventos Artísticos, Culturales y de Convenciones del Estado de Campeche (PROEVENTOS)
EJE ESTRATÉGICO	2 Crecimiento Económico Inclusivo

MATRIZ DE INDICADORES						ATRIBUTOS DEL INDICADOR		
NIVEL	**RESUMEN NARRATIVO**	**INDICADOR**	**FORMULA**	**META**	**UNIDAD DE MEDIDA**	**TIPO DE INDICADOR**	**DIMENSION**	**FRECUENCIA**
PROYECTO/COMPONENTE	Servicios de Recursos Humanos, Materiales y Financieros proporcionados	Índice de calidad en la prestación de Servicios Turísticos	(Empresas Turísticas Capacitadas en el año T / Empresas Turísticas Capacitadas - 1 año) x100	67.5	Por ciento	Gestión	Eficacia	Anual
		Porcentaje de presupuesto ejercido	(Total de presupuesto ejercido / Total de presupuesto autorizado) x100	100	Por ciento	Gestión	Eficacia	Trimestral

ANEXO 34 B
INDICADORES ESTRATÉGICOS Y DE GESTIÓN
PRESUPUESTO DE EGRESOS 2020
PRESUPUESTO BASADO EN RESULTADOS
MATRIZ DE INDICADORES PARA RESULTADOS (MIR)

PROGRAMA PRESUPUESTARIO	075 Prevención del Delito y Combate a la Delincuencia
DEPENDENCIA/ENTIDAD	19 Secretaría de Seguridad Pública
EJE ESTRATÉGICO	4 Gobernabilidad y Protección Ciudadana

MATRIZ DE INDICADORES						ATRIBUTOS DEL INDICADOR		
NIVEL	**RESUMEN NARRATIVO**	**INDICADOR**	**FORMULA**	**META**	**UNIDAD DE MEDIDA**	**TIPO DE INDICADOR**	**DIMENSION**	**FRECUENCIA**
FIN	Contribuir a la Seguridad Pública en el Estado	Tasa de variación de la incidencia delictiva por cada 100 mil habitantes	((Tasa de incidencia delictiva del año actual / Tasa de incidencia delictiva del año anterior) -1) x100	-1	Por ciento	Estratégico	Eficacia	Anual
PROPOSITO	Seguridad pública fortalecida para la reducción de la incidencia delictiva en el Estado de Campeche	Percepción de Seguridad	(Población de 18 años y más que percibe como segura la Entidad / Población de 18 años y más encuestada) x100	49.76	Por ciento	Estratégico	Eficacia	Anual
PROYECTO/COMPONENTE	Actividades de Apoyo Administrativo	Porcentaje de presupuesto ejercido de las actividades de apoyo administrativo de este programa presupuestario	(Total de presupuesto ejercido de las actividades de apoyo administrativo / Total de presupuesto ejercido del programa) x100	26.64	Por ciento	Gestión	Economía	Trimestral
	Certeza jurídica fortalecida	Total de asuntos jurídicos atendidos	Número de asuntos jurídicos atendidos	100	Asunto	Gestión	Eficacia	Trimestral
	Dar cumplimiento a los mandamientos judiciales	Porcentaje de supervisiones y seguimientos a las medidas cautelares, condiciones impuestas y evaluaciones de riesgo	(Número de supervisiones y seguimientos y evaluaciones de riesgo realizadas / Número de supervisiones y seguimientos y evaluaciones de riesgo solicitadas) x100	100	Por ciento	Gestión	Eficacia	Trimestral
	Grupos especiales para el combate a la delincuencia en el Estado	Tasa de variación de personal capacitado en investigación, reacción e inteligencia	[(Personal capacitado en diferentes áreas de investigación, reacción e inteligencia en el año actual / Personal capacitado en diferentes áreas de investigación, reacción e inteligencia en el año anterior) -1]] x100	0	Por ciento	Gestión	Eficacia	Anual
	Infraestructura de Seguridad Pública en óptimas condiciones	Porcentaje de atención de solicitudes de mantenimiento de infraestructura	(Solicitudes de mantenimiento de infraestructura atendidas / Solicitudes de mantenimiento de infraestructura recibidas) x100	100	Por ciento	Gestión	Eficacia	Trimestral
	Seguridad pública y permisos de seguridad privada proporcionados	Promedio de cobertura de la vigilancia policial en los sectores de vigilancia	Unidades policiales / Sectores de vigilancia	2	Cobertura	Gestión	Eficacia	Trimestral

ANEXO 34 B
INDICADORES ESTRATÉGICOS Y DE GESTIÓN
PRESUPUESTO DE EGRESOS 2020
PRESUPUESTO BASADO EN RESULTADOS
MATRIZ DE INDICADORES PARA RESULTADOS (MIR)

PROGRAMA PRESUPUESTARIO	076 Reinserción a la Sociedad de la Población Interna y Liberada de los Centros Penitenciarios y Centro de Internamiento para Adolescentes del Estado
DEPENDENCIA/ENTIDAD	19 Secretaría de Seguridad Pública
EJE ESTRATÉGICO	4 Gobernabilidad y Protección Ciudadana

MATRIZ DE INDICADORES						ATRIBUTOS DEL INDICADOR		
NIVEL	RESUMEN NARRATIVO	INDICADOR	FORMULA	META	UNIDAD DE MEDIDA	TIPO DE INDICADOR	DIMENSION	FRECUENCIA
FIN	Contribuir a la Seguridad Pública en el Estado	Tasa de variación de los internos recluidos en los Centros Penitenciarios, Centro de Internamiento para Adolescentes del Estado y con tratamiento externo en el año respecto al año anterior	[(Número de internos recluidos en los Centros Penitenciarios, Centro de Internamiento para Adolescentes y con tratamiento externo del Estado en el año / Número de internos recluidos en los Centros Penitenciarios, Centro de Internamiento para Adolecentes y con tratamiento externo del Estado en el año anterior) -1] x100	4.25	Por ciento	Estratégico	Eficacia	Anual
PROPOSITO	Población interna y liberada de los Centros Penitenciarios y Centros de Internamiento para Adolescentes del Estado logran su reinserción a la sociedad.	Porcentaje de reincidencia de personas liberadas de los Centros Penitenciarios y Centros de Internamiento para adolescentes	(Total de reincidentes en el año / Total de liberados de los Centros Penitenciarios, Centro de Internamiento para Adolescentes y de la Unidad de Seguimiento y Supervisión) x100	13.54	Por ciento	Estratégico	Eficacia	Anual
PROYECTO/COMPONENTE	Apoyos de gestión y vinculación laboral, médico, educativo, psicológico, y jurídico a los preliberados, liberados y adolescentes externados de los Centros Penitenciarios	Porcentaje de preliberados, liberados y externados en condiciones de alta vulnerabilidad beneficiados con apoyos de gestión y vinculación	(Total de preliberados, liberados y/o externados en condiciones de alta vulnerabilidad beneficiados con apoyos de gestión y vinculación / Total de preliberados, liberados y/o externados en condiciones de alta vulnerabilidad que solicitan apoyo) x100	100	Por ciento	Gestión	Eficacia	Trimestral
	Atención brindada a adolescentes recluidos en el Centro de Internamiento para Adolescentes del Estado y con tratamiento externo	Porcentaje de adolescentes atendidos con programas personalizados	(Total de adolescentes con programas personalizados / Total de adolescentes internados en el centro y con tratamiento externo) x100	100	Por ciento	Gestión	Eficacia	Trimestral

ANEXO 34 B
INDICADORES ESTRATÉGICOS Y DE GESTIÓN
PRESUPUESTO DE EGRESOS 2020
PRESUPUESTO BASADO EN RESULTADOS
MATRIZ DE INDICADORES PARA RESULTADOS (MIR)

PROGRAMA PRESUPUESTARIO	076 Reinserción a la Sociedad de la Población Interna y Liberada de los Centros Penitenciarios y Centro de Internamiento para Adolescentes del Estado
DEPENDENCIA/ENTIDAD	19 Secretaría de Seguridad Pública
EJE ESTRATÉGICO	4 Gobernabilidad y Protección Ciudadana

MATRIZ DE INDICADORES						ATRIBUTOS DEL INDICADOR		
NIVEL	RESUMEN NARRATIVO	INDICADOR	FORMULA	META	UNIDAD DE MEDIDA	TIPO DE INDICADOR	DIMENSION	FRECUENCIA
PROYECTO/COMPONENTE	Atención brindada a las personas privadas de su libertad de los Centros Penitenciarios del Estado en trabajo, capacitación, salud, educación, deporte, y el respeto a los derechos humanos	Porcentajes de personas privadas de su libertad atendidas en los ejes de la reinserción	(Número de personas privadas de su libertad atendidas en los ejes de la reinserción / Número total de personas privadas de su libertad en los Centros) x100	100	Por ciento	Gestión	Eficacia	Trimestral

ANEXO 34 B
INDICADORES ESTRATÉGICOS Y DE GESTIÓN
PRESUPUESTO DE EGRESOS 2020
PRESUPUESTO BASADO EN RESULTADOS
MATRIZ DE INDICADORES PARA RESULTADOS (MIR)

PROGRAMA PRESUPUESTARIO	077 Fondo de Aportaciones para la Seguridad Pública (FASP)
DEPENDENCIA/ENTIDAD	02-21 Consejo Estatal de Seguridad Pública en el Estado de Campeche (CESP) 19 Secretaría de Seguridad Pública 22 Fiscalía General del Estado de Campeche
EJE ESTRATÉGICO	2 Crecimiento Económico Inclusivo 4 Gobernabilidad y Protección Ciudadana

MATRIZ DE INDICADORES						ATRIBUTOS DEL INDICADOR		
NIVEL	RESUMEN NARRATIVO	INDICADOR	FORMULA	META	UNIDAD DE MEDIDA	TIPO DE INDICADOR	DIMENSION	FRECUENCIA
FIN	Contribuir a mejorar las condiciones de seguridad y justicia mediante el fortalecimiento de las Instituciones de Seguridad Pública en la Entidad.	Tasa anual Estatal de la incidencia delictiva por cada cien mil habitantes	(Incidencia delictiva en la Entidad Federativa en el año t x100,000) / Población de la Entidad en el año t	227	Delito	Estratégico	Eficacia	Anual
PROPOSITO	Instituciones de seguridad pública son fortalecidas	Porcentaje de recursos del FASP del ejercicio fiscal en curso que han sido aplicados por la Entidad	(Recurso del año vigente ejercido por la Entidad / Monto convenido del año vigente por la Entidad) x100	100	Por ciento	Estratégico	Economía	Anual
PROYECTO/COMPONENTE	Las instituciones de seguridad pública y funcionarios judiciales del Sistema de Justicia Penal se fortalecen en materia de profesionalización	Avance en las metas de profesionalización convenidas por la Entidad Federativa con recursos del FASP del ejercicio fiscal	(Elementos capacitados en el ejercicio fiscal con recurso del FASP/ Elementos convenidos a capacitar en el ejercicio fiscal) x100	100	Por ciento	Gestión	Eficacia	Semestral
	Población escolar sensibilizada en temas de cultura de la legalidad, denuncia y participación ciudadana	Porcentaje de espacios escolares sensibilizados en temas de prevención	(Espacios escolares atendidos / Espacios escolares programados) x100	100	Por ciento	Gestión	Eficacia	Anual
	Servicio de atención a los ciudadanos que reportan sus emergencias al 911 mejorado	Tiempo de atención de las llamadas de emergencia	Suma de los tiempos de atención de las llamadas atendidas / Total de llamadas atendidas	12	Minutos	Gestión	Eficacia	Anual
	Sistema de Justicia fortalecido	Porcentaje de mandamientos judiciales y/o ministeriales cumplidos	(Total de mandamientos judiciales y/o ministeriales cumplidos / Total de mandamientos judiciales y/o ministeriales recibidos) x100	100	Por ciento	Gestión	Eficacia	Trimestral

ANEXO 34 B
INDICADORES ESTRATÉGICOS Y DE GESTIÓN
PRESUPUESTO DE EGRESOS 2020
PRESUPUESTO BASADO EN RESULTADOS
MATRIZ DE INDICADORES PARA RESULTADOS (MIR)

PROGRAMA PRESUPUESTARIO	077 Fondo de Aportaciones para la Seguridad Pública (FASP)
DEPENDENCIA/ENTIDAD	02-21 Consejo Estatal de Seguridad Pública en el Estado de Campeche (CESP) 19 Secretaría de Seguridad Pública 22 Fiscalía General del Estado de Campeche
EJE ESTRATÉGICO	2 Crecimiento Económico Inclusivo 4 Gobernabilidad y Protección Ciudadana

MATRIZ DE INDICADORES						ATRIBUTOS DEL INDICADOR		
NIVEL	RESUMEN NARRATIVO	INDICADOR	FORMULA	META	UNIDAD DE MEDIDA	TIPO DE INDICADOR	DIMENSION	FRECUENCIA
PROYECTO/COMPONENTE	Sistema Estatal y Nacional de Información de Seguridad Pública fortalecido	Porcentaje de consultas a bases de datos del Sistema Estatal y Nacional de Información	(Consultas realizadas / Consultas programadas) x100	100	Por ciento	Gestión	Eficacia	Semestral

ANEXO 34 B
INDICADORES ESTRATÉGICOS Y DE GESTIÓN
PRESUPUESTO DE EGRESOS 2020
PRESUPUESTO BASADO EN RESULTADOS
MATRIZ DE INDICADORES PARA RESULTADOS (MIR)

PROGRAMA PRESUPUESTARIO	078 Administración de los Recursos Humanos, Materiales y de Servicios
DEPENDENCIA/ENTIDAD	04 Secretaría de Administración e Innovación Gubernamental
EJE ESTRATÉGICO	5 Gobierno Honesto y con Resultados

MATRIZ DE INDICADORES						ATRIBUTOS DEL INDICADOR		
NIVEL	RESUMEN NARRATIVO	INDICADOR	FORMULA	META	UNIDAD DE MEDIDA	TIPO DE INDICADOR	DIMENSION	FRECUENCIA
FIN	Contribuir al fortalecimiento administrativo de las dependencias del poder ejecutivo del Estado de Campeche a través de una administración moderna y de excelencia	Variación porcentual de servicios proporcionados a las Dependencias del Poder Ejecutivo	[(Servicios proporcionados a las Dependencias del Poder Ejecutivo en el año actual / Servicios proporcionados a las Dependencias del Poder Ejecutivo en el año anterior) -1] x100	-31.52	Por ciento	Estratégico	Eficacia	Anual
PROPOSITO	Recursos y servicios para el funcionamiento de la Administración Pública del Estado de Campeche administrados adecuadamente	Porcentaje de recursos y servicios proporcionados	(Recursos y servicios proporcionados con oportunidad a las Dependencias / Solicitudes de recursos y servicios recibidos) x100	100	Por ciento	Estratégico	Eficacia	Anual
PROYECTO/COMPONENTE	Actividades de Apoyo Administrativo	Porcentaje de presupuesto ejercido de las actividades de apoyo administrativo de este programa presupuestario	(Total de presupuesto ejercido de las actividades de apoyo administrativo / Total de presupuesto ejercido del programa) x100	37	Por ciento	Gestión	Economía	Trimestral
	Administración Pública del Estado dotada de recursos humanos y materiales suficientes	Funcionarios por cada 100 mil habitantes	(Número total del personal que labora en la Administración Pública Estatal en el año que se evalúa / Número total de habitantes del Estado en el año que se evalúa) x100,000	863	Funcionario	Gestión	Eficacia	Anual
		Costo promedio por Dependencia en recursos materiales	Monto total de recursos materiales solicitados por las Dependencias / Total de Dependencias	1,018,849	Pesos	Gestión	Eficiencia	Anual
	Servicios generales y de comunicaciones y transporte suministrados a las Dependencias de la Administración Pública Estatal	Variación porcentual de servicios básicos proporcionados a las Dependencias del Poder Ejecutivo	[(Servicios básicos proporcionados a las Dependencias de la Administración Pública Centralizada en el año actual / Servicios básicos proporcionados a las Dependencias de la Administración Pública Centralizada en el año anterior) -1] x100	0	Por ciento	Gestión	Eficacia	Anual

ANEXO 34 B
INDICADORES ESTRATÉGICOS Y DE GESTIÓN
PRESUPUESTO DE EGRESOS 2020
PRESUPUESTO BASADO EN RESULTADOS
MATRIZ DE INDICADORES PARA RESULTADOS (MIR)

PROGRAMA PRESUPUESTARIO	079 Procuración de Justicia
DEPENDENCIA/ENTIDAD	22 Fiscalía General del Estado de Campeche
EJE ESTRATÉGICO	4 Gobernabilidad y Protección Ciudadana

MATRIZ DE INDICADORES						ATRIBUTOS DEL INDICADOR		
NIVEL	RESUMEN NARRATIVO	INDICADOR	FORMULA	META	UNIDAD DE MEDIDA	TIPO DE INDICADOR	DIMENSION	FRECUENCIA
FIN	Contribuir a la impartición de justicia en el Estado	Cifra negra	((Número de delitos no denunciados + Número de delitos denunciados sin averiguación previa + Número de delitos en que no se especifica si se denunció o si se inició averiguación previa) / Número total de delitos) x100	88.4	Por ciento	Estratégico	Eficacia	Anual
PROPOSITO	Procuración de justicia eficaz en el Estado	Incidencia delictiva del fuero común Estatal	(Número de delitos del fuero común registrados en el Estado / Número de habitantes del Estado) x100,000	240	Delito	Estratégico	Eficacia	Anual
PROYECTO/COMPONENTE	Actividades de Apoyo Administrativo	Porcentaje de presupuesto ejercido de las actividades de apoyo administrativo de este programa presupuestario	(Total de presupuesto ejercido de las actividades de apoyo administrativo / Total de presupuesto ejercido del programa) x100	20.56	Por ciento	Gestión	Economía	Anual
	Procuración de justicia mediante la investigación derivada de una denuncia o querella, a fin de judicializar o decretar una determinación ministerial	Porcentaje de denuncias y/o querellas en trámite	(Total de denuncias y/o querellas en trámite / Total de denuncias y/o querellas iniciadas) x100	93	Por ciento	Gestión	Eficacia	Anual
	Representaciones jurídicas de las víctimas del delito ante los órganos jurisdiccionales	Promedio de intervenciones jurídicas ante los órganos jurisdiccionales	Total de intervenciones jurídicas ante los órganos jurisdiccionales realizadas / Total de procesos iniciados y concluidos	4	Representación	Gestión	Eficiencia	Anual
	Servicios otorgados a mujeres víctimas de violencia e intercultural	Porcentaje de mujeres víctimas de violencia atendidas en el Centro de Justica para la Mujer	(Total de mujeres víctimas de violencia beneficiadas en el CJM / Total de mujeres atendidas en el CJM) x100	100	Por ciento	Gestión	Eficacia	Anual

ANEXO 34 B
INDICADORES ESTRATÉGICOS Y DE GESTIÓN
PRESUPUESTO DE EGRESOS 2020
PRESUPUESTO BASADO EN RESULTADOS
MATRIZ DE INDICADORES PARA RESULTADOS (MIR)

PROGRAMA PRESUPUESTARIO	080 Apoyo, Asesoría Técnica y Jurídica al C. Gobernador Constitucional del Estado y a las Dependencias de la Administración Pública Estatal
DEPENDENCIA/ENTIDAD	21 Consejería Jurídica
EJE ESTRATÉGICO	4 Gobernabilidad y Protección Ciudadana

MATRIZ DE INDICADORES						ATRIBUTOS DEL INDICADOR		
NIVEL	RESUMEN NARRATIVO	INDICADOR	FORMULA	META	UNIDAD DE MEDIDA	TIPO DE INDICADOR	DIMENSION	FRECUENCIA
FIN	Contribuir a la seguridad y certeza jurídica en el Estado	Tasa de variación de instrumentos jurídicos revisados y elaborados en el año respecto al año anterior	[(Total de instrumentos jurídicos revisados y elaborados en el año / Total de instrumentos jurídicos revisados y elaborados en el año anterior) -1] x100	2.2	Por ciento	Estratégico	Eficacia	Anual
PROPOSITO	Actualizaciones al marco jurídico identificadas y promovidas de acuerdo a las circunstancias políticas, económicas y sociales del Estado	Tasa de variación de asesorías y apoyos realizados en el año respecto al año anterior	[(Total de asesorías y apoyos realizados en el año / Total de asesorías y apoyos realizados en el año anterior) -1] x100	1.9	Por ciento	Estratégico	Eficacia	Anual
PROYECTO/COMPONENTE	Actividades de Apoyo Administrativo	Porcentaje de presupuesto ejercido de las actividades de apoyo administrativo de este programa presupuestario	(Total de presupuesto ejercido de las actividades de apoyo administrativo / Total de presupuesto ejercido del programa) x100	21.5	Por ciento	Gestión	Economía	Trimestral
	Asesorías y apoyos técnico jurídico a las Dependencias de la Administración Pública Estatal proporcionadas y el Depositario del Poder Ejecutivo es representado	Porcentaje de demandas concluidas	(Demandas concluidas / Demandas recibidas) x100	50	Por ciento	Gestión	Eficacia	Anual

ANEXO 34 B
INDICADORES ESTRATÉGICOS Y DE GESTIÓN
PRESUPUESTO DE EGRESOS 2020
PRESUPUESTO BASADO EN RESULTADOS
MATRIZ DE INDICADORES PARA RESULTADOS (MIR)

PROGRAMA PRESUPUESTARIO	081 Legislar
DEPENDENCIA/ENTIDAD	25 Poder Legislativo
EJE ESTRATÉGICO	4 Gobernabilidad y Protección Ciudadana

MATRIZ DE INDICADORES						ATRIBUTOS DEL INDICADOR		
NIVEL	RESUMEN NARRATIVO	INDICADOR	FORMULA	META	UNIDAD DE MEDIDA	TIPO DE INDICADOR	DIMENSION	FRECUENCIA
FIN	Contribuir al orden justo en la sociedad mediante la aprobación de leyes y reformas a las mismas dentro de un ámbito de valores y principios éticos	Porcentaje de iniciativas y reformas de ley aprobadas en el Estado	(Total de iniciativas y reformas de ley aprobadas / Total de iniciativas de ley recibidas) x100	100	Por ciento	Estratégico	Eficacia	Anual
PROPOSITO	Decretos y acuerdos aprobados que contribuyen al desarrollo del Estado.	Porcentaje de decretos y acuerdos emitidos en el Estado	(Total de decretos y acuerdos emitidos / Total de decretos y acuerdos procedentes) x100	100	Por ciento	Estratégico	Eficacia	Anual
PROYECTO/COMPONENTE	Actividades de apoyo parlamentario, técnico y administrativo	Porcentaje de recurso ejercido en actividades de apoyo parlamentario, técnico y administrativo	(Total del recurso ejercido en actividades de apoyo parlamentario, técnico y administrativo / Total de recurso aprobado en actividades de apoyo parlamentario, técnico y administrativo) x100	100	Por ciento	Gestión	Economía	Trimestral
	Dictamen realizado	Porcentaje de dictámenes emitidos por las comisiones respecto a los dictámenes aprobados por el pleno	(Total de dictámenes emitidos por las comisiones / Total de dictámenes aprobados por el pleno) x100	100	Por ciento	Gestión	Eficacia	Anual
	Legislación publicada	Porcentaje de leyes y reformas publicadas respecto a iniciativas y reformas recibidas	(Total de leyes y reformas publicadas / Total de iniciativas y reformas recibidas) x100	100	Por ciento	Gestión	Eficacia	Anual

ANEXO 34 B
INDICADORES ESTRATÉGICOS Y DE GESTIÓN
PRESUPUESTO DE EGRESOS 2020
PRESUPUESTO BASADO EN RESULTADOS
MATRIZ DE INDICADORES PARA RESULTADOS (MIR)

PROGRAMA PRESUPUESTARIO	082 Fiscalizar
DEPENDENCIA/ENTIDAD	25 Poder Legislativo
EJE ESTRATÉGICO	5 Gobierno Honesto y con Resultados

MATRIZ DE INDICADORES						ATRIBUTOS DEL INDICADOR		
NIVEL	RESUMEN NARRATIVO	INDICADOR	FORMULA	META	UNIDAD DE MEDIDA	TIPO DE INDICADOR	DIMENSION	FRECUENCIA
FIN	Fomentar la cultura de transparencia y rendición de cuentas	Cobertura de la fiscalización de los recursos públicos	(Monto de la fiscalización de los recursos públicos realizada en el año por los diversos entes fiscalizadores de recurso / Total de recursos federales, estatales y municipales asignados en los presupuestos de egresos en el año) x100	100	Por ciento	Estratégico	Eficacia	Anual
		Porcentaje de Instituciones fomentan principios y valores éticos y responsabilidad pública	(Número de instancias estatales y municipales que han instituido y realizan acciones que fomentan principios y valores, ética y responsabilidad pública / Total de instancias estatales y municipales) x100	100	Por ciento	Estratégico	Eficacia	Anual
PROPOSITO	Las Entidades fiscalizables son evaluadas favorablemente con base en términos de eficacia, eficiencia y económia	Porcentaje de instituciones cuyo marco integrado de control interno opera dentro de un parámetro aceptable	(Entidades de fiscalización bien calificadas / Universo de entidades de fiscalización) x100	100	Por ciento	Estratégico	Eficacia	Anual
PROYECTO/COMPONENTE	Capacitación a los Entes fiscalizados	Porcentaje de cursos realizados	(Número de cursos realizados / Número de cursos programados) x100	100	Por ciento	Gestión	Eficacia	Anual
	Evaluaciones de control interno y Auditorias de desempeño realizadas	Variación de auditorías de desempeño realizadas en el año actual respecto al año anterior	[(Número de auditorías de desempeño realizadas en el año actual / Número de auditorías de desempeño realizadas en el año anterior)-1] x100	0	Por ciento	Gestión	Eficacia	Anual

ANEXO 34 B
INDICADORES ESTRATÉGICOS Y DE GESTIÓN
PRESUPUESTO DE EGRESOS 2020
PRESUPUESTO BASADO EN RESULTADOS
MATRIZ DE INDICADORES PARA RESULTADOS (MIR)

PROGRAMA PRESUPUESTARIO	083 Impartir Justicia
DEPENDENCIA/ENTIDAD	26 Poder Judicial
EJE ESTRATÉGICO	4 Gobernabilidad y Protección Ciudadana

MATRIZ DE INDICADORES						ATRIBUTOS DEL INDICADOR		
NIVEL	RESUMEN NARRATIVO	INDICADOR	FORMULA	META	UNIDAD DE MEDIDA	TIPO DE INDICADOR	DIMENSION	FRECUENCIA
FIN	Contribuir al Estado de Derecho mediante la impartición y administración de justicia eficiente y de calidad en el Estado	Variación porcentual de asuntos concluidos ene l año actual respecto del año anterior	[(Número de asuntos concluidos en el año actual / Número de asuntos concluidos en el año anterior) -1] x100	1.5	Por ciento	Estratégico	Eficacia	Anual
PROPOSITO	Procedimientos jurisdiccionales eficientes y mecanismos de solución aplicados.	Variación porcentual de sentencias definitivas y concluidas por medios alternos de solución de conflictos en el año actual respecto al año anterior	[(Número de asuntos con sentencia definitiva y convenios en el año actual / Número de asuntos con sentencia definitiva y convenios en el año anterior) -1] x100	2	Por ciento	Estratégico	Eficacia	Anual
PROYECTO/COMPONENTE	Profesionalización judicial y administrativa	Porcentaje de personas que obtienen certificación en los cursos	(Número de personas que obtuvieron certificación en los cursos / Número de personas inscritas en los cursos) x 100	70	Por ciento	Gestión	Eficacia	Trimestral
	Servicios de Justicia eficiente	Porcentaje de efectividad en sentencias y medios alternos de solución de conflictos	(Número de asuntos con sentencia definitiva y convenios / Número de asuntos concluidos) x100	39	Por ciento	Gestión	Eficacia	Trimestral

ANEXO 34 B
INDICADORES ESTRATÉGICOS Y DE GESTIÓN
PRESUPUESTO DE EGRESOS 2020
PRESUPUESTO BASADO EN RESULTADOS
MATRIZ DE INDICADORES PARA RESULTADOS (MIR)

PROGRAMA PRESUPUESTARIO	084 Programa de Organización de Procesos Electorales
DEPENDENCIA/ENTIDAD	27-01 Instituto Electoral del Estado de Campeche (IEEC)
EJE ESTRATÉGICO	4 Gobernabilidad y Protección Ciudadana

MATRIZ DE INDICADORES						ATRIBUTOS DEL INDICADOR		
NIVEL	RESUMEN NARRATIVO	INDICADOR	FORMULA	META	UNIDAD DE MEDIDA	TIPO DE INDICADOR	DIMENSION	FRECUENCIA
FIN	Contribuir a consolidar la vida democrática del Estado	Tasa de variación de votantes de la jornada actual respecto a la anterior	[(Total de votantes de la jornada actual / Total de votantes del año electoral anterior) – 1] x100	0	Por ciento	Estratégico	Eficacia	Trianual
PROPOSITO	Elecciones organizadas para asegurar el ejercicio de los procesos y obligaciones político electoral de los ciudadanos	Porcentaje de personas que emiten su voto respecto a la lista nominal	(Total de personas que emiten su voto / Total de personas en la lista nominal) x100	61	Por ciento	Estratégico	Eficacia	Anual
PROYECTO/COMPONENTE	Procesos Electorales realizados	Tasa de variación de recursos destinados a partidos políticos respecto al año anterior	[(Monto total de recursos destinados a partidos políticos en el año actual / Monto total de recursos destinados a partidos políticos respecto al año anterior) -1] x100	45	Por ciento	Gestión	Eficacia	Anual

ANEXO 34 B
INDICADORES ESTRATÉGICOS Y DE GESTIÓN
PRESUPUESTO DE EGRESOS 2020
PRESUPUESTO BASADO EN RESULTADOS
MATRIZ DE INDICADORES PARA RESULTADOS (MIR)

PROGRAMA PRESUPUESTARIO	085 Protección de los Derechos Humanos del Estado de Campeche
DEPENDENCIA/ENTIDAD	27-02 Comisión de Derechos Humanos del Estado de Campeche (CODHECAM)
EJE ESTRATÉGICO	4 Gobernabilidad y Protección Ciudadana

MATRIZ DE INDICADORES						ATRIBUTOS DEL INDICADOR		
NIVEL	RESUMEN NARRATIVO	INDICADOR	FORMULA	META	UNIDAD DE MEDIDA	TIPO DE INDICADOR	DIMENSION	FRECUENCIA
FIN	Contribuir al estado de derecho mediante la protección, observación, promoción, estudio y divulgación de los derechos humanos	Tasa de variación de acciones atendidas en el año con respecto al año anterior	[(Total de acciones atendidas en el año / Total de acciones atendidas en el año anterior) -1] x100	1.1	Por ciento	Estratégico	Eficacia	Anual
PROPOSITO	En el Estado de Campeche se disminuye la comisión de presuntas violaciones a los derechos humanos por instituciones estatales y municipales	Porcentaje de acciones atendidas en el año	(Total de acciones atendidas en el período / Total de acciones programadas por atender) x100	100	Por ciento	Estratégico	Eficacia	Anual
PROYECTO/COMPONENTE	Ciudadanía protegida de presuntas violaciones a derechos humanos	Tasa de variación de peticiones atendidas	[(Número de peticiones atendidas en el año actual / Número de peticiones atendidas en el año anterior)-1]x100	3.7	Por ciento	Gestión	Eficacia	Trimestral
	Población educada en temas de derechos humanos	Tasa de variación de acciones de capacitación en el Estado	[(Total de acciones por actividades de capacitación en el año actual / Total de acciones por actividades de capacitación en el año anterior)-1] x100	1.7	Por ciento	Gestión	Eficacia	Trimestral

ANEXO 34 B
INDICADORES ESTRATÉGICOS Y DE GESTIÓN
PRESUPUESTO DE EGRESOS 2020
PRESUPUESTO BASADO EN RESULTADOS
MATRIZ DE INDICADORES PARA RESULTADOS (MIR)

PROGRAMA PRESUPUESTARIO	086 Programa de Transparencia y acceso a la información Pública del Estado de Campeche
DEPENDENCIA/ENTIDAD	27-03 Comisión de Transparencia y Acceso a la Información Pública del Estado de Campeche (COTAIPEC)
EJE ESTRATÉGICO	5 Gobierno Honesto y con Resultados

MATRIZ DE INDICADORES						ATRIBUTOS DEL INDICADOR		
NIVEL	RESUMEN NARRATIVO	INDICADOR	FORMULA	META	UNIDAD DE MEDIDA	TIPO DE INDICADOR	DIMENSION	FRECUENCIA
FIN	Garantizar el derecho de toda persona al acceso a la información pública.	Porcentaje de cumplimiento de las obligaciones e informes establecidos en la Ley de Transparencia	(Total de obligaciones e informes cumplidos / Total de obligaciones e informes establecidos en la Ley) x100	100	Por ciento	Estratégico	Eficacia	Anual
PROPOSITO	El ejercicio del derecho en la información pública y de protección de datos personales en poder de los entes públicos atendida	Tasa de variación de las solicitudes presentadas en el año respecto al año anterior	[(Total de solicitudes realizadas en año / Total de solicitudes realizadas en el año anterior)-1] x100	10	Por ciento	Estratégico	Eficacia	Anual
PROYECTO/COMPONENTE	Capacitación en materia de transparencia, acceso a la información y protección de datos personales impartida	Porcentaje de eventos de capacitación y promoción en materia de Transparencia, Acceso a la Información, Datos Personales y otros relativos realizados	(Total de eventos de capacitación y promoción realizados / Total de eventos de capacitación y promoción estimados) x100	100	Por ciento	Gestión	Eficacia	Trimestral
	Cultura de la transparencia, el acceso a la información y la protección de datos personales difundida	Porcentaje de acciones de promoción y difusión realizadas en relación a las estimadas	(Total de acciones de difusión realizadas / Total de acciones de difusión programadas) x100	100	Por ciento	Gestión	Eficacia	Trimestral
	Recursos de revisión tramitados y notificación de resoluciones	Número de días en que se resuelven los recursos de revisión y en que se notifica el acuerdo de cumplimiento cuando proceda	Promedio de días en que se resuelven los recursos de revisión + Promedio de días en que se notifica el acuerdo de cumplimiento de las resoluciones de recurso de revisión que incluyen instrucción	26	Día	Gestión	Eficiencia	Trimestral
	Soporte técnico y asesorías del funcionamiento de la Plataforma Nacional de Transparencia brindadas	Porcentaje de soporte técnico y asesorías a los sujetos obligados en el uso y funcionamiento de la Plataforma Nacional de Transparencia en relación a los estimados	(Total de atenciones realizadas a los sujetos obligados / Total de atenciones programadas a los sujetos obligados) x100	100	Por ciento	Gestión	Eficacia	Trimestral

ANEXO 34 B
INDICADORES ESTRATÉGICOS Y DE GESTIÓN
PRESUPUESTO DE EGRESOS 2020
PRESUPUESTO BASADO EN RESULTADOS
MATRIZ DE INDICADORES PARA RESULTADOS (MIR)

PROGRAMA PRESUPUESTARIO	087 Programa de Educación Media Superior, Superior y de Posgrado
DEPENDENCIA/ENTIDAD	28-13 Universidad Autónoma de Campeche (UAC) 28-14 Universidad Autónoma del Carmen (UNACAR) 28-15 Instituto Campechano
EJE ESTRATÉGICO	1 Justicia Social para el Bienestar 3 Desarrollo Responsable y Sostenible

MATRIZ DE INDICADORES						ATRIBUTOS DEL INDICADOR		
NIVEL	RESUMEN NARRATIVO	INDICADOR	FORMULA	META	UNIDAD DE MEDIDA	TIPO DE INDICADOR	DIMENSION	FRECUENCIA
FIN	Contribuir al crecimiento y desarrollo económico en la Entidad con mejores resultados de la Educación Media Superior, Superior y la vinculación educativa con el sector productivo	Tasa de eficiencia terminal en Educación Media Superior	(Jóvenes egresados de Educación Media Superior en un determinado ciclo escolar / Jóvenes de nuevo ingreso a Educación Media Superior hace 2 o 3 años escolares) x100	67.44	Por ciento	Estratégico	Eficacia	Anual
		Tasa de eficeincia terminal en Educación Superior	(Jóvenes egresados de Educación Superior en un determinado ciclo escolar / Jóvenes de nuevo ingreso a Educación Superior hace 4 o 5 años escolares) x100	67.38	Por ciento	Estratégico	Eficacia	Anual
		Tasa de absorción en Educación Media Superior	(Jóvenes de nuevo ingreso al primer grado de Educación Media Superior en un determinado ciclo escolar / Jóvenes egresados de secundaria en el ciclo escolar previo) x100	9.55	Por ciento	Estratégico	Eficacia	Anual
		Tasa de absorción en Educación Superior	(Jóvenes de nuevo ingreso al primer grado de Educación Superior en un determinado ciclo escolar / Jóvenes egresados de preparatoria en el ciclo escolar previo) x100	22.24	Por ciento	Estratégico	Eficacia	Anual
		Porcentaje de Jóvenes egresados de educación media Superior por generación	(Número de alumnos egresados en el año T / Número de jóvenes de nuevo ingreso en el año T -3 + Número de Jóvenes incorporados a la generación) x100	66.51	Por ciento	Estratégico	Eficacia	Anual

ANEXO 34 B
INDICADORES ESTRATÉGICOS Y DE GESTIÓN
PRESUPUESTO DE EGRESOS 2020
PRESUPUESTO BASADO EN RESULTADOS
MATRIZ DE INDICADORES PARA RESULTADOS (MIR)

PROGRAMA PRESUPUESTARIO	087 Programa de Educación Media Superior, Superior y de Posgrado
DEPENDENCIA/ENTIDAD	28-13 Universidad Autónoma de Campeche (UAC) 28-14 Universidad Autónoma del Carmen (UNACAR) 28-15 Instituto Campechano
EJE ESTRATÉGICO	1 Justicia Social para el Bienestar 3 Desarrollo Responsable y Sostenible

MATRIZ DE INDICADORES						ATRIBUTOS DEL INDICADOR		
NIVEL	RESUMEN NARRATIVO	INDICADOR	FORMULA	META	UNIDAD DE MEDIDA	TIPO DE INDICADOR	DIMENSION	FRECUENCIA
FIN	Contribuir al crecimiento y desarrollo económico en la Entidad con mejores resultados de la Educación Media Superior, Superior y la vinculación educativa con el sector productivo	Porcentaje de jóvenes egresados de Educación Superior por generación	(Número de jóvenes egresados en el año T / Número de jóvenes de nuevo ingreso en el año T-4 + Número de jóvenes incorporados a la generación) x100	65.29	Por ciento	Estratégico	Eficacia	Anual
PROPOSITO	Jóvenes que se insertan en el mercado laboral o bien obtienen el grado de Maestría o Doctorado mediante una oferta educativa de calidad y que contribuyen al desarrollo económico y social del Estado	Porcentaje de jóvenes insertos en el mercado laboral	(Número de jóvenes insertos en el mercado laboral en el año / Número total de egresados) x100	37.41	Por ciento	Estratégico	Eficacia	Anual
		Tasa de variación de Maestros en ciencias	(Número de Maestros en Ciencias formados en la institución en el año actual / Número de Maestros en ciencias formados en el año anterior)-1) x100	265.38	Por ciento	Estratégico	Eficacia	Anual
PROYECTO/COMPONENTE	Investigación científica integral impulsada	Porcentaje de proyectos de investigación científica externos realizados de la UAC	(Número de proyectos de investigación científica externos realizados / Total de proyectos de investigación científica externos programados) x100	100	Por ciento	Gestión	Eficacia	Semestral
		Porcentaje de proyectos de investigación científica realizados en la UNACAR	(Número de proyectos de investigación científica realizados / Total de proyectos de investigación científica programados) x100	100	Por ciento	Gestión	Eficacia	Anual

ANEXO 34 B
INDICADORES ESTRATÉGICOS Y DE GESTIÓN
PRESUPUESTO DE EGRESOS 2020
PRESUPUESTO BASADO EN RESULTADOS
MATRIZ DE INDICADORES PARA RESULTADOS (MIR)

PROGRAMA PRESUPUESTARIO	087 Programa de Educación Media Superior, Superior y de Posgrado
DEPENDENCIA/ENTIDAD	28-13 Universidad Autónoma de Campeche (UAC) 28-14 Universidad Autónoma del Carmen (UNACAR) 28-15 Instituto Campechano
EJE ESTRATÉGICO	1 Justicia Social para el Bienestar 3 Desarrollo Responsable y Sostenible

MATRIZ DE INDICADORES						ATRIBUTOS DEL INDICADOR		
NIVEL	RESUMEN NARRATIVO	INDICADOR	FORMULA	META	UNIDAD DE MEDIDA	TIPO DE INDICADOR	DIMENSION	FRECUENCIA
PROYECTO/COMPONENTE	Investigación científica integral impulsada	Porcentaje de proyectos de investigación científica realizados en el Instituto Campechano	(Número de proyectos de investigación científica realizados / Total de proyectos de investigación científica programados) x100	100	Por ciento	Gestión	Eficacia	Anual
		Porcentaje de proyectos de investigación internos realizados de la UAC	(Número de proyectos de investigación científica internos realizados / Total de proyectos de investigación científica internos programados) x100	100	Por ciento	Gestión	Eficacia	Semestral
		Razón de arbitraje/revisión de artículos por invitación de revistas indizadas	Número de artículos científicos arbitrados/revisados para revistas indizadas / Número de invitaciones para revisar artículos científicos recibidos	1	Artículo científico	Gestión	Eficiencia	Semestral
	Servicios educativos para Media Superior, Superior y Posgrado brindados	Tasa de variación de la matrícula atendida en el nivel Medio Superior, Superior y Posgrado de la UAC	[(Matrícula atendida en el nivel Medio Superior, Superior y Posgrado en el año actual / Matrícula atendida en el nivel Medio Superior, Superior y Posgrado en el año anterior)-1] x100	-1.35	Por ciento	Gestión	Eficacia	Semestral
		Tasa de variación de la matrícula atendida en el nivel Medio Superior, Superior y Posgrado de la UNACAR	[(Matrícula atendida en el nivel Medio Superior, Superior y Posgrado en el año actual / Matrícula atendida en el nivel Medio Superior, Superior y Posgrado en el año anterior)-1] x100	1	Por ciento	Gestión	Eficacia	Anual

ANEXO 34 B
INDICADORES ESTRATÉGICOS Y DE GESTIÓN
PRESUPUESTO DE EGRESOS 2020
PRESUPUESTO BASADO EN RESULTADOS
MATRIZ DE INDICADORES PARA RESULTADOS (MIR)

PROGRAMA PRESUPUESTARIO	087 Programa de Educación Media Superior, Superior y de Posgrado
DEPENDENCIA/ENTIDAD	28-13 Universidad Autónoma de Campeche (UAC) 28-14 Universidad Autónoma del Carmen (UNACAR) 28-15 Instituto Campechano
EJE ESTRATÉGICO	1 Justicia Social para el Bienestar 3 Desarrollo Responsable y Sostenible

MATRIZ DE INDICADORES						ATRIBUTOS DEL INDICADOR		
NIVEL	RESUMEN NARRATIVO	INDICADOR	FORMULA	META	UNIDAD DE MEDIDA	TIPO DE INDICADOR	DIMENSION	FRECUENCIA
PROYECTO/COMPONENTE	Servicios educativos para Media Superior, Superior y Posgrado brindados	Tasa de variación de la matrícula atendida en el nivel Medio Superior, Superior y Posgrado del Instituto Campechano	[(Matrícula atendida en el nivel Medio Superior, Superior y Posgrado en el año actual / Matrícula atendida en el nivel Medio Superior, Superior y Posgrado en el año anterior)-1] x100	-13.82	Por ciento	Gestión	Eficacia	Semestral
	Vinculación con los sectores productivos, educativos y sociales	Porcentaje de egresados que se insertan en el mercado laboral de acuerdo al perfil profesional en el lapso de dos años de la UAC	(Total de egresados que se insertan en el mercado laboral de acuerdo al perfil profesional en el lapso de dos años / Total de egresados de la cohorte) x100	35.19	Por ciento	Gestión	Eficacia	Semestral
		Porcentaje de egresados que se insertan en el mercado laboral de acuerdo al perfil profesional en el lapso de dos años de la UNACAR	(Total de egresados que se insertan en el mercado laboral de acuerdo al perfil profesional en el lapso de dos años / Total de egresados de la cohorte) x100	44	Por ciento	Gestión	Eficacia	Anual
		Porcentaje de egresados que se insertan en el mercado laboral de acuerdo al perfil profesional en el lapso de dos años del Instituto Campechano	(Total de egresados que se insertan en el mercado laboral de acuerdo al perfil profesional en el lapso de dos años / Total de egresados de la cohorte) x100	30	Por ciento	Gestión	Eficacia	Semestral

ANEXO 34 B
INDICADORES ESTRATÉGICOS Y DE GESTIÓN
PRESUPUESTO DE EGRESOS 2020
PRESUPUESTO BASADO EN RESULTADOS
MATRIZ DE INDICADORES PARA RESULTADOS (MIR)

PROGRAMA PRESUPUESTARIO	088 Fondo de Aportaciones Múltiples (FAM)
DEPENDENCIA/ENTIDAD	07 Secretaría de Educación 28-18 Instituto de la Infraestructura Física Educativa del Estado de Campeche (INIFEEC)
EJE ESTRATÉGICO	1 Justicia Social para el Bienestar 3 Desarrollo Responsable y Sostenible

MATRIZ DE INDICADORES						ATRIBUTOS DEL INDICADOR		
NIVEL	RESUMEN NARRATIVO	INDICADOR	FORMULA	META	UNIDAD DE MEDIDA	TIPO DE INDICADOR	DIMENSION	FRECUENCIA
FIN	Contribuir al fortalecimiento de la gestión educativa mediante el mejoramiento de la infraestructura física educativa	Índice de atención en infraestructura en Educación	(Recursos autorizados / Recursos requeridos) x Número de estudiantes	15357	Índice	Estratégico	Eficacia	Anual
PROPOSITO	Capacidad instalada de espacios educativos del nivel Básico, Media Superior y Superior ampliada	Porcentaje de escuelas beneficiadas con acciones de rehabilitación, construcción y/o equipamiento	(Número de escuelas atendidas / Numero de escuelas programadas) x100	100	Por ciento	Estratégico	Eficacia	Semestral
PROYECTO/COMPONENTE	Aportación a los certificados de infraestructura escolar	Porcentaje de proyectos aprobados para el FAM	(Proyectos aprobados / Proyectos programados) x100	100	Por ciento	Gestión	Eficacia	Anual
	Infraestructura física educativa de nivel Básico	Porcentaje de atención en infraestructura en Educación Básica	(Recursos autorizados / Recursos requeridos) x100	6	Por ciento	Gestión	Eficacia	Anual
	Infraestructura Física educativa de nivel Medio Superior	Porcentaje de atención en infraestructura en Educación Media Superior	(Recursos autorizados / Recursos requeridos) x100	29	Por ciento	Gestión	Eficacia	Anual
	Infraestructura Física educativa de nivel Superior	Porcentaje de atención en infraestructura en Educación Superior	(Recursos autorizados / Recursos requeridos) x100	62	Por ciento	Gestión	Eficacia	Anual

ANEXO 34 B
INDICADORES ESTRATÉGICOS Y DE GESTIÓN
PRESUPUESTO DE EGRESOS 2020
PRESUPUESTO BASADO EN RESULTADOS
MATRIZ DE INDICADORES PARA RESULTADOS (MIR)

PROGRAMA PRESUPUESTARIO	094 Programa sobre Resolución de Conflictos Suscitados entre los Usuarios de los Servicios Médicos y los Prestadores de dichos Servicios
DEPENDENCIA/ENTIDAD	09-05 Comisión de Conciliación y Arbitraje Médico del Estado de Campeche (CAMECAM)
EJE ESTRATÉGICO	1 Justicia Social para el Bienestar

MATRIZ DE INDICADORES						ATRIBUTOS DEL INDICADOR		
NIVEL	RESUMEN NARRATIVO	INDICADOR	FORMULA	META	UNIDAD DE MEDIDA	TIPO DE INDICADOR	DIMENSION	FRECUENCIA
FIN	Contribuir a solucionar los conflictos derivados del acto médico	Tasa de variación de casos atendidos resueltos respecto a los recibidos	[(Total de casos solucionados en el año actual / Total de casos recibidos en el año anterior)-1] x100	-13.12	Por ciento	Estratégico	Eficacia	Anual
PROPOSITO	Los prestadores de servicios y los usuarios de los servicios médicos resuelven sus inconformidades derivadas de la atención médica	Porcentaje de casos atendidos resueltos respecto a los suscitados	(Total de casos atendidos resueltos / Total de casos atendidos suscitados) x100	100	Por ciento	Estratégico	Eficacia	Anual
PROYECTO/COMPONENTE	Asesoramiento de las partes involucradas en la inconformidad derivada del acto médico a fin de promover el diálogo entre ambas partes	Porcentaje de conciliaciones realizadas	(Total de casos atendidos resueltos / Total de casos atendidos suscitados) x100	100	Por ciento	Gestión	Eficacia	Trimestral
	Difusión e información a los usuarios y prestadores de servicios de salud sobre sus derechos y obligaciones	Porcentaje de difusión realizada	(Total de difusión realizada / Total de difusión programada) x100	100	Por ciento	Gestión	Eficacia	Trimestral

ANEXO 34 B
INDICADORES ESTRATÉGICOS Y DE GESTIÓN
PRESUPUESTO DE EGRESOS 2020
PRESUPUESTO BASADO EN RESULTADOS
MATRIZ DE INDICADORES PARA RESULTADOS (MIR)

PROGRAMA PRESUPUESTARIO	095 Asistencia Privada
DEPENDENCIA/ENTIDAD	10-20 Junta Estatal de Asistencia Privada
EJE ESTRATÉGICO	1 Justicia Social para el Bienestar

MATRIZ DE INDICADORES						ATRIBUTOS DEL INDICADOR		
NIVEL	RESUMEN NARRATIVO	INDICADOR	FORMULA	META	UNIDAD DE MEDIDA	TIPO DE INDICADOR	DIMENSION	FRECUENCIA
FIN	Contribuir al combate de la pobreza y proporcionar asistencia a grupos vulnerables	Porcentaje de población en situación de pobreza	(Número de personas en situación de pobreza / Habitantes totales de la Entidad) x100	46.2	Por ciento	Estratégico	Eficacia	Bianual
PROPOSITO	El sector de Asistencia Privada es fortalecido en el Estado de Campeche	Variación porcentual de Instituciones de Asistencia Privada atendidas	[(Total de instituciones de asistencia privada atendidas en el año actual / Total de Instituciones de Asistencia Privada atendidas en el año anterior)-1] x100	3	Por ciento	Estratégico	Eficacia	Anual
PROYECTO/COMPONENTE	Instituciones de asistencia privada constituidas	Porcentaje de Instituciones de Asistencia Privada constituidas	(Número de Instituciones de Asistencia Privada constituidas / Número de solicitudes de constitución recibidas) x100	100	Por ciento	Gestión	Eficacia	Anual
	Instituciones de asistencia privada coordinadas	Porcentaje de Instituciones de Asistencia Privada atendidas	(Número de Instituciones de Asistencia Privada atendidas / Total de Instituciones de Asistencia Privada registradas) x100	100	Por ciento	Gestión	Eficacia	Anual

ANEXO 34 B
INDICADORES ESTRATÉGICOS Y DE GESTIÓN
PRESUPUESTO DE EGRESOS 2020
PRESUPUESTO BASADO EN RESULTADOS
MATRIZ DE INDICADORES PARA RESULTADOS (MIR)

PROGRAMA PRESUPUESTARIO	096 Desarrollo y Fortalecimiento con identidad de los Pueblos y Comunidades Indígenas
DEPENDENCIA/ENTIDAD	10 Secretaría de Desarrollo Social y Humano
EJE ESTRATÉGICO	1 Justicia Social para el Bienestar

MATRIZ DE INDICADORES						ATRIBUTOS DEL INDICADOR		
NIVEL	RESUMEN NARRATIVO	INDICADOR	FORMULA	META	UNIDAD DE MEDIDA	TIPO DE INDICADOR	DIMENSION	FRECUENCIA
FIN	Contribuir al Desarrollo de la Identidad Cultural de los Pueblos y Comunidades indígenas mediante Políticas Públicas con pertinencia cultural	Porcentaje de la población que se autorreconoce indígena	(Población que se autorreconoce indígena / Número de población total del Estado de Campeche) x100	13.5	Por ciento	Estratégico	Eficacia	Anual
PROPOSITO	Los Pueblos y Comunidades Indígenas del Estado de Campeche con un alto grado de marginación, tienen mayor pertinencia cultural respecto a las Políticas Públicas que limitan su desarrollo	Porcentaje de políticas públicas con pertinencia cultural que se focalizan en los pueblos y comunidades indígenas realizadas	(Número de políticas públicas con pertinencia cultural que se focalizan en los pueblos y comunidades indígenas con alto grado de marginación realizadas / Número de políticas públicas con pertinencia cultural con alto grado de marginación solicitadas) x100	100	Por ciento	Estratégico	Eficacia	Anual
PROYECTO/COMPONENTE	Actividades de Apoyo Administrativo	Porcentaje de unidades administrativas a las que se les otorgo apoyos administrativos	(Unidades administrativas a las que se les otorgo apoyo administrativo / Unidades administrativas que intervienen en el Programa presupuestario) x100	100	Por ciento	Gestión	Eficacia	Anual
	Apoyo a proyectos que rescaten saberes y formas de vida que conforman las identidades indígenas entregados	Porcentajes de apoyos otorgados a proyectos que rescatan saberes	(Número de apoyos otorgados a proyectos que rescatan saberes / Número de apoyos solicitados para proyectos que rescatan saberes) x100	100	Por ciento	Gestión	Eficacia	Anual
	Capacitación y Asistencia de intérpretes en lengua materna a las comunidades indígenas con alto grado de marginación, para la apropiación de sus derechos brindados	Porcentaje de comunidades indígenas capacitadas	(Número de comunidades indígenas con alto grado de marginación capacitadas / Número de comunidades indígenas con alto grado de marginación del Estado de Campeche) x100	10.8	Por ciento	Gestión	Eficacia	Anual

ANEXO 34 B
INDICADORES ESTRATÉGICOS Y DE GESTIÓN
PRESUPUESTO DE EGRESOS 2020
PRESUPUESTO BASADO EN RESULTADOS
MATRIZ DE INDICADORES PARA RESULTADOS (MIR)

PROGRAMA PRESUPUESTARIO	096 Desarrollo y Fortalecimiento con identidad de los Pueblos y Comunidades Indígenas
DEPENDENCIA/ENTIDAD	10 Secretaría de Desarrollo Social y Humano
EJE ESTRATÉGICO	1 Justicia Social para el Bienestar

MATRIZ DE INDICADORES						ATRIBUTOS DEL INDICADOR		
NIVEL	RESUMEN NARRATIVO	INDICADOR	FORMULA	META	UNIDAD DE MEDIDA	TIPO DE INDICADOR	DIMENSION	FRECUENCIA
PROYECTO/COMPONENTE	Capacitación y Asistencia de intérpretes en lengua materna a las comunidades indígenas con alto grado de marginación, para la apropiación de sus derechos brindados	Porcentaje de personas indígenas beneficiadas con la asistencia de interpretaciones en lengua materna	(Número de personas indígenas beneficiadas con la asistencia de interpretaciones en lengua materna / Número de personas indígenas que solicitan asistencia de interpretación) x100	100	Por ciento	Gestión	Eficacia	Anual
	Concertaciones para el desarrollo de la Población Indígena realizadas	Porcentaje de concertaciones para el desarrollo de la población indígena realizadas	(Número de concertaciones realizadas / Número de concertaciones requeridas) x100	100	Por ciento	Gestión	Eficacia	Anual

ANEXO 34 B
INDICADORES ESTRATÉGICOS Y DE GESTIÓN
PRESUPUESTO DE EGRESOS 2020
PRESUPUESTO BASADO EN RESULTADOS
MATRIZ DE INDICADORES PARA RESULTADOS (MIR)

PROGRAMA PRESUPUESTARIO	097 Programa para Coordinar la Política de Población
DEPENDENCIA/ENTIDAD	02-20 Consejo Estatal de Población de Campeche (COESPO)
EJE ESTRATÉGICO	4 Gobernabilidad y Protección Ciudadana

MATRIZ DE INDICADORES						ATRIBUTOS DEL INDICADOR		
NIVEL	RESUMEN NARRATIVO	INDICADOR	FORMULA	META	UNIDAD DE MEDIDA	TIPO DE INDICADOR	DIMENSION	FRECUENCIA
FIN	Contribuir a mejorar las condiciones de vida de los habitantes a través de la coordinación de la planeación demográfica del Estado y la descentralización de la política de población.	Tasa de crecimiento anual de población	[(Población al final del periodo / Población al inicio del Periodo)^1 / Tiempo transcurrido en el periodo –1] x100	1.68	Por ciento	Estratégico	Eficacia	Anual
PROPOSITO	Los Consejos Municipales de Población, Dependencias Estatales, Delegaciones Federales y la Sociedad Civil están alineados y coordinados con la política de población en el Estado de Campeche.	Tasa de participación de instituciones de los tres ordenes de Gobierno y la Sociedad Civil, que realizan acciones de Política de Población	[(Número de instituciones que participan y realizan acciones de política de población / Total de instituciones que conforman el pleno del Consejo Estatal de Población) x100	71	Por ciento	Estratégico	Eficacia	Anual
PROYECTO/COMPONENTE	Actividades de Cultura Demográfica	Porcentaje de actividades de cultura demográfica realizadas	(Número de actividades de cultura demográfica realizadas / Número de actividades de cultura demográfica programadas) x100	100	Por ciento	Gestión	Eficacia	Trimestral
	Coordinación de acciones de vinculación institucional	Porcentaje de acciones de población y vinculación realizadas	(Número de acciones de población y vinculación realizadas / Total de acciones de población y vinculación programadas) x100	100	Por ciento	Gestión	Eficacia	Trimestral
	Estudios sociodemográficos y de prospectiva de población y desarrollo realizados	Porcentaje de documentos (diagnósticos y estudios) sociodemográficos realizados	(Total de documentos (diagnósticos y estudios) sociodemográficos realizados / Total de documentos (diagnósticos y estudios) sociodemográficos programados) x100	100	Por ciento	Gestión	Eficacia	Trimestral

ANEXO 34 B
INDICADORES ESTRATÉGICOS Y DE GESTIÓN
PRESUPUESTO DE EGRESOS 2020
PRESUPUESTO BASADO EN RESULTADOS
MATRIZ DE INDICADORES PARA RESULTADOS (MIR)

PROGRAMA PRESUPUESTARIO	098 Fortalecimiento del Sistema de Vialidad
DEPENDENCIA/ENTIDAD	19-27 Coordinación General de Seguridad Pública, Vialidad y Transporte del Estado de Campeche (CGSPVyT)
EJE ESTRATÉGICO	4 Gobernabilidad y Protección Ciudadana

MATRIZ DE INDICADORES						ATRIBUTOS DEL INDICADOR		
NIVEL	RESUMEN NARRATIVO	INDICADOR	FORMULA	META	UNIDAD DE MEDIDA	TIPO DE INDICADOR	DIMENSION	FRECUENCIA
FIN	Contribuir a la Seguridad Pública en el Estado	Tasa de variación de los incidentes de tránsito	[(Número de incidentes de tránsito del año actual / Número de incidentes de tránsito en el año anterior) -1] x100	-54.95	Por ciento	Estratégico	Eficacia	Anual
PROPOSITO	Seguridad vial en el Municipio de Campeche fortalecida	Tasa de variación de accidentes de tránsito ocasionados	[(Número de accidentes de tránsito del año actual / Número de accidentes de tránsito en el año anterior) -1] x100	-0.77	Por ciento	Estratégico	Eficacia	Anual
PROYECTO/COMPONENTE	Conductores reglamentados	Tasa de variación de conductores con documentación en regla	[(Número de conductores con documentación en regla del año actual / Número de conductores con documentación en regla del año anterior) -1] x100	0	Por ciento	Gestión	Eficacia	Anual
	Vigilancia y control en los incidentes de tránsito	Tasa de variación de conductores sancionados en los operativos	[(Número de conductores sancionados en los operativos en el año actual / Número de conductores sancionados en los operativos en el año anterior) -1] x100	0	Por ciento	Gestión	Eficacia	Anual

ANEXO 34 B
INDICADORES ESTRATÉGICOS Y DE GESTIÓN
PRESUPUESTO DE EGRESOS 2020
PRESUPUESTO BASADO EN RESULTADOS
MATRIZ DE INDICADORES PARA RESULTADOS (MIR)

PROGRAMA PRESUPUESTARIO	100 Fortalecimiento del Sistema de Seguridad Pública
DEPENDENCIA/ENTIDAD	02-21 Consejo Estatal de Seguridad Pública en el Estado de Campeche (CESP)
EJE ESTRATÉGICO	4 Gobernabilidad y Protección Ciudadana

MATRIZ DE INDICADORES						ATRIBUTOS DEL INDICADOR		
NIVEL	RESUMEN NARRATIVO	INDICADOR	FORMULA	META	UNIDAD DE MEDIDA	TIPO DE INDICADOR	DIMENSION	FRECUENCIA
FIN	Contribuir a mejorar las condiciones de seguridad y justicia mediante el fortalecimiento de las Instituciones de Seguridad Pública en la Entidad.	Tasa Anual estatal de la incidencia delictiva por cada cien mil habitantes	(Incidencia delictiva en la Entidad Federativa en el año t x100,000) / Población de la Entidad en el año t	227.42	Delito	Estratégico	Eficiencia	Anual
PROPOSITO	La correcta operación de los organismos de apoyo del Secretariado Ejecutivo del Consejo Estatal de Seguridad Pública	Porcentaje de Llamadas reales recibidas en el servicio de llamadas de emergencia	(Número de llamadas reales recibidas en el servicio de llamadas de emergencia / Número de llamadas recibidas en el servicio de emergencia) x100	32	Por ciento	Estratégico	Eficacia	Anual
PROYECTO/COMPONENTE	La correcta operación de los organismos de apoyo del Secretariado Ejecutivo del Consejo Estatal de Seguridad Pública	Porcentaje del presupuesto Estatal ejercido por los organismos de apoyo del Secretariado Ejecutivo del Consejo Estatal de Seguridad Pública	(Presupuesto ejercido / Presupuesto autorizado) x100	100	Por ciento	Gestión	Economía	Anual
	Seguimiento para la consolidación del Sistema de Justicia Penal	Porcentaje de casos resueltos en las reuniones de seguimiento	(Número de casos resueltos en las reuniones de seguimiento / Número de casos expuestos por los operadores) x100	100	Por ciento	Gestión	Eficacia	Trimestral

ANEXO 34 B
INDICADORES ESTRATÉGICOS Y DE GESTIÓN
PRESUPUESTO DE EGRESOS 2020
PRESUPUESTO BASADO EN RESULTADOS
MATRIZ DE INDICADORES PARA RESULTADOS (MIR)

PROGRAMA PRESUPUESTARIO	101 Fondo de Desastres Naturales
DEPENDENCIA/ENTIDAD	20 Secretaría de Protección Civil
EJE ESTRATÉGICO	4 Gobernabilidad y Protección Ciudadana

MATRIZ DE INDICADORES						ATRIBUTOS DEL INDICADOR		
NIVEL	RESUMEN NARRATIVO	INDICADOR	FORMULA	META	UNIDAD DE MEDIDA	TIPO DE INDICADOR	DIMENSION	FRECUENCIA
FIN	Contribuir a salvaguardar la vida y la integridad de la población campechana, así como su patrimonio mediante la capacidad de resiliencia ante la vulnerabilidad de riesgos.	Tasa de decesos por emergencias y desastres por cada 100 mil habitantes.	(Número total de decesos por emergencias y desastres / población total)*100,000	0	Defunción	Estratégico	Eficacia	Anual
PROPOSITO	El Estado de Campeche cuenta con los recursos suficientes para atender los efectos de Desastres Naturales, imprevisibles.	Porcentaje de recursos ejercidos para desastres naturales	(Recursos ejercidos para desastres naturales / Recursos aprobados para desastres naturales) x100	0	Por ciento	Estratégico	Eficacia	Anual
PROYECTO/COMPONENTE	Recursos obtenidos para reconstrucción	Porcentaje de recursos obtenidos para reconstrucción	(Recursos obtenidos para reconstrucción / Recursos solicitados para reconstrucción) x100	0	Por ciento	Gestión	Eficacia	Anual

ANEXO 34 B
INDICADORES ESTRATÉGICOS Y DE GESTIÓN
PRESUPUESTO DE EGRESOS 2020
PRESUPUESTO BASADO EN RESULTADOS
MATRIZ DE INDICADORES PARA RESULTADOS (MIR)

PROGRAMA PRESUPUESTARIO	103 Programa Estatal de Transporte
DEPENDENCIA/ENTIDAD	02-22 Instituto Estatal del Transporte del Estado de Campeche (IET)
EJE ESTRATÉGICO	4 Gobernabilidad y Protección Ciudadana

MATRIZ DE INDICADORES						ATRIBUTOS DEL INDICADOR		
NIVEL	RESUMEN NARRATIVO	INDICADOR	FORMULA	META	UNIDAD DE MEDIDA	TIPO DE INDICADOR	DIMENSION	FRECUENCIA
FIN	Contribuir a mejorar la calidad de vida de los campechanos ampliando la cobertura y la calidad del servicio de transporte público	Cobertura del Servicio de Transporte Público Masivo Estatal	(Población con acceso a Servicios de Transporte Público en el año en que se evalúa / Población Total del Estado) x100	100	Por ciento	Estratégico	Eficacia	Anual
PROPOSITO	Servicio de Transporte Público eficiente	Grado de satisfacción del público usuario del transporte público de la Entidad	(Usuarios satisfechos con el servicio de transporte público / Total de la Población usuaria del servicio de transporte público encuestada) x100	100	Por ciento	Estratégico	Eficacia	Anual
PROYECTO/COMPONENTE	Operadores del Servicio Público de Transporte certificados	Porcentaje de Operadores Certificados	(Número de operadores certificados / Padrón de operadores) x100	50	Por ciento	Gestión	Eficacia	Anual
	Registro Público del Transporte actualizado	Porcentaje de expedientes de unidades actualizados	(Número de expedientes de unidades actualizados / Número de expedientes de unidades existentes) x100	63	Por ciento	Gestión	Eficacia	Anual
	Trámites legales y de planeación del transporte	Porcentaje de trámites atendidos	(Número de trámites legales + Número de trámites de planeación atendidos / Número de trámites legales + Número de trámites de planeación recibidos) x100	100	Por ciento	Gestión	Eficacia	Anual
	Unidades del Transporte Público inspeccionados, vigilados y verificados	Porcentaje de acciones de inspección, vigilancia y verificación	(Número de acciones realizadas / Número de acciones programadas) x100	100	Por ciento	Gestión	Eficacia	Anual

ANEXO 34 B
INDICADORES ESTRATÉGICOS Y DE GESTIÓN
PRESUPUESTO DE EGRESOS 2020
PRESUPUESTO BASADO EN RESULTADOS
MATRIZ DE INDICADORES PARA RESULTADOS (MIR)

PROGRAMA PRESUPUESTARIO	104 Educación Media Superior Tecnológica
DEPENDENCIA/ENTIDAD	28-01 Colegio de Estudios Científicos y Tecnológicos del Estado de Campeche (CECYTEC) 28-03 Colegio de Bachilleres del Estado de Campeche (COBACAM) 28-05 Colegio de Educación Profesional Técnica del Estado de Campeche (CONALEP)
EJE ESTRATÉGICO	3 Desarrollo Responsable y Sostenible

MATRIZ DE INDICADORES						ATRIBUTOS DEL INDICADOR		
NIVEL	RESUMEN NARRATIVO	INDICADOR	FORMULA	META	UNIDAD DE MEDIDA	TIPO DE INDICADOR	DIMENSION	FRECUENCIA
FIN	Contribuir al desarrollo social y crecimiento económico del Estado, mediante mejores resultados de la Educación Media Superior y Tecnológica	Eficiencia terminal de educación media superior de las instituciones descentralizadas	(Egresados de la Educación Media Superior del ciclo N / Nuevo ingreso a primer grado del ciclo N-2) x100	54.8	Por ciento	Estratégico	Eficacia	Anual
PROPOSITO	Cobertura de la Educación Media Superior y Tecnológica consolidada para formar jóvenes con competencias académicas y laborales que les permita asegurar su desarrollo	Tasa de Absorción en educación media superior de organismo descentralizados	(Alumnos de nuevo ingreso al primer grado de Educación Media Superior en un determinado ciclo escolar / Alumnos egresados de secundaria del ciclo escolar previo) x100	28	Por ciento	Estratégico	Eficacia	Anual
PROYECTO/COMPONENTE	Servicios de Educación Media Superior y tecnológica proporcionado	Porcentaje de Absorción del CECYTEC	(Número de alumnos de nuevo ingreso en el CECYTEC del ciclo actual / Alumnos que demandan Educación Media Superior en las áreas de influencia de los planteles) x100	16	Por ciento	Gestión	Eficacia	Anual
		Porcentaje de Absorción del COBACAM	(Número de alumnos de nuevo ingreso en el ciclo actual / Alumnos demandantes de Educación Media Superior en el Estado) x100	34	Por ciento	Gestión	Eficacia	Anual
		Porcentaje de Absorción del CONALEP	(Número de alumnos de nuevo ingreso en el ciclo actual / Número de Alumnos demandantes de Educación Media Superior en el Estado) x100	5.48	Por ciento	Gestión	Eficacia	Anual
	Servicios educativos integrales proporcionados	Porcentaje de alumnos atendidos de manera integral en el CECyTEC	(Total de alumnos que participan en actividades extracurriculares / Número total de matrícula) x100	94	Por ciento	Gestión	Eficacia	Semestral

ANEXO 34 B
INDICADORES ESTRATÉGICOS Y DE GESTIÓN
PRESUPUESTO DE EGRESOS 2020
PRESUPUESTO BASADO EN RESULTADOS
MATRIZ DE INDICADORES PARA RESULTADOS (MIR)

PROGRAMA PRESUPUESTARIO	104 Educación Media Superior Tecnológica
DEPENDENCIA/ENTIDAD	28-01 Colegio de Estudios Científicos y Tecnológicos del Estado de Campeche (CECYTEC) 28-03 Colegio de Bachilleres del Estado de Campeche (COBACAM) 28-05 Colegio de Educación Profesional Técnica del Estado de Campeche (CONALEP)
EJE ESTRATÉGICO	3 Desarrollo Responsable y Sostenible

MATRIZ DE INDICADORES						ATRIBUTOS DEL INDICADOR		
NIVEL	RESUMEN NARRATIVO	INDICADOR	FORMULA	META	UNIDAD DE MEDIDA	TIPO DE INDICADOR	DIMENSION	FRECUENCIA
PROYECTO/COMPONENTE	Servicios educativos integrales proporcionados	Porcentaje de la matrícula total que participa en eventos	(Número de alumnos que participan en los eventos / Total de la matrícula escolar) x100	36	Por ciento	Gestión	Eficacia	Semestral
		Tasa de variación de la matrícula escolar del CONALEP	((Matrícula total del ciclo escolar N / Matrícula total del ciclo escolar N-1)-1) x100	1.33	Por ciento	Gestión	Eficiencia	Anual

ANEXO 34 B
INDICADORES ESTRATÉGICOS Y DE GESTIÓN
PRESUPUESTO DE EGRESOS 2020
PRESUPUESTO BASADO EN RESULTADOS
MATRIZ DE INDICADORES PARA RESULTADOS (MIR)

PROGRAMA PRESUPUESTARIO	105 Capacitación para y en el Trabajo
DEPENDENCIA/ENTIDAD	28-02 Instituto de Capacitación para el Trabajo del Estado de Campeche (ICATCAM)
EJE ESTRATÉGICO	3 Desarrollo Responsable y Sostenible

MATRIZ DE INDICADORES						ATRIBUTOS DEL INDICADOR		
NIVEL	**RESUMEN NARRATIVO**	**INDICADOR**	**FORMULA**	**META**	**UNIDAD DE MEDIDA**	**TIPO DE INDICADOR**	**DIMENSION**	**FRECUENCIA**
FIN	Contribuir a la vinculación educativa de las personas para generar más empleos mediante el fortalecimiento de sus capacidades	Porcentaje de la Población Económicamente Activa de la Entidad	(Población Económicamente Activa / Población en edad de Trabajar) x100	61.53	Por ciento	Estratégico	Eficacia	Anual
PROPOSITO	La población económicamente activa (de 15 años en adelante) cuenta con opciones de capacitación para y en el trabajo, de acuerdo a las necesidades del sector productivo y el mercado laboral, y se encuentra impulsada al autoempleo, mediante una oferta educativa que brinde múltiples opciones para que la población atendida mejore sus condiciones de vida.	Porcentaje de personas de 15 años en adelante inscritos en cursos de capacitación para y en el trabajo en relación a la población económicamente activa	(Total de personas de 15 años en adelante inscritos en cursos de capacitación para y en el trabajo / Total de la población económicamente activa) x100	5.62	Por ciento	Estratégico	Eficacia	Anual
PROYECTO/COMPONENTE	Capacitación para y en el trabajo a la población demandante proporcionado	Tasa de variación de personas capacitadas para y en el trabajo con relación al año anterior	[(Total de personas capacitadas para y en el trabajo en el año / Total de personas capacitadas para y en el trabajo en el año anterior)-1] x100	0	Por ciento	Gestión	Eficacia	Anual
	Certificación en competencias laborales a la población demandante otorgadas	Porcentaje de certificaciones en competencias laborales en relación a las certificaciones solicitadas	(Total de certificaciones en competencias laborales otorgadas en el año / Número de certificaciones solicitadas) x100	100	Por ciento	Gestión	Eficacia	Anual

ANEXO 34 B
INDICADORES ESTRATÉGICOS Y DE GESTIÓN
PRESUPUESTO DE EGRESOS 2020
PRESUPUESTO BASADO EN RESULTADOS
MATRIZ DE INDICADORES PARA RESULTADOS (MIR)

PROGRAMA PRESUPUESTARIO	107 Educación Superior Tecnológica en el Estado de Campeche
DEPENDENCIA/ENTIDAD	28-04 Universidad Tecnológica de Campeche (UTCAM) 28-07 Instituto Tecnológico Superior de Calkiní en el Estado de Campeche (ITESCAM) 28-08 Instituto Tecnológico Superior de Escárcega 28-09 Instituto Tecnológico Superior de Champotón 28-10 Universidad Tecnológica de Candelaria (UTECAN) 28-11 Instituto Tecnológico Superior de Hopelchén 28-12 Universidad Tecnológica de Calakmul
EJE ESTRATÉGICO	3 Desarrollo Responsable y Sostenible

MATRIZ DE INDICADORES						ATRIBUTOS DEL INDICADOR		
NIVEL	RESUMEN NARRATIVO	INDICADOR	FORMULA	META	UNIDAD DE MEDIDA	TIPO DE INDICADOR	DIMENSION	FRECUENCIA
FIN	Contribuir al crecimiento y desarrollo económico en la Entidad mediante la incorporación de profesionistas competentes en el mercado laboral	Porcentaje de egresados laborando	(Número de egresados laborando / Número de egresados con seguimiento) x100	78	Por ciento	Estratégico	Eficacia	Anual
PROPOSITO	Jóvenes de Educación Superior Tecnológica concluyen su formación profesional competente con una amplia cultura científica - tecnológica	Porcentaje de jóvenes titulados de Educación Superior Tecnológica	(Número de jóvenes titulados de Educación Superior Tecnológica / Número de egresados de Educación Superior Tecnológica) x100	88	Por ciento	Estratégico	Eficacia	Anual
PROYECTO/COMPONENTE	Servicio Educativo Integral y de calidad proporcionado	Porcentaje de Alumnos captados en la UTCAM	(Número de alumnos captados en la UTCAM / Total de alumnos egresados en el nivel Medio Superior del Municipio) x100	87.93	Por ciento	Gestión	Eficacia	Anual
		Porcentaje de alumnos atenidos por el ITESCAM	(Total de alumnos atendidos por el ITESCAM / Alumnos programados atender) x100	100	Por ciento	Gestión	Eficacia	Semestral
		Tasa de crecimiento de la matricula de Educación Superior Tecnológica	((Número de alumnos captados del año actual / Número de alumnos captados en el año anterior)-1) x100	5	Por ciento	Gestión	Eficacia	Anual

ANEXO 34 B
INDICADORES ESTRATÉGICOS Y DE GESTIÓN
PRESUPUESTO DE EGRESOS 2020
PRESUPUESTO BASADO EN RESULTADOS
MATRIZ DE INDICADORES PARA RESULTADOS (MIR)

PROGRAMA PRESUPUESTARIO	107 Educación Superior Tecnológica en el Estado de Campeche
DEPENDENCIA/ENTIDAD	28-04 Universidad Tecnológica de Campeche (UTCAM) 28-07 Instituto Tecnológico Superior de Calkiní en el Estado de Campeche (ITESCAM) 28-08 Instituto Tecnológico Superior de Escárcega 28-09 Instituto Tecnológico Superior de Champotón 28-10 Universidad Tecnológica de Candelaria (UTECAN) 28-11 Instituto Tecnológico Superior de Hopelchén 28-12 Universidad Tecnológica de Calakmul
EJE ESTRATÉGICO	3 Desarrollo Responsable y Sostenible

MATRIZ DE INDICADORES						ATRIBUTOS DEL INDICADOR		
NIVEL	RESUMEN NARRATIVO	INDICADOR	FORMULA	META	UNIDAD DE MEDIDA	TIPO DE INDICADOR	DIMENSION	FRECUENCIA
PROYECTO/COMPONENTE	Servicio Educativo Integral y de calidad proporcionado	Porcentaje de alumnos atendidos en el Instituto	(Número alumnos atendidos / Total de la Matrícula) x100	100	Por ciento	Gestión	Eficacia	Semestral
		Porcentaje de alumnos captados en la UTECAN	(Número de alumnos captados por la UTECAN / Total de alumnos egresados del nivel Medio Superior del Municipio) x100	50	Por ciento	Gestión	Eficacia	Anual
		Porcentaje de alumnos egresados por cohorte generacional	(Total de alumnos egresados / Alumnos inscritos de esa cohorte generacional) x100	33	Por ciento	Gestión	Eficacia	Anual
		Porcentaje de alumnos captados en la UTCALAKMUL	(Número de alumnos captados / Total de alumnos egresados del nivel Medio Superior del Municipio) x100	25	Por ciento	Gestión	Eficacia	Anual
	Vinculación Institucional con diversos sectores productivos realizado	Porcentaje de alumnos vinculados en el sector productivo	(Total de alumnos vinculados al sector productivo / Total de alumnos egresados) x100	100	Por ciento	Gestión	Eficacia	Anual
		Porcentaje de convenios en operación	(Número de convenios en operación / Total de convenios firmados) x100	100	Por ciento	Gestión	Eficacia	Semestral

ANEXO 34 B
INDICADORES ESTRATÉGICOS Y DE GESTIÓN
PRESUPUESTO DE EGRESOS 2020
PRESUPUESTO BASADO EN RESULTADOS
MATRIZ DE INDICADORES PARA RESULTADOS (MIR)

PROGRAMA PRESUPUESTARIO	107 Educación Superior Tecnológica en el Estado de Campeche
DEPENDENCIA/ENTIDAD	28-04 Universidad Tecnológica de Campeche (UTCAM) 28-07 Instituto Tecnológico Superior de Calkiní en el Estado de Campeche (ITESCAM) 28-08 Instituto Tecnológico Superior de Escárcega 28-09 Instituto Tecnológico Superior de Champotón 28-10 Universidad Tecnológica de Candelaria (UTECAN) 28-11 Instituto Tecnológico Superior de Hopelchén 28-12 Universidad Tecnológica de Calakmul
EJE ESTRATÉGICO	3 Desarrollo Responsable y Sostenible

MATRIZ DE INDICADORES						ATRIBUTOS DEL INDICADOR		
NIVEL	RESUMEN NARRATIVO	INDICADOR	FORMULA	META	UNIDAD DE MEDIDA	TIPO DE INDICADOR	DIMENSION	FRECUENCIA
PROYECTO/COMPONENTE	Vinculación Institucional con diversos sectores productivos realizado	Porcentaje de alumnos vinculados con el sector productivo, privado y social	(Número de alumnos vinculados con el sector productivo, privado y social / Número de alumnos vinculados con el sector productivo, privado y social programada) x100	100	Por ciento	Gestión	Eficacia	Trimestral
		Porcentaje de alumnos beneficiados con la vinculación	(Total de alumnos beneficiados / Total de la matrícula) x100	33	Por ciento	Gestión	Eficacia	Trimestral
		Porcentaje de alumnos de la UTECAN vinculados con el sector productivo, privado y social	(Número de alumnos vinculados de la UTECAN con el sector productivo, privado y social / Número de alumnos vinculados de la UTECAN con el sector productivo, privado y social programada) x 100	100	Por ciento	Gestión	Eficacia	Cuatrimestral
		Porcentaje de alumnos vinculados con el sector privado, público o social	(Número de alumnos vinculados con el sector privado, público o social / Matrícula total programada) x100	100	Por ciento	Gestión	Eficacia	Anual
		Porcentaje de alumnos de la UTCALAKMUL vinculados con el sector productivo, privado y social	(Número de alumnos de la UTCALAKMUL vinculados con el sector productivo, privado y social / Número de alumnos vinculados con el sector productivo, privado y social programada) x100	100	Por ciento	Gestión	Eficacia	Anual

ANEXO 34 B
INDICADORES ESTRATÉGICOS Y DE GESTIÓN
PRESUPUESTO DE EGRESOS 2020
PRESUPUESTO BASADO EN RESULTADOS
MATRIZ DE INDICADORES PARA RESULTADOS (MIR)

PROGRAMA PRESUPUESTARIO	109 FAETA Educación Tecnológica
DEPENDENCIA/ENTIDAD	28-05 Colegio de Educación Profesional Técnica del Estado de Campeche (CONALEP)
EJE ESTRATÉGICO	3 Desarrollo Responsable y Sostenible

MATRIZ DE INDICADORES						ATRIBUTOS DEL INDICADOR		
NIVEL	**RESUMEN NARRATIVO**	**INDICADOR**	**FORMULA**	**META**	**UNIDAD DE MEDIDA**	**TIPO DE INDICADOR**	**DIMENSION**	**FRECUENCIA**
FIN	Contribuir a fortalecer la calidad y pertinencia de la educación media superior, superior y formación para el trabajo mediante el incremento de la eficiencia terminal en la Educación Profesional Técnica	Eficiencia terminal del sistema CONALEP	(Alumnos egresados del CONALEP de la Entidad Federativa en el ciclo escolar N / Alumnos de nuevo ingreso a los servicios del CONALEP de la Entidad Federativa en el ciclo escolar N-2)x100	50.27	Por ciento	Estratégico	Eficacia	Anual
PROPOSITO	Los alumnos inscritos en educación profesional técnica concluyen su plan de estudios en el tiempo permitido por la normatividad del Colegio de Educación Profesional Técnica del Estado	Porcentaje de absorción del sistema CONALEP	(Alumnos matriculados en el sistema CONALEP de la Entidad Federativa en el año N / Total de egresados de secundaria de la Entidad Federativa en el año N) x100	5.48	Por ciento	Estratégico	Eficacia	Anual
PROYECTO/COMPONENTE	Servicios educativos proporcionados en Educación Tecnológica	Índice de incremento de la matrícula de los servicios del CONALEP	(Alumnos matriculados de los servicios de CONALEP en el Estado en el ciclo escolar N / Alumnos matriculados de los servicios de CONALEP en el Estado en el ciclo escolar N-1) x100	3	Por ciento	Gestión	Eficacia	Anual

ANEXO 34 B
INDICADORES ESTRATÉGICOS Y DE GESTIÓN
PRESUPUESTO DE EGRESOS 2020
PRESUPUESTO BASADO EN RESULTADOS
MATRIZ DE INDICADORES PARA RESULTADOS (MIR)

PROGRAMA PRESUPUESTARIO	113 Programa de Desarrollo Energético Sustentable
DEPENDENCIA/ENTIDAD	11 Secretaría de Desarrollo Energético Sustentable 28-39 Agencia de Energía del Estado de Campeche
EJE ESTRATÉGICO	2 Crecimiento Económico Inclusivo

MATRIZ DE INDICADORES						ATRIBUTOS DEL INDICADOR		
NIVEL	RESUMEN NARRATIVO	INDICADOR	FORMULA	META	UNIDAD DE MEDIDA	TIPO DE INDICADOR	DIMENSION	FRECUENCIA
FIN	Contribuir al desarrollo sustentable del Estado	Porcentaje de programas en materia de desarrollo energético sustentable ejecutados	(Total de programas en materia de desarrollo energético sustentable ejecutados / Total de programas en materia de desarrollo energético sustentable propuestos) x100	100	Por ciento	Estratégico	Eficacia	Anual
PROPOSITO	Aprovechamiento de los Recursos Energéticos del Estado fomentados e impulsados	Porcentaje de acciones para fomentar el aprovechamiento de los recursos energéticos realizadas	(Número de acciones que fomenten el aprovechamiento de los recursos energéticos realizadas / Número de acciones para el aprovechamiento de los recursos energéticos programados) x100	100	Por ciento	Estratégico	Eficacia	Anual
PROYECTO/COMPONENTE	Ambiente y condiciones de negocios de la industria energética fortalecidos	Porcentaje de reuniones realizadas	(Número de reuniones realizadas / Número de reuniones programadas) x100	100	Por ciento	Gestión	Eficacia	Anual
	Capital humano e investigación en materia energética fomentada	Tasa de crecimiento de alumnos inscritos en programas de educación superior en áreas relacionadas con el sector energético	[(Número de alumnos inscritos en el año actual / Número de alumnos inscritos en el año base) -1] x100	0	Por ciento	Gestión	Eficacia	Anual
	Instalación de empresas de generación de energías en el Estado fomentada	Porcentaje de reuniones realizadas	(Número de reuniones realizadas / Número de reuniones programadas) x100	100	Por ciento	Gestión	Eficacia	Anual
	La población está informada de los beneficios de la implementación y usos de las energías limpias	Porcentaje de acciones para informar realizadas	(Número de acciones realizadas que permitan informar del uso y beneficio de energías limpias / Número de acciones programadas) x100	100	Por ciento	Gestión	Eficacia	Anual

ANEXO 34 B
INDICADORES ESTRATÉGICOS Y DE GESTIÓN
PRESUPUESTO DE EGRESOS 2020
PRESUPUESTO BASADO EN RESULTADOS
MATRIZ DE INDICADORES PARA RESULTADOS (MIR)

PROGRAMA PRESUPUESTARIO	113 Programa de Desarrollo Energético Sustentable
DEPENDENCIA/ENTIDAD	11 Secretaría de Desarrollo Energético Sustentable 28-39 Agencia de Energía del Estado de Campeche
EJE ESTRATÉGICO	2 Crecimiento Económico Inclusivo

MATRIZ DE INDICADORES						ATRIBUTOS DEL INDICADOR		
NIVEL	RESUMEN NARRATIVO	INDICADOR	FORMULA	META	UNIDAD DE MEDIDA	TIPO DE INDICADOR	DIMENSION	FRECUENCIA
	Suministro de energía para el desarrollo económico y social del Estado fomentado	Porcentaje de reuniones realizadas que contribuyen al desarrollo económico y social del estado	(Número de reuniones realizadas que contribuyan al desarrollo económico y social del estado / Número de reuniones programadas que contribuyan al desarrollo económico y social del estado) x100	100	Por ciento	Gestión	Eficacia	Anual

ANEXO 34 B
INDICADORES ESTRATÉGICOS Y DE GESTIÓN
PRESUPUESTO DE EGRESOS 2020
PRESUPUESTO BASADO EN RESULTADOS
MATRIZ DE INDICADORES PARA RESULTADOS (MIR)

PROGRAMA PRESUPUESTARIO	114 Programa Estatal de Becas
DEPENDENCIA/ENTIDAD	28-16 Fundación Pablo García
EJE ESTRATÉGICO	1 Justicia Social para el Bienestar 3 Desarrollo Responsable y Sostenible

MATRIZ DE INDICADORES						ATRIBUTOS DEL INDICADOR		
NIVEL	RESUMEN NARRATIVO	INDICADOR	FORMULA	META	UNIDAD DE MEDIDA	TIPO DE INDICADOR	DIMENSION	FRECUENCIA
FIN	Contribuir al fortalecimiento de la gestión educativa	Tasa de variación de becarios en el año actual respecto al año anterior	[(Número de becarios en el año actual / Número de becarios en el año anterior) -1] x100	0	Por ciento	Estratégico	Eficacia	Anual
PROPOSITO	La población escolar del Estado de Campeche concluyen sus estudios mediante apoyos económicos o becas	Porcentaje de becas otorgadas	(Número de becas otorgadas / Número de becas solicitadas) x100	100	Por ciento	Estratégico	Eficacia	Anual
PROYECTO/COMPONENTE	Becas otorgadas para el crecimiento y desarrollo del capital humano	Porcentaje de becas otorgadas para el crecimiento y desarrollo del capital humano en el año actual	(Número de becas otorgadas para el crecimiento y desarrollo del capital humano en el año actual / Número de becas otorgadas en el año) x100	100	Por ciento	Gestión	Eficacia	Anual
	Becas otorgadas para la Igualdad de Oportunidades de la Población Estudiantil	Porcentaje de becas otorgadas para la igualdad de oportunidades en el año actual	(Número de becas otorgadas para la igualdad de oportunidades en el año actual / Número de becas otorgadas en el año) x100	100	Por ciento	Gestión	Eficacia	Anual

ANEXO 34 B
INDICADORES ESTRATÉGICOS Y DE GESTIÓN
PRESUPUESTO DE EGRESOS 2020
PRESUPUESTO BASADO EN RESULTADOS
MATRIZ DE INDICADORES PARA RESULTADOS (MIR)

PROGRAMA PRESUPUESTARIO	116 Programa de Ciencia, Tecnología e Innovación
DEPENDENCIA/ENTIDAD	28-17 Consejo Estatal de Investigación Científica y Desarrollo Tecnológico (COESICYDET)
EJE ESTRATÉGICO	3 Desarrollo Responsable y Sostenible

MATRIZ DE INDICADORES						ATRIBUTOS DEL INDICADOR		
NIVEL	RESUMEN NARRATIVO	INDICADOR	FORMULA	META	UNIDAD DE MEDIDA	TIPO DE INDICADOR	DIMENSION	FRECUENCIA
FIN	Contribuir a fortalecer la innovación, investigación científica y desarrollo tecnologico	Tasa de variación porcentual del incremento de la inversión en ciencia, tecnología e innovación en el año actual respecto al año anterior	((Porcentaje de incremento de la inversión en ciencia, tecnología e innovación en al año actual / Porcentaje de incremento de la inversión en ciencia, tecnología e innovación en el año anterior)-1) x100	-10	Por ciento	Estratégico	Eficacia	Anual
PROPOSITO	Ciencia, Tecnologia e Innovación en todos los niveles educativos en el Estado, promovidos	Tasa de variación porcentual de eventos de divulgación en ciencia, tecnología e innovación en el año actual respecto al año anterior	((Número de eventos de divulgación promovidos en ciencia, tecnología e innovación en el año actual / Número de eventos de divulgación promovidos en ciencia, tecnología e innovación en el año anterior)-1) x100	0	Por ciento	Estratégico	Eficacia	Anual
PROYECTO/COMPONENTE	Coordinación general de actividades realizadas	Variación porcentual de actividades realizadas de coordinación general	(Número de actividades realizadas en el año / Número de actividades programadas en el año anterior) x100	100	Por ciento	Gestión	Eficacia	Trimestral
	Programas de Divulgación para proyectos de investigación promocionados	Variación porcentual de eventos de divulgación de programas de apoyo a proyectos de investigación	((Número de eventos de divulgación de programas de apoyo a proyectos de investigación en al año actual / Número de eventos de divulgación de programas de apoyo a proyectos de investigación en el año anterior)-1) x100	0	Por ciento	Gestión	Eficacia	Trimestral
	Semana de la ciencia y tecnología realizada	Variación porcentual de asistentes a la semana de la ciencia y tecnología	((Número de asistentes a la semana de la ciencia y tecnología en al año actual / Número de asistentes a la semana de la ciencia y tecnología en al año anterior)-1) x100	1	Por ciento	Gestión	Eficacia	Trimestral
	Sistema Estatal de Información Científica, Tecnológica e Innovación integrado	Variación porcentual de cédulas integradas	((Número de cédulas integradas en el año actual / Número de cédulas integradas en el año anterior)-1) x100	0	Por ciento	Gestión	Eficacia	Trimestral

ANEXO 34 B
INDICADORES ESTRATÉGICOS Y DE GESTIÓN
PRESUPUESTO DE EGRESOS 2020
PRESUPUESTO BASADO EN RESULTADOS
MATRIZ DE INDICADORES PARA RESULTADOS (MIR)

PROGRAMA PRESUPUESTARIO	117 Programa de Rehabilitación, Construcción y equipamiento de la Infraestructura Física Educativa
DEPENDENCIA/ENTIDAD	28-18 Instituto de la Infraestructura Física Educativa del Estado de Campeche (INIFEEC)
EJE ESTRATÉGICO	3 Desarrollo Responsable y Sostenible

MATRIZ DE INDICADORES						ATRIBUTOS DEL INDICADOR		
NIVEL	RESUMEN NARRATIVO	INDICADOR	FORMULA	META	UNIDAD DE MEDIDA	TIPO DE INDICADOR	DIMENSION	FRECUENCIA
FIN	Contribuir al fortalecimiento de la gestión educativa mediante el mejoramiento de la infraestructura física educativa	Tasa de variación de presupuesto aprobado para gasto corriente del INIFEEC	((Presupuesto aprobado del año actual / Presupuesto aprobado del año anterior)-1) x100	0	Por ciento	Estratégico	Eficacia	Anual
PROPOSITO	Capacidad instalada de espacios educativos del nivel Básico, Medio Superior y Superior ampliada	Porcentaje de presupuesto ejercido	(Total de presupuesto ejercido / Total de presupuesto autorizado) x100	100	Por ciento	Estratégico	Economía	Anual
PROYECTO/COMPONENTE	Infraestructura física educativa de nivel Básico	Porcentaje de gestiones realizadas	(Gestiones realizadas / Gestiones programadas) x100	100	Por ciento	Gestión	Eficacia	Anual

ANEXO 34 B
INDICADORES ESTRATÉGICOS Y DE GESTIÓN
PRESUPUESTO DE EGRESOS 2020
PRESUPUESTO BASADO EN RESULTADOS
MATRIZ DE INDICADORES PARA RESULTADOS (MIR)

PROGRAMA PRESUPUESTARIO	121 Programa de Atención Integral al Adulto Mayor
DEPENDENCIA/ENTIDAD	28-21 Sistema para el Desarrollo Integral de la Familia del Estado de Campeche (DIF)
EJE ESTRATÉGICO	1 Justicia Social para el Bienestar

MATRIZ DE INDICADORES						ATRIBUTOS DEL INDICADOR		
NIVEL	**RESUMEN NARRATIVO**	**INDICADOR**	**FORMULA**	**META**	**UNIDAD DE MEDIDA**	**TIPO DE INDICADOR**	**DIMENSION**	**FRECUENCIA**
FIN	Contribuir al combate de la pobreza y proporcionar asistencia a grupos vulnerables	Porcentaje de población en situación de pobreza	(Número de personas en situación de pobreza / Habitantes totales de la Entidad) x100	43.8	Por ciento	Estratégico	Eficacia	Bianual
PROPOSITO	Los Adultos Mayores vulnerables mejoran su bienestar de vida	Porcentaje de adultos mayores beneficiados con los programas asistenciales	(Total de adultos mayores que reciben beneficios de los programas de asistencia social / Total de adultos mayores en padrón) x100	100	Por ciento	Estratégico	Eficacia	Anual
PROYECTO/COMPONENTE	Asesorías jurídicas proporcionadas	Porcentaje de adultos mayores beneficiados con asesorías jurídicas	(Total de adultos mayores beneficiados con asesorías jurídicas / Total de adultos mayores que solicitan las asesorías) x100	100	Por ciento	Gestión	Eficacia	Trimestral
	Servicios de albergue para la atención integral al adulto mayor brindados	Porcentaje de adultos mayores beneficiados con servicios de albergue	(Total de adultos mayores ingresados en el albergue / Total de adultos mayores que pueden ser albergados) x100	100	Por ciento	Gestión	Eficacia	Anual
	Servicios de atención al adulto mayor brindados	Porcentaje de adultos mayores beneficiados con servicios de atención proporcionados	(Total de adultos mayores beneficiados con los talleres / Total de adultos mayores en el padrón) x100	100	Por ciento	Gestión	Eficacia	Anual
	Servicios de Estancia de Día al adulto mayor brindados	Porcentaje de adultos mayores beneficiados con servicios de Estancia de Día	(Total de adultos mayores atendidos en la Estancia de Día / Total de adultos mayores que pueden ser atendidos en la Estancia de Día) x100	100	Por ciento	Gestión	Eficacia	Anual

ANEXO 34 B
INDICADORES ESTRATÉGICOS Y DE GESTIÓN
PRESUPUESTO DE EGRESOS 2020
PRESUPUESTO BASADO EN RESULTADOS
MATRIZ DE INDICADORES PARA RESULTADOS (MIR)

PROGRAMA PRESUPUESTARIO	122 FAM Asistencia Social
DEPENDENCIA/ENTIDAD	28-21 Sistema para el Desarrollo Integral de la Familia del Estado de Campeche (DIF)
EJE ESTRATÉGICO	1 Justicia Social para el Bienestar

MATRIZ DE INDICADORES						ATRIBUTOS DEL INDICADOR		
NIVEL	RESUMEN NARRATIVO	INDICADOR	FORMULA	META	UNIDAD DE MEDIDA	TIPO DE INDICADOR	DIMENSION	FRECUENCIA
FIN	Contribuir a fortalecer el cumplimiento efectivo de los derechos sociales que potencien las capacidades de las personas en situación de pobreza, a través de acciones que incidan positivamente en la alimentación, la salud y la educación mediante la integración de apoyos alimentarios que cumplan con criterios de calidad nutricia.	Variación del total de personas en inseguridad alimentaria	[(Número de personas en inseguridad alimentaria en el Estado de Campeche en el año t / Número de personas en inseguridad alimentaria en el Estado de Campeche en el año t-6)-1] x100	-0.002	Por ciento	Estratégico	Eficacia	Sexenal
PROPOSITO	Niñas, niños y adolescentes de los planteles oficiales del Sistema Educativo Nacional, menores de cinco años no escolarizados, y sujetos en riesgo y vulnerabilidad, así como, familias en condiciones de emergencia, preferentemente de zonas indígenas, rurales y urbano marginadas, beneficiarios de la Estrategia Integral de Asistencia Social Alimentaria, cuenta con mayor acceso de alimentos con criterios de calidad nutricia para contribuir a su seguridad alimentaria	Población de la Estrategia Integral de la Asistencia Social Alimentaria con acceso a alimentos	(Número total de beneficiarios que reciben apoyos alimentarios en el año / Número total de beneficiarios inscritos a los programas alimentarios de la Estrategia Integral de la Asistencia Social Alimentaria en el año) x100	100	Por ciento	Estratégico	Eficacia	Anual

ANEXO 34 B
INDICADORES ESTRATÉGICOS Y DE GESTIÓN
PRESUPUESTO DE EGRESOS 2020
PRESUPUESTO BASADO EN RESULTADOS
MATRIZ DE INDICADORES PARA RESULTADOS (MIR)

PROGRAMA PRESUPUESTARIO	122 FAM Asistencia Social
DEPENDENCIA/ENTIDAD	28-21 Sistema para el Desarrollo Integral de la Familia del Estado de Campeche (DIF)
EJE ESTRATÉGICO	1 Justicia Social para el Bienestar

MATRIZ DE INDICADORES						ATRIBUTOS DEL INDICADOR		
NIVEL	RESUMEN NARRATIVO	INDICADOR	FORMULA	META	UNIDAD DE MEDIDA	TIPO DE INDICADOR	DIMENSION	FRECUENCIA
PROYECTO/COMPONENTE	Apoyos alimentarios con calidad nutricia distribuidos	Porcentaje de despensas-dotaciones entregadas que cumplen con los criterios de calidad nutricia	(Número total de despensas-dotaciones distribuidas en el periodo de acuerdo a los criterios de calidad nutricia de los Lineamientos de la EIASA / Número total de apoyos entregados en el periodo) x100	100	Por ciento	Gestión	Eficacia	Trimestral

ANEXO 34 B
INDICADORES ESTRATÉGICOS Y DE GESTIÓN
PRESUPUESTO DE EGRESOS 2020
PRESUPUESTO BASADO EN RESULTADOS
MATRIZ DE INDICADORES PARA RESULTADOS (MIR)

PROGRAMA PRESUPUESTARIO	123 Programa de Fortalecimiento a las Capacidades Institucionales
DEPENDENCIA/ENTIDAD	28-21 Sistema para el Desarrollo Integral de la Familia del Estado de Campeche (DIF)
EJE ESTRATÉGICO	1 Justicia Social para el Bienestar

MATRIZ DE INDICADORES						ATRIBUTOS DEL INDICADOR		
NIVEL	RESUMEN NARRATIVO	INDICADOR	FORMULA	META	UNIDAD DE MEDIDA	TIPO DE INDICADOR	DIMENSION	FRECUENCIA
FIN	Contribuir al combate de la pobreza y proporcionar asistencia a grupos vulnerables	Porcentaje de población en situación de pobreza	(Número de personas en situación de pobreza / Habitantes totales de la Entidad) x100	43.8	Por ciento	Estratégico	Eficacia	Bianual
PROPOSITO	Las capacidades de las áreas del Sistema DIF Estatal se fortalecen, implementando estrategias dirigidas al desarrollo del capital humano y la institución, con la perspectiva de mejorar la calidad en la presentación de los servicios asistenciales	Total de áreas fortalecidas	Número de áreas fortalecidas	15	Área	Estratégico	Eficacia	Anual
PROYECTO/COMPONENTE	Actividades para el buen funcionamiento de los programas del DIF realizadas	Total de actividades realizadas en los programas presupuestarios del DIF	Número de actividades realizadas en los programas presupuestarios	41	Actividad	Gestión	Eficacia	Anual

ANEXO 34 B
INDICADORES ESTRATÉGICOS Y DE GESTIÓN
PRESUPUESTO DE EGRESOS 2020
PRESUPUESTO BASADO EN RESULTADOS
MATRIZ DE INDICADORES PARA RESULTADOS (MIR)

PROGRAMA PRESUPUESTARIO	124 Programa de Atención e Integración a la Sociedad de las Personas con Discapacidad
DEPENDENCIA/ENTIDAD	02 Secretaría General de Gobierno 02-22 Instituto Estatal del Transporte del Estado de Campeche (IET) 03 Secretaría de Finanzas 04 Secretaría de Administración e Innovación Gubernamental 08 Secretaría de Cultura 17 Secretaría de Turismo 18 Secretaría de Trabajo y Previsión Social 28-18 Instituto de la Infraestructura Física Educativa del Estado de Campeche (INIFEEC) 28-21 Sistema para el Desarrollo Integral de la Familia del Estado de Campeche (DIF) 28-32 Comisión Estatal de Desarrollo de Suelo y Vivienda (CODESVI)
EJE ESTRATÉGICO	1 Justicia Social para el Bienestar 2 Crecimiento Económico Inclusivo 3 Desarrollo Responsable y Sostenible 5 Gobierno Honesto y con Resultados

MATRIZ DE INDICADORES						ATRIBUTOS DEL INDICADOR		
NIVEL	RESUMEN NARRATIVO	INDICADOR	FORMULA	META	UNIDAD DE MEDIDA	TIPO DE INDICADOR	DIMENSION	FRECUENCIA
FIN	Contribuir a promover la inclusión de las personas con discapacidad a la sociedad a través de programas, proyectos y apoyos asistenciales	Porcentaje de personas con discapacidad beneficiadas con los diversos Programas para su inclusión	(Personas con discapacidad beneficiadas con los diversos programas inclusivos / Número de personas con discapacidad que solicitan ser beneficiadas con los programas inclusivos)x100	100	Por ciento	Estratégico	Eficacia	Anual
PROPOSITO	Las personas con discapacidad del Estado de Campeche son beneficiadas con la inclusión integral	Porcentaje de personas con discapacidad beneficiadas con los Programas de Asistencia Social	(Número de personas con discapacidad que reciben algún beneficio de los programas de Asistencia Social / Número de personas con discapacidad que solicitan algún beneficio de los Programas de Asistencia Social) x100	100	Por ciento	Estratégico	Eficacia	Anual

ANEXO 34 B
INDICADORES ESTRATÉGICOS Y DE GESTIÓN
PRESUPUESTO DE EGRESOS 2020
PRESUPUESTO BASADO EN RESULTADOS
MATRIZ DE INDICADORES PARA RESULTADOS (MIR)

PROGRAMA PRESUPUESTARIO	124 Programa de Atención e Integración a la Sociedad de las Personas con Discapacidad
DEPENDENCIA/ENTIDAD	02 Secretaría General de Gobierno 02-22 Instituto Estatal del Transporte del Estado de Campeche (IET) 03 Secretaría de Finanzas 04 Secretaría de Administración e Innovación Gubernamental 08 Secretaría de Cultura 17 Secretaría de Turismo 18 Secretaría de Trabajo y Previsión Social 28-18 Instituto de la Infraestructura Física Educativa del Estado de Campeche (INIFEEC) 28-21 Sistema para el Desarrollo Integral de la Familia del Estado de Campeche (DIF) 28-32 Comisión Estatal de Desarrollo de Suelo y Vivienda (CODESVI)
EJE ESTRATÉGICO	1 Justicia Social para el Bienestar 2 Crecimiento Económico Inclusivo 3 Desarrollo Responsable y Sostenible 5 Gobierno Honesto y con Resultados

MATRIZ DE INDICADORES						ATRIBUTOS DEL INDICADOR		
NIVEL	RESUMEN NARRATIVO	INDICADOR	FORMULA	META	UNIDAD DE MEDIDA	TIPO DE INDICADOR	DIMENSION	FRECUENCIA
PROYECTO/COMPONENTE	Accesibilidad a las personas con discapacidad	Índice de atención en infraestructura en educación a las personas con discapacidad	(Recursos ejercido para infraestructura en beneficio de personas con discapacidad / Recursos autorizado para infraestructura en beneficio de personas con discapacidad) x100	100	Por ciento	Gestión	Eficacia	Anual
	Acciones realizadas para la inclusión de las personas con discapacidad	Porcentaje de acciones realizadas para la inclusión de las personas con discapacidad	(Número de acciones realizadas realizadas para la inclusión de las personas con discapacidad / Número de acciones solicitadas a realizar) x100	100	Por ciento	Gestión	Eficacia	Trimestral
	Apoyos económicos y en especie otorgados	Porcentaje de personas que reciben apoyos	(Número de personas que reciben apoyos / Número de personas que solicitan el apoyo) x100	100	Por ciento	Gestión	Eficacia	Trimestral

ANEXO 34 B
INDICADORES ESTRATÉGICOS Y DE GESTIÓN
PRESUPUESTO DE EGRESOS 2020
PRESUPUESTO BASADO EN RESULTADOS
MATRIZ DE INDICADORES PARA RESULTADOS (MIR)

PROGRAMA PRESUPUESTARIO	124 Programa de Atención e Integración a la Sociedad de las Personas con Discapacidad
DEPENDENCIA/ENTIDAD	02 Secretaría General de Gobierno 02-22 Instituto Estatal del Transporte del Estado de Campeche (IET) 03 Secretaría de Finanzas 04 Secretaría de Administración e Innovación Gubernamental 08 Secretaría de Cultura 17 Secretaría de Turismo 18 Secretaría de Trabajo y Previsión Social 28-18 Instituto de la Infraestructura Física Educativa del Estado de Campeche (INIFEEC) 28-21 Sistema para el Desarrollo Integral de la Familia del Estado de Campeche (DIF) 28-32 Comisión Estatal de Desarrollo de Suelo y Vivienda (CODESVI)
EJE ESTRATÉGICO	1 Justicia Social para el Bienestar 2 Crecimiento Económico Inclusivo 3 Desarrollo Responsable y Sostenible 5 Gobierno Honesto y con Resultados

MATRIZ DE INDICADORES						ATRIBUTOS DEL INDICADOR		
NIVEL	RESUMEN NARRATIVO	INDICADOR	FORMULA	META	UNIDAD DE MEDIDA	TIPO DE INDICADOR	DIMENSION	FRECUENCIA
PROYECTO/COMPONENTE	Integración de las personas con discapacidad	Porcentaje de personas con discapacidad atendidas	(Número de personas con discapacidad atendidas / Número de personas con discapacidad programadas por atender) x100	100	Por ciento	Gestión	Eficacia	Trimestral
	Participación y la seguridad de las personas con discapacidad promovida	Porcentaje de participación de las personas con discapacidad	(Número de participación de personas con discapacidad / Número de personas con discapacidad inscritas) x100	100	Por ciento	Gestión	Eficacia	Trimestral
	Personas intervenidas quirúrgicamente en los Servicios de Cirugías Extramuros	Porcentaje de personas intervenidas quirúrgicamente en los Servicios de Cirugías Extramuros	(Número de personas intervenidas quirúrgicamente / Número de personas valoradas) x100	100	Por ciento	Gestión	Eficacia	Trimestral
	Programas realizados en apoyo al servicio para personas con capacidades diferentes	Porcentaje de actividades realizadas con visto bueno del DIF Estatal	(Total de actividades realizadas con visto bueno del DIF / Total de actividades solicitadas) x100	100	Por ciento	Gestión	Eficacia	Trimestral

ANEXO 34 B
INDICADORES ESTRATÉGICOS Y DE GESTIÓN
PRESUPUESTO DE EGRESOS 2020
PRESUPUESTO BASADO EN RESULTADOS
MATRIZ DE INDICADORES PARA RESULTADOS (MIR)

PROGRAMA PRESUPUESTARIO	124 Programa de Atención e Integración a la Sociedad de las Personas con Discapacidad
DEPENDENCIA/ENTIDAD	02 Secretaría General de Gobierno 02-22 Instituto Estatal del Transporte del Estado de Campeche (IET) 03 Secretaría de Finanzas 04 Secretaría de Administración e Innovación Gubernamental 08 Secretaría de Cultura 17 Secretaría de Turismo 18 Secretaría de Trabajo y Previsión Social 28-18 Instituto de la Infraestructura Física Educativa del Estado de Campeche (INIFEEC) 28-21 Sistema para el Desarrollo Integral de la Familia del Estado de Campeche (DIF) 28-32 Comisión Estatal de Desarrollo de Suelo y Vivienda (CODESVI)
EJE ESTRATÉGICO	1 Justicia Social para el Bienestar 2 Crecimiento Económico Inclusivo 3 Desarrollo Responsable y Sostenible 5 Gobierno Honesto y con Resultados

MATRIZ DE INDICADORES						ATRIBUTOS DEL INDICADOR		
NIVEL	RESUMEN NARRATIVO	INDICADOR	FORMULA	META	UNIDAD DE MEDIDA	TIPO DE INDICADOR	DIMENSION	FRECUENCIA
PROYECTO/COMPONENTE	Seguridad laboral de las personas con discapacidad promovida	Porcentaje de personas con discapacidad que han participado en la promoción de seguridad laboral	(Número de personas con discapacidad que han participado en la promoción / Número de personas con discapacidad inscritas) x100	100	Por ciento	Gestión	Eficacia	Trimestral
	Servicios de prevención de la discapacidad realizados	Porcentaje de cobertura de la prevención de la discapacidad	(Número de niñas y niños valorados en los Jardines de Niños y Escuelas primarias en el Municipio de Campeche / Número de niñas y niños que asisten a los Jardines de Niños y Escuelas primarias en el Municipio de Campeche) x100	100	Por ciento	Gestión	Eficacia	Trimestral
	Servicios de rehabilitación proporcionada	Porcentaje de atención de servicios médicos especializados	(Número de servicios médicos especializados proporcionados / Número de servicios médicos especializados solicitados) x100	100	Por ciento	Gestión	Eficacia	Trimestral

ANEXO 34 B
INDICADORES ESTRATÉGICOS Y DE GESTIÓN
PRESUPUESTO DE EGRESOS 2020
PRESUPUESTO BASADO EN RESULTADOS
MATRIZ DE INDICADORES PARA RESULTADOS (MIR)

PROGRAMA PRESUPUESTARIO	124 Programa de Atención e Integración a la Sociedad de las Personas con Discapacidad
DEPENDENCIA/ENTIDAD	02 Secretaría General de Gobierno 02-22 Instituto Estatal del Transporte del Estado de Campeche (IET) 03 Secretaría de Finanzas 04 Secretaría de Administración e Innovación Gubernamental 08 Secretaría de Cultura 17 Secretaría de Turismo 18 Secretaría de Trabajo y Previsión Social 28-18 Instituto de la Infraestructura Física Educativa del Estado de Campeche (INIFEEC) 28-21 Sistema para el Desarrollo Integral de la Familia del Estado de Campeche (DIF) 28-32 Comisión Estatal de Desarrollo de Suelo y Vivienda (CODESVI)
EJE ESTRATÉGICO	1 Justicia Social para el Bienestar 2 Crecimiento Económico Inclusivo 3 Desarrollo Responsable y Sostenible 5 Gobierno Honesto y con Resultados

MATRIZ DE INDICADORES						ATRIBUTOS DEL INDICADOR		
NIVEL	RESUMEN NARRATIVO	INDICADOR	FORMULA	META	UNIDAD DE MEDIDA	TIPO DE INDICADOR	DIMENSION	FRECUENCIA
PROYECTO/COMPONENTE	Transporte público en la modalidad de autobús para garantizar la accesibilidad de las personas con discapacidad supervisados	Porcentaje de vehículos adaptados	(Número de vehículos verificados e inspeccionados / Padrón de autobuses) x 100	100	Por ciento	Gestión	Eficacia	Anual
	Turismo accesible	Porcentaje de personas con discapacidad atendidas	(Número de personas con discapacidad atendidas / Número de personas con discapacidad programadas por atender) x100	100	Por ciento	Gestión	Eficacia	Anual
	Viviendas adecuadas para personas con discapacidad	Porcentaje de personas con discapacidad beneficiadas con adecuaciones de vivienda	(Número de personas con discapacidad beneficiadas con adecuaciones de vivienda / Número de personas con discapacidad que solicitan adecuaciones de vivienda) x100	100	Por ciento	Gestión	Eficacia	Anual

ANEXO 34 B
INDICADORES ESTRATÉGICOS Y DE GESTIÓN
PRESUPUESTO DE EGRESOS 2020
PRESUPUESTO BASADO EN RESULTADOS
MATRIZ DE INDICADORES PARA RESULTADOS (MIR)

PROGRAMA PRESUPUESTARIO	126 Desarrollo del Deporte
DEPENDENCIA/ENTIDAD	28-22 Instituto del Deporte del Estado de Campeche (INDECAM)
EJE ESTRATÉGICO	3 Desarrollo Responsable y Sostenible

MATRIZ DE INDICADORES						ATRIBUTOS DEL INDICADOR		
NIVEL	RESUMEN NARRATIVO	INDICADOR	FORMULA	META	UNIDAD DE MEDIDA	TIPO DE INDICADOR	DIMENSION	FRECUENCIA
FIN	Contribuir a fomentar una cultura de la salud y fortalecer la cohesión social a través del Deporte	Número de habitantes por espacio deportivo	Población total del Estado de Campeche / Total de Espacios Deportivos existentes en el Estado de Campeche	691	Persona	Estratégico	Eficiencia	Anual
PROPOSITO	En el Estado de Campeche se incrementa el número de Deportistas de Alto Rendimiento en las Selecciones Nacionales	Variación en el número de deportistas Campechanos en selecciones y preselecciones nacionales en el año actual en relación al año anterior	[(Número de deportistas campechanos seleccionados y preseleccionados en el año actual / Número de deportistas campechanos seleccionados y preseleccionados en el año anterior) -1] x100	3.44	Por ciento	Estratégico	Eficacia	Anual
PROYECTO/COMPONENTE	Deporte amateur fortalecido	Porcentaje de deportistas amateurs atendidos	(Número de deportistas amateurs atendidos / Número de deportistas amateurs que requieren servicios de deporte) x100	56.44	Por ciento	Gestión	Eficacia	Trimestral
	Deporte de Alto Rendimiento fortalecido	Porcentaje de eficiencia deportiva de los atletas campechanos en eventos nacionales e internacionales	(Total de medallas obtenidas por atletas campechanos en eventos nacionales e internacionales / Total de participaciones de atletas campechanos en eventos nacionales e internacionales) x100	61	Por ciento	Gestión	Eficiencia	Anual
	Deporte profesional y semiprofesional atendido	Tasa de variación de asistencia durante la temporada actual de deporte profesional y semiprofesional en el Estado en relación a la temporada anterior	[(Total de personas que asisten a los juegos de deporte profesional y semiprofesional en la temporada actual / Total de personas que asisten a los juegos de deporte profesional y semiprofesional en la temporada anterior) -1] x100	1	Por ciento	Gestión	Eficacia	Anual

ANEXO 34 B
INDICADORES ESTRATÉGICOS Y DE GESTIÓN
PRESUPUESTO DE EGRESOS 2020
PRESUPUESTO BASADO EN RESULTADOS
MATRIZ DE INDICADORES PARA RESULTADOS (MIR)

PROGRAMA PRESUPUESTARIO	127 Promoción del Deporte
DEPENDENCIA/ENTIDAD	28-22 Instituto del Deporte del Estado de Campeche (INDECAM)
EJE ESTRATÉGICO	3 Desarrollo Responsable y Sostenible

MATRIZ DE INDICADORES						ATRIBUTOS DEL INDICADOR		
NIVEL	RESUMEN NARRATIVO	INDICADOR	FORMULA	META	UNIDAD DE MEDIDA	TIPO DE INDICADOR	DIMENSION	FRECUENCIA
FIN	Contribuir a fomentar una cultura de la salud y fortalecer la cohesión social a través del Deporte	Número de habitantes por espacio deportivo	Población total del Estado de Campeche / Total de Espacios Deportivos existentes en el Estado de Campeche	691	Persona	Estratégico	Eficiencia	Anual
PROPOSITO	La Población del Estado de Campeche realiza actividades físicas y deportivas	Variación porcentual de personas que realizan actividades físicas y deportivas en relación al año anterior	[(Total de personas que realizan actividades física y deportivas en el año actual / Total de personas que realizan actividades física y deportivas en el año anterior) -1] x100	1.01	Por ciento	Estratégico	Eficacia	Anual
PROYECTO/COMPONENTE	Actividades deportivas proporcionados a los habitantes del Estado de Campeche	Porcentaje de personas activadas físicamente en el Estado	(Número de personas que practican alguna actividad física, deportiva y/o recreativa / Total de población en el Estado) x100	17.61	Por ciento	Gestión	Eficacia	Anual
	Eventos deportivos realizados en el Estado de Campeche	Porcentaje de Eventos deportivos realizados en el Estado	(Total de eventos deportivos realizados en el estado/ Total de eventos programados a realizar) x100	100	Por ciento	Gestión	Eficiencia	Anual
	Servicios deportivos proporcionado a la población	Tasa de variación de personas atendidas en el año con los programas institucionales de corto, mediano y largo plazo	[(Número de personas atendidas en el año con los programas institucionales de corto, mediano y largo plazo / Número de personas atendidas en el año anterior con los programas institucionales de corto, mediano y largo plazo) -1] x100	6.71	Por ciento	Gestión	Eficacia	Anual

ANEXO 34 B
INDICADORES ESTRATÉGICOS Y DE GESTIÓN
PRESUPUESTO DE EGRESOS 2020
PRESUPUESTO BASADO EN RESULTADOS
MATRIZ DE INDICADORES PARA RESULTADOS (MIR)

PROGRAMA PRESUPUESTARIO	128 Igualdad de Género
DEPENDENCIA/ENTIDAD	28-23 Instituto de la Mujer del Estado de Campeche
EJE ESTRATÉGICO	1 Justicia Social para el Bienestar

MATRIZ DE INDICADORES						ATRIBUTOS DEL INDICADOR		
NIVEL	RESUMEN NARRATIVO	INDICADOR	FORMULA	META	UNIDAD DE MEDIDA	TIPO DE INDICADOR	DIMENSION	FRECUENCIA
FIN	Contribuir a la construcción de una sociedad igualitaria, mediante el combate a la violencia y la promoción de la igualdad de género	Porcentaje de mujeres atendidas por el Instituto de la Mujer respecto al total de población en situación de violencia o desigualdad de género en el Estado	(Número de mujeres atendidas por el Instituto de la Mujer / Número total de casos en el BANAVIM) x100	7.52	Por ciento	Estratégico	Eficacia	Anual
		Porcentaje de mujeres atendidas de localidades de medio y alto grado de marginación	(Número de mujeres que recibieron servicios en localidades de medio y alto grado de marginación / Número total de población femenina de las localidades de medio y alto grado de marginación) x100	1.27	Por ciento	Estratégico	Eficacia	Anual
PROPOSITO	Las mujeres de Campeche acceden a una vida libre de violencia y al ejercicio de sus derechos, mediante el otorgamiento de servicios de prevención, atención de la violencia e impulso a la igualdad de género	Variación porcentual de servicios integrales proporcionados por el Instituto de la Mujer	[(Número de servicios proporcionados en el año actual / Número de servicios proporcionados en el año anterior)-1] x100	1.69	Por ciento	Estratégico	Eficacia	Anual
PROYECTO/COMPONENTE	Atención integral proporcionada por la Unidad Fija	Variación porcentual de servicios brindados por la Unidad fija	[(Número de servicios brindados por la unidad fija en el año actual / Número de servicios brindados por la Unidad fija el año anterior) -1] x 100	0	Por ciento	Gestión	Eficacia	Anual
	Atención integral proporcionada por la Unidad Móvil IMEC	Variación porcentual de servicios brindados por la Unidad Móvil	[(Número de servicios brindados por la unidad Móvil en el año actual / Número de servicios brindados en el año anterior)-1] x100	0	Por ciento	Gestión	Eficacia	Anual
	Promoción del cambio cultural para la igualdad sustantiva, no violencia y difusión de leyes que resguardan los derechos de las mujeres	Porcentaje de población en general (ciudadanía) atendida en eventos de capacitación respecto al total de personas capacitadas programadas	(Número de personas de la ciudadanía en general capacitadas por el Instituto / Número total de personas capacitadas programadas) x100	100	Por ciento	Gestión	Eficiencia	Anual

ANEXO 34 B
INDICADORES ESTRATÉGICOS Y DE GESTIÓN
PRESUPUESTO DE EGRESOS 2020
PRESUPUESTO BASADO EN RESULTADOS
MATRIZ DE INDICADORES PARA RESULTADOS (MIR)

PROGRAMA PRESUPUESTARIO	129 Atención Medica de Segundo Nivel
DEPENDENCIA/ENTIDAD	28-25 Hospital "Dr. Manuel Campos"
EJE ESTRATÉGICO	1 Justicia Social para el Bienestar

MATRIZ DE INDICADORES						ATRIBUTOS DEL INDICADOR		
NIVEL	RESUMEN NARRATIVO	INDICADOR	FORMULA	META	UNIDAD DE MEDIDA	TIPO DE INDICADOR	DIMENSION	FRECUENCIA
FIN	Contribuir con el bienestar de la salud de la población campechana	Esperanza de Vida	Total de años vividos / Supervivientes de la edad	75.4	Año	Estratégico	Eficacia	Anual
		Porcentaje de población con carencia por acceso a los servicios de salud	(Número de personas en situación de carencia por acceso a los servicios de salud / Total de población del Estado de Campeche) x100	11.93	Por ciento	Estratégico	Eficacia	Bianual
PROPOSITO	Habitantes del Estado de Campeche sin seguridad social cuentan con atención médica de segundo nivel	Porcentaje de habitantes atendidos en relación al total de habitantes del Estado de Campeche sin seguridad social	(Total de habitantes atendidos / Total de habitantes del Estado de Campeche sin seguridad social) x100	17.67	Por ciento	Estratégico	Eficacia	Anual
PROYECTO/COMPONENTE	Consulta externa de segundo nivel proporcionado	Porcentaje de consulta externa de especialidad otorgadas en el Estado	(Número de personas que asistieron a consultas externas de especialidad / Total de población del Estado de Campeche sin seguridad social) x100	16.67	Por ciento	Gestión	Eficacia	Trimestral
	Hospitalización de segundo nivel proporcionado	Porcentaje de intervenciones quirúrgicas realizadas	(Número de personas intervenidas quirúrgicamente / Total de población del Estado de Campeche sin seguridad social) x100	0.96	Por ciento	Gestión	Eficacia	Trimestral

ANEXO 34 B
INDICADORES ESTRATÉGICOS Y DE GESTIÓN
PRESUPUESTO DE EGRESOS 2020
PRESUPUESTO BASADO EN RESULTADOS
MATRIZ DE INDICADORES PARA RESULTADOS (MIR)

PROGRAMA PRESUPUESTARIO	130 Programa de Salud Mental
DEPENDENCIA/ENTIDAD	28-26 Hospital Psiquiátrico de Campeche
EJE ESTRATÉGICO	1 Justicia Social para el Bienestar

MATRIZ DE INDICADORES						ATRIBUTOS DEL INDICADOR		
NIVEL	RESUMEN NARRATIVO	INDICADOR	FORMULA	META	UNIDAD DE MEDIDA	TIPO DE INDICADOR	DIMENSION	FRECUENCIA
FIN	Contribuir con el bienestar de la salud de la población campechana	Esperanza de Vida	Total de años vividos / Supervivientes de la edad	75.4	Año	Estratégico	Eficacia	Anual
		Porcentaje de población con carencia por acceso a los servicios de salud	(Población con carencia por acceso a los servicios de salud / Población del Estado de Campeche) x100	12.5	Por ciento	Estratégico	Eficacia	Bianual
PROPOSITO	En la población del Estado de Campeche disminuye el número de personas con problemas de salud mental	Porcentaje de la población que necesita servicios de salud mental	(Personas que requieren servicios de salud mental / Población del Estado de Campeche) x100	1.77	Por ciento	Estratégico	Eficacia	Anual
PROYECTO/COMPONENTE	Concientización brindada a la sociedad de los problemas de salud mental	Porcentaje de asistencia de personas a eventos	(Número de personas asistentes a eventos / Número de personas invitadas) x100	100	Por ciento	Gestión	Eficacia	Trimestral
	Servicios integrales de salud mental brindados	Porcentaje de personas que califican el servicio como satisfactorio	(Número de personas encuestadas que califican el servicio como satisfactorio / Número de personas encuestadas) x100	90	Por ciento	Gestión	Calidad	Trimestral

ANEXO 34 B
INDICADORES ESTRATÉGICOS Y DE GESTIÓN
PRESUPUESTO DE EGRESOS 2020
PRESUPUESTO BASADO EN RESULTADOS
MATRIZ DE INDICADORES PARA RESULTADOS (MIR)

PROGRAMA PRESUPUESTARIO	132 Fondo de Aportaciones para los Servicios de Salud (FASSA)
DEPENDENCIA/ENTIDAD	28-27 Instituto de Servicios Descentralizados de Salud Pública del Estado de Campeche (INDESALUD)
EJE ESTRATÉGICO	1 Justicia Social para el Bienestar

MATRIZ DE INDICADORES						ATRIBUTOS DEL INDICADOR		
NIVEL	RESUMEN NARRATIVO	INDICADOR	FORMULA	META	UNIDAD DE MEDIDA	TIPO DE INDICADOR	DIMENSION	FRECUENCIA
FIN	Contribuir con el bienestar de la salud de la población campechana	Esperanza de Vida	Total de años vividos / Supervivientes de la edad	74.78	Año	Estratégico	Eficacia	Anual
PROPOSITO	Población sin seguridad social cuenta con acceso a la atención médica de profesionales de la salud en los Servicios Estatales de Salud	Porcentaje de población sin seguridad social atendida	(Número de personas sin seguridad social atendida / Total de personas sin seguridad social en el Estado) x100	61	Por ciento	Estratégico	Eficacia	Anual
PROYECTO/COMPONENTE	Atención médica de calidad proporcionada	Porcentaje de satisfacción del usuario de los servicios de salud	(Usuarios de los servicios satisfechos / Usuarios de los servicios entrevistados) x100	87	Por ciento	Gestión	Eficacia	Anual
	Infraestructura, equipamiento y mobiliario de los servicios de salud fortalecidos	Porcentaje de recursos invertidos en mejoramiento de la infraestructura	(Monto de recursos invertidos en unidades médicas dignificadas / Monto de recursos invertidos en unidades médicas programadas para dignificar) x100	100	Por ciento	Gestión	Economía	Anual
	Promoción de la salud, prevención y control de enfermedades fortalecida	Porcentaje de programas institucionales fortalecidos con el Fondo de Aportaciones para los Servicios de Salud	(Número de programas institucionales fortalecidos / Total de programas institucionales) x100	11	Por ciento	Gestión	Eficacia	Anual

ANEXO 34 B
INDICADORES ESTRATÉGICOS Y DE GESTIÓN
PRESUPUESTO DE EGRESOS 2020
PRESUPUESTO BASADO EN RESULTADOS
MATRIZ DE INDICADORES PARA RESULTADOS (MIR)

PROGRAMA PRESUPUESTARIO	135 Programa de Prevención y Atención a las Adicciones
DEPENDENCIA/ENTIDAD	28-29 Sistema de Atención a Niños, Niñas y Adolescentes Farmacodependientes del Estado de Campeche "Vida Nueva" (SANNAFARM)
EJE ESTRATÉGICO	1 Justicia Social para el Bienestar

MATRIZ DE INDICADORES						ATRIBUTOS DEL INDICADOR		
NIVEL	RESUMEN NARRATIVO	INDICADOR	FORMULA	META	UNIDAD DE MEDIDA	TIPO DE INDICADOR	DIMENSION	FRECUENCIA
FIN	Contribuir con el bienestar de la salud de la población campechana	Esperanza de Vida	Total de años vividos / Supervivientes de la edad	75.4	Año	Estratégico	Eficacia	Anual
		Porcentaje de población con carencia por acceso a los servicios de salud	(Número de personas en situación de carencia por acceso a los servicios de salud / Total de población del Estado de Campeche) x100	12.5	Por ciento	Estratégico	Eficacia	Bianual
PROPOSITO	La población de 5 a 64 años de edad del Estado recibe acciones de salud para la prevención y tratamiento del consumo de sustancias psicoactivas	Porcentaje de personas en situación de vulnerabilidad de 5 a 64 años de edad, atendidas en el Estado de Campeche	(Número de personas vulnerables atendidas / Total de población de 5 a 64 años de edad del Estado de Campeche) x100	1.77	Por ciento	Estratégico	Eficacia	Anual
PROYECTO/COMPONENTE	Acciones preventivas y de atención de adicciones en población de 5 a 64 años en el Estado de Campeche para promover estilos de vida libres	Porcentaje de personas de 5 a 64 años que participan en acciones preventivas y de atención de las adicciones para la promoción de estilos de vida libre	(Total de personas de 5 a 64 años que participan en las acciones atención y prevención de las adiccciones realizadas / Total de población de 5 a 64 años que vive en el Estado de Campeche) x100	1.5	Por ciento	Gestión	Eficacia	Anual
	Servicios de rehabilitación por consumo de sustancias psicoactivas brindados en modalidad no residencial “Ambulatoria”	Porcentaje de servicios realizados para la rehabilitación de consumo de sustancias psicoactivas en relación a los solicitados en modalidad no residencial “Ambulatoria”	(Número de servicios para rehabilitación de consumo de sustancias psicoactivas realizados en modalidad no residencial “Ambulatoria” / Número de servicios para rehabilitación de consumo de sustancias psicoactivas solicitados en modalidad no residencial “Ambulatoria”) x100	100	Por ciento	Gestión	Eficacia	Anual
	Servicios de rehabilitación por consumo de sustancias psicoactivas brindados en modalidad no residencial “Luz de Vida”	Promedio de servicios realizados para rehabilitación por consumo de sustancias psicoactivas por profesionales en operación en modalidad no residencial “Luz de Vida”	Total de servicios para rehabilitación por consumo de sustancias psicoactivas realizados en modalidad no residencial “Luz de Vida” / Total de profesionales en operación en modalidad no residencial “Luz de Vida”	208	Servicio	Gestión	Eficiencia	Anual

ANEXO 34 B
INDICADORES ESTRATÉGICOS Y DE GESTIÓN
PRESUPUESTO DE EGRESOS 2020
PRESUPUESTO BASADO EN RESULTADOS
MATRIZ DE INDICADORES PARA RESULTADOS (MIR)

PROGRAMA PRESUPUESTARIO	135 Programa de Prevención y Atención a las Adicciones
DEPENDENCIA/ENTIDAD	28-29 Sistema de Atención a Niños, Niñas y Adolescentes Farmacodependientes del Estado de Campeche "Vida Nueva" (SANNAFARM)
EJE ESTRATÉGICO	1 Justicia Social para el Bienestar

MATRIZ DE INDICADORES						ATRIBUTOS DEL INDICADOR		
NIVEL	RESUMEN NARRATIVO	INDICADOR	FORMULA	META	UNIDAD DE MEDIDA	TIPO DE INDICADOR	DIMENSION	FRECUENCIA
PROYECTO/COMPONENTE	Servicios de rehabilitación por consumo de sustancias psicoactivas brindados en modalidad residencial	Porcentaje de usuarios que concluyen programa de rehabilitación por consumo de sustancias psicoactivas en modalidad residencial	(Total de usuarios que concluyen programa de rehabilitación en modalidad residencial / Total de usuarios que ingresan a programa de rehabilitación en modalidad residencial) x100	65	Por ciento	Gestión	Eficacia	Anual

ANEXO 34 B
INDICADORES ESTRATÉGICOS Y DE GESTIÓN
PRESUPUESTO DE EGRESOS 2020
PRESUPUESTO BASADO EN RESULTADOS
MATRIZ DE INDICADORES PARA RESULTADOS (MIR)

PROGRAMA PRESUPUESTARIO	136 Programa de Gestión Administrativa y Operación de Sistemas de Agua Potable
DEPENDENCIA/ENTIDAD	28-30 Comisión de Agua Potable y Alcantarillado del Estado de Campeche (CAPAE)
EJE ESTRATÉGICO	3 Desarrollo Responsable y Sostenible

MATRIZ DE INDICADORES						ATRIBUTOS DEL INDICADOR		
NIVEL	RESUMEN NARRATIVO	INDICADOR	FORMULA	META	UNIDAD DE MEDIDA	TIPO DE INDICADOR	DIMENSION	FRECUENCIA
FIN	Contribuir a lograr la cobertura de agua potable	Porcentaje de cobertura de agua potable Estatal	(Habitantes dotados en el Estado con servicio formal de agua potable / Total de habitantes en el Estado) x100	90.8	Por ciento	Estratégico	Eficacia	Anual
PROPOSITO	Las localidades del Estado de Campeche son beneficiadas con el abasto de agua potable, la ejecución de programas operativos de sistemas hidráulicos y el financiamiento de las actividades de apoyo a los programas de infraestructura hidráulica	Porcentaje de localidades beneficiadas con programas de infraestructura hidráulica y entrega de agua para uso y consumo humano	(Localidades beneficiadas con programa de infraestructura hidráulica y entrega de agua /Localidades objetivo programados por beneficiar con programas de infraestructura hidráulica y entrega de agua) x100	100	Por ciento	Estratégico	Eficacia	Anual
PROYECTO/COMPONENTE	Líneas de conducción de agua para consumo humano en operación	Porcentaje de volumen de agua en bloque para uso y consumo entregada en las localidades objetivo	(Volumen (m³) de agua en bloque para uso y consumo entregada en las localidades objetivo / Volumen (m³) de agua en bloque para uso y consumo programada por entregar en las localidades objetivo) x100	100	Por ciento	Gestión	Eficacia	Anual
	Recursos financieros en materia de agua potable autorizados	Porcentaje de recursos financieros autorizados gestionados y disponibles para ejercer en materia de agua potable	(Recursos financieros gestionados y disponibles para ejercer en materia de agua potable / Recursos financiero autorizados en el programa operativo anual en materia de agua potable) x100	100	Por ciento	Gestión	Economía	Anual
	Servicios de drenaje pluvial que se brinda a la ciudadanía mejorado y déficit abatido	Tasa de abatimiento en el déficit del servicio de drenaje que se brinda a la ciudadanía	(Déficit del año anterior en servicio de drenaje pluvial – Déficit actual en servicio de drenaje pluvial)/(Déficit del año anterior en servicio de drenaje pluvial) x100	0	Por ciento	Gestión	Eficacia	Anual

ANEXO 34 B
INDICADORES ESTRATÉGICOS Y DE GESTIÓN
PRESUPUESTO DE EGRESOS 2020
PRESUPUESTO BASADO EN RESULTADOS
MATRIZ DE INDICADORES PARA RESULTADOS (MIR)

PROGRAMA PRESUPUESTARIO	138 Programa de Concurrencia con las Entidades Federativas
DEPENDENCIA/ENTIDAD	29-03 Fideicomiso Fondo de Fomento Agropecuario del Estado de Campeche (FOFAECAM)
EJE ESTRATÉGICO	2 Crecimiento Económico Inclusivo

MATRIZ DE INDICADORES						ATRIBUTOS DEL INDICADOR		
NIVEL	RESUMEN NARRATIVO	INDICADOR	FORMULA	META	UNIDAD DE MEDIDA	TIPO DE INDICADOR	DIMENSION	FRECUENCIA
FIN	Contribuir a generar las condiciones necesarias para construir un sector agropecuario productivo, competitivo, rentable y sustentable, para alcanzar su sostenibilidad	Tasa de crecimiento real anual del sector agropecuario en el periodo actual respecto al año base	[(Valor de la producción del sector agropecuario en el año evaluado / Valor de la producción del sector agropecuario en el año base)-1] x100	34.3	Por ciento	Estratégico	Eficacia	Anual
PROPOSITO	El sector agroalimentario incrementa su productividad y competitividad	Porcentaje de productores rurales atendidos en los programas	(Número de productores atendidos / Total de productores rurales en el Estado) x100	18	Por ciento	Estratégico	Eficacia	Anual
PROYECTO/COMPONENTE	Apoyos económicos para proyectos productivos o estratégicos de impacto regional, local o Estatal, agrícolas, pecuarios de pesca y acuícolas para el desarrollo de las actividades primarias implementados	Porcentaje de proyectos productivos o estratégicos, agrícolas, pecuarios, pesqueros y acuícolas implementados	(Número de proyectos productivos o estratégicos agrícolas, pecuarios, de pesca y acuícolas implementados / Número de proyectos productivos o estratégicos agrícolas, pecuarios, de pesca y acuícolas registrados) x100	100	Por ciento	Gestión	Eficacia	Anual

ANEXO 34 B
INDICADORES ESTRATÉGICOS Y DE GESTIÓN
PRESUPUESTO DE EGRESOS 2020
PRESUPUESTO BASADO EN RESULTADOS
MATRIZ DE INDICADORES PARA RESULTADOS (MIR)

PROGRAMA PRESUPUESTARIO	142 Desarrollo Integral de Suelo y Vivienda
DEPENDENCIA/ENTIDAD	28-32 Comisión Estatal de Desarrollo de Suelo y Vivienda (CODESVI)
EJE ESTRATÉGICO	1 Justicia Social para el Bienestar

MATRIZ DE INDICADORES						ATRIBUTOS DEL INDICADOR		
NIVEL	RESUMEN NARRATIVO	INDICADOR	FORMULA	META	UNIDAD DE MEDIDA	TIPO DE INDICADOR	DIMENSION	FRECUENCIA
FIN	Contribuir a la disminución de la marginación y mejorar la calidad de vida	Porcentaje de la población vulnerable por carencias sociales	(Número de personas vulnerables por carencias sociales / Habitantes totales de la Entidad) x100	31.8	Por ciento	Estratégico	Eficacia	Bianual
PROPOSITO	Las personas en rezago social cuentan con una vivienda en buen estado y con servicios básicos	Población en viviendas con hacinamiento	(Pob_v_hacinamiento_t / N_habitantes_t) x100	14.1	Por ciento	Estratégico	Eficacia	Bianual
PROYECTO/COMPONENTE	Actividades de Apoyo Administrativo	Porcentaje de presupuesto ejercido de las actividades de apoyo administrativo de este programa presupuestario	(Total de presupuesto ejercido de las actividades de apoyo administrativo / Total de presupuesto ejercido del programa) x100	61.96	Por ciento	Gestión	Economía	Anual
	Ampliación y mejoramiento de vivienda	Porcentaje de viviendas atendidas con ampliación y mejoramiento	(Total de acciones de viviendas atendidas con ampliación y mejoramiento / Total de acciones de vivienda solicitadas para ampliación y mejoramiento) x100	100	Por ciento	Gestión	Eficacia	Anual

ANEXO 34 B
INDICADORES ESTRATÉGICOS Y DE GESTIÓN
PRESUPUESTO DE EGRESOS 2020
PRESUPUESTO BASADO EN RESULTADOS
MATRIZ DE INDICADORES PARA RESULTADOS (MIR)

PROGRAMA PRESUPUESTARIO	144 Programa para el Fortalecimiento de las Capacidades Municipales
DEPENDENCIA/ENTIDAD	28-33 Instituto de Desarrollo y Formación Social (INDEFOS)
EJE ESTRATÉGICO	5 Gobierno Honesto y con Resultados

MATRIZ DE INDICADORES						ATRIBUTOS DEL INDICADOR		
NIVEL	RESUMEN NARRATIVO	INDICADOR	FORMULA	META	UNIDAD DE MEDIDA	TIPO DE INDICADOR	DIMENSION	FRECUENCIA
FIN	Contribuir al logro de los objetivos establecidos en los Planes Municipales de Desarrollo del Estado de Campeche mediante la mejora de sus capacidades institucionales	Porcentaje de cumplimiento de las Líneas de Acción de los Planes Municipales de Desarrollo	(Total de líneas de acción en los Planes Municipales de Desarrollo cumplidas / Total de líneas de acción establecidas en los Planes Municipales de Desarrollo) x100	51	Por ciento	Estratégico	Eficacia	Anual
PROPOSITO	Los Gobiernos Municipales del Estado de Campeche fortalecen sus capacidades institucionales	Porcentaje de Municipios que concluyen las etapas de la Guía Consultiva de Desempeño Municipal	(Número de gobiernos municipales que tiene un resultado mayor o igual a "en proceso" en la implementación de la Guía Consultiva de Desempeño Municipal / Número de gobiernos municipales inscritos en la Guía Consultiva de Desempeño Municipal) x 100	100	Por ciento	Estratégico	Eficacia	Anual
PROYECTO/COMPONENTE	Capacitación a Municipios para la implementación de la Guía Consultiva de Desempeño Municipal impartida	Porcentaje de Municipios capacitados para la implementación de la Guía Consultiva de Desempeño Municipal	(Número de Municipios capacitados en la implementación de la Guía Consutliva de Desempeño Municipal / Número de Municipios inscritos para capacitarse en la Guía Consultiva de Desempeño Municipal) x100	100	Por ciento	Gestión	Eficacia	Anual
	Capacitación a servidores públicos municipales impartida	Porcentaje de servidores públicos municipales satisfechos con la capacitación impartida	(Número de servidores públicos municipales que califican la capacitación entre 4 y 5 / Número de servidores públicos municipales que participan en las actividades de capacitación) x100	80	Por ciento	Gestión	Calidad	Semestral

ANEXO 34 B
INDICADORES ESTRATÉGICOS Y DE GESTIÓN
PRESUPUESTO DE EGRESOS 2020
PRESUPUESTO BASADO EN RESULTADOS
MATRIZ DE INDICADORES PARA RESULTADOS (MIR)

PROGRAMA PRESUPUESTARIO	145 Programa para el Fortalecimiento, la Organización y el Desarrollo Social
DEPENDENCIA/ENTIDAD	28-33 Instituto de Desarrollo y Formación Social (INDEFOS)
EJE ESTRATÉGICO	1 Justicia Social para el Bienestar

MATRIZ DE INDICADORES						ATRIBUTOS DEL INDICADOR		
NIVEL	**RESUMEN NARRATIVO**	**INDICADOR**	**FORMULA**	**META**	**UNIDAD DE MEDIDA**	**TIPO DE INDICADOR**	**DIMENSION**	**FRECUENCIA**
FIN	Contribuir a la generación de capital social y fortalecimiento de capacidades para impulsar el desarrollo humano	Promoción del Desarrollo Humano en las municipios y en la administración pública de los tres niveles de Gobierno	PSE = Σ [(PAP (.55) + PSA (.45)] x100	100	Índice	Estratégico	Eficacia	Anual
PROPOSITO	Propiciar la participación social activa de las comunidades	Índice de Capacidad Sociocomunitaria (ICS)	(Variación porcentual de grupos organizados (0.25) + Porcentaje de satisfacción de demanda de capacitación (0.5) + Factor de atención a iniciativas sociales (0.25)	70	Índice	Estratégico	Eficacia	Anual
PROYECTO/COMPONENTE	Capacitación para el desarrollo social y comunitario	Porcentaje de población capacitada en desarrollo social y comunitario	(Total de población capacitada en desarrollo social y comunitario / Total de población objetivo) x100	16.92	Por ciento	Gestión	Eficacia	Anual
	Concertación para el desarrollo social y comunitario	Variación porcentual del número de acuerdos sociales y comunitarios establecidos	[(Número de acuerdos en el año de referencia / Número de acuerdos en el año de referencia-1) -1] x100	0	Por ciento	Gestión	Eficacia	Anual

ANEXO 34 B
INDICADORES ESTRATÉGICOS Y DE GESTIÓN
PRESUPUESTO DE EGRESOS 2020
PRESUPUESTO BASADO EN RESULTADOS
MATRIZ DE INDICADORES PARA RESULTADOS (MIR)

PROGRAMA PRESUPUESTARIO	146 Producción y Transmisión de Programas de televisión con fines de orientación Social, Cultural y Cívica
DEPENDENCIA/ENTIDAD	28-34 Sistema de Televisión y Radio de Campeche (TRC)
EJE ESTRATÉGICO	4 Gobernabilidad y Protección Ciudadana

MATRIZ DE INDICADORES						ATRIBUTOS DEL INDICADOR		
NIVEL	RESUMEN NARRATIVO	INDICADOR	FORMULA	META	UNIDAD DE MEDIDA	TIPO DE INDICADOR	DIMENSION	FRECUENCIA
FIN	Fomentar la participación social y el servicio a la ciudadanía mediante la difusión de programas de interés público	Tasa de variación de las horas transmitidas en el año en relación al año anterior	[(Número de horas transmitidas en el año / Número de horas transmitidas en el año anterior) – 1] x100	0	Por ciento	Estratégico	Eficacia	Anual
PROPOSITO	Población del Estado de Campeche informada en temas relacionados con programas culturales, educativos y acciones de gobierno	Porcentaje de horas transmitidas en relación a las programadas	(Número de horas transmitidas / Número de horas programadas) x100	100	Por ciento	Estratégico	Eficacia	Anual
PROYECTO/COMPONENTE	Producción y Transmisión de Programas	Costo promedio por programa transmitido	Costo total de transmisión / Número de programas transmitidos	4378	Pesos	Gestión	Eficiencia	Trimestral

ANEXO 34 B
INDICADORES ESTRATÉGICOS Y DE GESTIÓN
PRESUPUESTO DE EGRESOS 2020
PRESUPUESTO BASADO EN RESULTADOS
MATRIZ DE INDICADORES PARA RESULTADOS (MIR)

PROGRAMA PRESUPUESTARIO	147 Desarrollo y Gestión de los Sistemas de información Estatal y Catastral
DEPENDENCIA/ENTIDAD	28-35 Instituto de Formación Estadística, Geográfica y Catastral del Estado de Campeche (INFOCAM)
EJE ESTRATÉGICO	5 Gobierno Honesto y con Resultados

MATRIZ DE INDICADORES						ATRIBUTOS DEL INDICADOR		
NIVEL	**RESUMEN NARRATIVO**	**INDICADOR**	**FORMULA**	**META**	**UNIDAD DE MEDIDA**	**TIPO DE INDICADOR**	**DIMENSION**	**FRECUENCIA**
FIN	Contribuir al fortalecimiento de la gestión pública	Variación porcentual de las acciones implementadas para el fortalecimiento de la gestión pública	[(Total de acciones implementadas en el año actual / Total de acciones implementadas en el año anterior) – 1] x100	0	Por ciento	Estratégico	Eficacia	Anual
PROPOSITO	Certeza geográfica catastral en el Estado	Variación porcentual de predios actualizados en relación al año anterior	[(Número de predios actualizados en el Sistema de Gestión Catastral año actual / Número de predios actualizados en el Sistema de Gestión Catastral en el año anterior) – 1] x100	0	Por ciento	Estratégico	Eficacia	Anual
PROYECTO/COMPONENTE	Análisis y gestión de la información multifinalitaria	Variación porcentual de información multifinalitaria analizada y gestionada	[(Total de información multifinalitaria analizada y gestionada en el año actual / Total de información multifinalitaria analizada y gestionada en el año anterior) -1] x100	0	Por ciento	Gestión	Eficacia	Trimestral
	Estadísticas generadas	Variación porcentual de instrumentos de análisis estadisticos generados	[(Total de instrumentos de análisis estadísticos generados en el año actual / Total de instrumentos de análisis estadísticos generados en el anterior) -1] x100	0	Por ciento	Gestión	Eficacia	Trimestral
	Información catastral generada	Variación porcentual de módulos de información catastral generados	[(Total de módulos de información catastral entregados en el año actual / Total de módulos de información catastral entregados en el año anterior) -1] x100	0	Por ciento	Gestión	Eficacia	Trimestral
	Información geomática generada	Variación porcentual de cumplimiento de acciones sustantivas realizadas en el área de Geomática	[(Total de actividades realizadas de Geomática en el año actual / Total de actividades realizadas de Geomática en el anterior) -1] x100	0	Por ciento	Gestión	Eficacia	Trimestral

ANEXO 34 B
INDICADORES ESTRATÉGICOS Y DE GESTIÓN
PRESUPUESTO DE EGRESOS 2020
PRESUPUESTO BASADO EN RESULTADOS
MATRIZ DE INDICADORES PARA RESULTADOS (MIR)

PROGRAMA PRESUPUESTARIO	148 Acceso a la Justicia
DEPENDENCIA/ENTIDAD	28-37 Instituto de Acceso a la Justicia del Estado de Campeche (INDAJUCAM)
EJE ESTRATÉGICO	4 Gobernabilidad y Protección Ciudadana

MATRIZ DE INDICADORES						ATRIBUTOS DEL INDICADOR		
NIVEL	RESUMEN NARRATIVO	INDICADOR	FORMULA	META	UNIDAD DE MEDIDA	TIPO DE INDICADOR	DIMENSION	FRECUENCIA
FIN	Contribuir a garantizar el derecho a la defensa y el acceso a la justicia a la ciudadanía vulnerable	Tasa de variación de actos jurídicos de acceso a la justicia	[(Número de actos jurídicos de acceso a la justicia realizados en el año actual / Número de actos jurídicos de acceso a la justicia realizados en el año anterior) – 1] x100	0.90	Por ciento	Estratégico	Eficacia	Anual
PROPOSITO	La ciudadanía tiene acceso a la justicia con la asistencia profesional necesaria	Tasa de variación de juicio legales resueltos	[(Número de juicios legales resueltos en el año actual / Número de juicios legales resueltos ene l año anterior) – 1] x100	0	Por ciento	Estratégico	Eficiencia	Anual
PROYECTO/COMPONENTE	Asesoría, representación y apoyo en materia jurídica y legal otorgada	Porcentaje de asistencia jurídica realizada	(Número de asistencias jurídicas realizadas / Número de asistencias jurídicas solicitadas) x100	100	Por ciento	Gestión	Eficacia	Trimestral

ANEXO 34 B
INDICADORES ESTRATÉGICOS Y DE GESTIÓN
PRESUPUESTO DE EGRESOS 2020
PRESUPUESTO BASADO EN RESULTADOS
MATRIZ DE INDICADORES PARA RESULTADOS (MIR)

PROGRAMA PRESUPUESTARIO	149 Programa Estatal de Inclusión Financiera BANCAMPECHE
DEPENDENCIA/ENTIDAD	29-01 Fideicomiso Fondo Campeche
EJE ESTRATÉGICO	2 Crecimiento Económico Inclusivo

MATRIZ DE INDICADORES						ATRIBUTOS DEL INDICADOR		
NIVEL	RESUMEN NARRATIVO	INDICADOR	FORMULA	META	UNIDAD DE MEDIDA	TIPO DE INDICADOR	DIMENSION	FRECUENCIA
FIN	Contribuir al crecimiento y fortalecimiento económico del Estado mediante el financiamiento a las MIPYMES, así como a los productores primarios	Variación porcentual en números de créditos apoyados	((Número de créditos apoyados en el año actual/ Número de créditos apoyados en el año anterior) -1) x100	5.3	Por ciento	Estratégico	Eficacia	Anual
PROPOSITO	Las MIPYMES, así como los productores primarios cuentan con capital disponible a través de financiamiento directo e indirecto	Variación porcentual del monto derramado	((Monto total de créditos de primer piso + Monto total de créditos de segundo piso año actual / Monto total de créditos de primer piso + Monto total de créditos de segundo piso año anterior)-1) x100	14.9	Por ciento	Estratégico	Eficacia	Anual
PROYECTO/COMPONENTE	Créditos directos a los sectores productivos (FEFICAM)	Variación en monto de créditos directos	((Monto total de créditos de primer piso año actual / Monto total de créditos de primer piso año anterior)-1) x100	2.3	Por ciento	Gestión	Eficiencia	Anual
	Créditos inducidos (FOCAM)	Variación en monto de créditos inducidos, capital emprendedor y apoyos no reembolsables	((Monto total de créditos de segundo piso año actual / Monto total de créditos de segundo piso año anterior) -1) x100	33.3	Por ciento	Gestión	Eficiencia	Anual

ANEXO 34 B
INDICADORES ESTRATÉGICOS Y DE GESTIÓN
PRESUPUESTO DE EGRESOS 2020
PRESUPUESTO BASADO EN RESULTADOS
MATRIZ DE INDICADORES PARA RESULTADOS (MIR)

PROGRAMA PRESUPUESTARIO	150 Programa de Fondo de Fomento Agropecuario del Estado de Campeche
DEPENDENCIA/ENTIDAD	29-03 Fideicomiso Fondo de Fomento Agropecuario del Estado de Campeche (FOFAECAM)
EJE ESTRATÉGICO	2 Crecimiento Económico Inclusivo

MATRIZ DE INDICADORES						ATRIBUTOS DEL INDICADOR		
NIVEL	**RESUMEN NARRATIVO**	**INDICADOR**	**FORMULA**	**META**	**UNIDAD DE MEDIDA**	**TIPO DE INDICADOR**	**DIMENSION**	**FRECUENCIA**
FIN	Contribuir a generar las condiciones necesarias para construir un sector agropecuario productivo, competitivo, rentable y sustentable, para alcanzar su sostenibilidad	Tasa de crecimiento real anual del sector agropecuario en el periodo actual respecto al año base	[(Valor de la producción del sector agropecuario en el año evaluado / Valor de la producción del sector agropecuario en el año base)-1] x100	34.3	Por ciento	Estratégico	Eficacia	Anual
PROPOSITO	El sector agroalimentario incrementa su productividad y competitividad	Porcentaje de productores rurales atendidos en los programas	(Número de productores atendidos / Total de productores rurales en el Estado) x100	18	Por ciento	Estratégico	Eficacia	Anual
PROYECTO/COMPONENTE	Apoyos a las unidades de producción familiar agrícolas, pecuarias, de pesca y acuícolas formadas por pequeños productores rurales para incrementar su productividad	Porcentaje de servicios de asistencia técnica, innovación tecnológica o extensionismo rural atendidos con respecto a los servicios solicitados	(Servicios atendidos / Servicios solicitados) x100	100	Por ciento	Gestión	Eficacia	Anual
	Apoyos y servicios pecuarios fortalecidos	Porcentaje de variación del volumen de la producción pecuaria	[(Volumen de producción pecuaria obtenida en el año / Volumen de producción pecuaria en el año anterior)-1] x100	5	Por ciento	Gestión	Eficacia	Anual
	Informes realizados para divulgar información estadística y geográfica del sector agroalimentario y pesquero	Porcentaje de Informes generados en el período	(Informes realizados / Informes programados) x100	100	Por ciento	Gestión	Eficacia	Anual
PROYECTO/COMPONENTE	Insumos y apoyos agrícolas que promuevan el desarrollo sustentable del campo	Porcentaje de productores agrícolas apoyados con relación a los productores agropecuarios	(Número de productores agrícolas apoyados / Número total de productores agropecuarios) x100	21	Por ciento	Gestión	Eficacia	Anual
		Índice de feminización de productores apoyados de las unidades de producción agrícola	[Porcentaje de productores apoyados de unidades de producción agrícola (mujeres) / Porcentaje de productores apoyados de unidades de producción agrícola (hombres)] x100	63	Por ciento	Gestión	Eficacia	Anual

ANEXO 34 B
INDICADORES ESTRATÉGICOS Y DE GESTIÓN
PRESUPUESTO DE EGRESOS 2020
PRESUPUESTO BASADO EN RESULTADOS
MATRIZ DE INDICADORES PARA RESULTADOS (MIR)

PROGRAMA PRESUPUESTARIO	152 Programa de Impulso a la Juventud
DEPENDENCIA/ENTIDAD	28-24 Instituto de la Juventud del Estado de Campeche (INJUCAM)
EJE ESTRATÉGICO	1 Justicia Social para el Bienestar

MATRIZ DE INDICADORES						ATRIBUTOS DEL INDICADOR		
NIVEL	**RESUMEN NARRATIVO**	**INDICADOR**	**FORMULA**	**META**	**UNIDAD DE MEDIDA**	**TIPO DE INDICADOR**	**DIMENSION**	**FRECUENCIA**
FIN	Contribuir a la formación, inclusión y desarrollo sostenible de la juventud del Estado de Campeche	Porcentaje de población juvenil atendida en el Estado	(Total de jóvenes atendidos / Total de la población juvenil del Estado) x100	43.56	Por ciento	Estratégico	Eficacia	Anual
PROPOSITO	La población juvenil del Estado de Campeche es atendida y orientada en diferentes ámbitos para impulsar su desarrollo sostenible	Tasa de variación de jóvenes participantes en los proyectos del Instituto Estatal de Juventud	[(Jóvenes participantes en los proyectos del Instituto Estatal de Juventud en el año actual / Jóvenes participantes en los proyectos del Instituto Estatal de Juventud del año anterior) -1] x100	13.75	Por ciento	Estratégico	Eficacia	Anual
PROYECTO/COMPONENTE	Convenios con Instituciones públicas y privadas concertadas	Tasa de variación de convenios con instituciones públicas y privadas concertadas	[(Convenios concertados en el año actual / Convenios concertados en el año anterior)-1] x100	0	Por ciento	Gestión	Eficacia	Anual
	Convocatorias y certámenes de índole juvenil realizadas	Tasa de variación de jóvenes participantes en las diversas convocatorias y certámenes realizados	[(Jóvenes participantes en las diversas convocatorias y certámenes en el año actual / Jóvenes participantes en las diversas convocatorias y certámenes en el año anterior)-1]x100	3.33	Por ciento	Gestión	Eficacia	Anual
	Servicios de capacitación y orientación realizadas	Tasa de variación de jóvenes capacitados y orientados	[(Jóvenes capacitados y orientados en el año actual / Jóvenes capacitados y orientados en el año anterior)-1]x100	1	Por ciento	Gestión	Eficacia	Anual
	Servicios de los Centros para el Desarrollo Sostenible de la Juventud	Tasa de variación de los jóvenes atendidos en los Servicios de los Centros para el Desarrollo Sostenible de la Juventud	[(Jóvenes atendidoos en los Servicios de los Centros para el Desarrollo Sostenible de la Juventud en el año actual / Jóvenes atendidos en los Servicios de los Centros de Desarrollo Sostenible de la Juventud en el año anterior)-1]x100	0	Por ciento	Gestión	Eficiencia	Anual

ANEXO 34 B
INDICADORES ESTRATÉGICOS Y DE GESTIÓN
PRESUPUESTO DE EGRESOS 2020
PRESUPUESTO BASADO EN RESULTADOS
MATRIZ DE INDICADORES PARA RESULTADOS (MIR)

PROGRAMA PRESUPUESTARIO	155 Fortalecimiento a la Prevención de Desastres Naturales y Protección Civil
DEPENDENCIA/ENTIDAD	20 Secretaría de Protección Civil
EJE ESTRATÉGICO	4 Gobernabilidad y Protección Ciudadana

MATRIZ DE INDICADORES						ATRIBUTOS DEL INDICADOR		
NIVEL	RESUMEN NARRATIVO	INDICADOR	FORMULA	META	UNIDAD DE MEDIDA	TIPO DE INDICADOR	DIMENSION	FRECUENCIA
FIN	Contribuir a salvaguardar la vida y la integridad de la población campechana, así como su patrimonio mediante la capacidad de resiliencia ante la vulnerabilidad de riesgos	Tasa de decesos por emergencias y desastres por cada 100 mil habitantes	(Número total de decesos por emergencias y desastres / Población total) x 100,000	0	Defunción	Estratégico	Eficacia	Anual
PROPOSITO	La población campechana aumenta su capacidad de resiliencia ante fenómenos perturbadores.	Tasa de variación de población afectada por la presencia de fenómenos perturbadores	[(Población afectada por la presencia de fenómenos perturbadores en el año t / Población afectada por la presencia de fenómenos perturbadores en el año t -1) -1] x100	0	Por ciento	Estratégico	Eficacia	Anual
PROYECTO/COMPONENTE	Actividades de Apoyo Administrativo	Porcentaje de presupuesto ejercido de las actividades de apoyo administrativo de este programa presupuestario	(Total de presupuesto ejercido de las actividades de apoyo administrativo / Total de presupuesto ejercido del programa) x100	3.1	Por ciento	Gestión	Economía	Trimestral
	Servicio de atención de emergencias y desastres otorgado a la población	Tasa de variación de población afectada por la presencia de fenómenos naturales	[(Población afectada por la presencia de fenómenos naturales en el año t / Población afectada por la presencia de fenómenos naturales en el año t -1) -1] x100	0	Por ciento	Gestión	Eficacia	Anual
		Tasa de variación de población afectada por la presencia de fenómenos antrópicos	[(Población afectada por la presencia de fenómenos antrópicos en el año t / Población afectada por la presencia de fenómenos antrópicos en el año t -1) -1] x100	0	Por ciento	Gestión	Eficacia	Anual
	Servicio de prevención ante fenómenos perturbadores brindado	Porcentaje de personas con evaluación satisfactoria en los cursos de capacitación en materia de protección civil	(Personas con evaluación satisfactioria en los cursos de capacitación en materia de protección civil en el año t / Personas evaluadas en los cursos de capacitación en materia de protección civil en el año t) x 100	80	Por ciento	Gestión	Calidad	Anual

ANEXO 34 B
INDICADORES ESTRATÉGICOS Y DE GESTIÓN
PRESUPUESTO DE EGRESOS 2020
PRESUPUESTO BASADO EN RESULTADOS
MATRIZ DE INDICADORES PARA RESULTADOS (MIR)

PROGRAMA PRESUPUESTARIO	156 Fondo de Aportaciones para la Infraestructura Social Estatal (FISE)
DEPENDENCIA/ENTIDAD	10 Secretaría de Desarrollo Social y Humano 13 Secretaría de Desarrollo Rural 28-32 Comisión Estatal de Desarrollo de Suelo y Vivienda (CODESVI)
EJE ESTRATÉGICO	1 Justicia Social para el Bienestar 2 Crecimiento Económico Inclusivo

MATRIZ DE INDICADORES						ATRIBUTOS DEL INDICADOR		
NIVEL	RESUMEN NARRATIVO	INDICADOR	FORMULA	META	UNIDAD DE MEDIDA	TIPO DE INDICADOR	DIMENSION	FRECUENCIA
FIN	Contribuir a mejorar la calidad de vida de la población en pobreza extrema, rezago social y Zonas de Atención Prioritarias (ZAP) mediante la atribución a la disminución de las carencias sociales	Porcentaje de la población vulnerable por carencias sociales	Valor del porcentaje de la población vulnerable por carencias sociales	31.8	Por ciento	Estratégico	Eficacia	Bianual
PROPOSITO	Población que supera su situación de carencias, a través del acceso a vivienda digna, servicios básicos, infraestructura básica, productiva y espacios comunitarios	Porcentaje de beneficiarios con proyectos de infraestructura social básica	(Número de beneficiarios con proyectos de infraestructura social básica / Número de beneficiarios de proyectos de infraestructura social básica planeados) x100	100	Por ciento	Estratégico	Eficacia	Anual
PROYECTO/COMPONENTE	Ampliación y mejoramiento de vivienda	Porcentaje de viviendas atendidas con ampliación y mejoramiento	(Total de acciones de viviendas atendidas con ampliación y mejoramiento / Total de acciones de vivienda solicitadas para ampliación y mejoramiento) x100	100	Por ciento	Gestión	Eficacia	Anual
	Apoyos a la construcción y rehabilitación de infraestructura agropecuaria establecida que permita potencializar la producción del campo	Porcentaje de apoyos de obras de infraestructura realizadas en beneficio del sector agropecuario	(Obras de infraestructura apoyadas / Obras de infraestructura proyectadas a apoyar) x100	100	Por ciento	Gestión	Eficacia	Anual
	Proyectos de Infraestructura Social Básica realizados	Porcentaje proyectos de infraestructura social básica realizados	(Total de proyectos en infraestructura social básica realizados / Total de proyectos de infraestructura social básica planeados) x100	100	Por ciento	Gestión	Eficacia	Anual

ANEXO 34 B
INDICADORES ESTRATÉGICOS Y DE GESTIÓN
PRESUPUESTO DE EGRESOS 2020
PRESUPUESTO BASADO EN RESULTADOS
MATRIZ DE INDICADORES PARA RESULTADOS (MIR)

PROGRAMA PRESUPUESTARIO	159 Programa de Fomento a la Agricultura
DEPENDENCIA/ENTIDAD	29-03 Fideicomiso Fondo de Fomento Agropecuario del Estado de Campeche (FOFAECAM)
EJE ESTRATÉGICO	2 Crecimiento Económico Inclusivo

MATRIZ DE INDICADORES						ATRIBUTOS DEL INDICADOR		
NIVEL	RESUMEN NARRATIVO	INDICADOR	FORMULA	META	UNIDAD DE MEDIDA	TIPO DE INDICADOR	DIMENSION	FRECUENCIA
FIN	Contribuir a generar las condiciones necesarias para construir un sector agropecuario productivo, competitivo, rentable y sustentable para alcanzar su sostenibilidad	Tasa de crecimiento real anual del sector agropecuario en el periodo actual respecto al año base	[(Valor de la producción del sector agropecuario en el año evaluado / Valor de la producción del sector agropecuario en el año base)-1] x100	34.3	Por ciento	Estratégico	Eficacia	Anual
PROPOSITO	Los productores agropecuarios apoyados en la reincorporación de las actividades productivas, ante desastres naturales, mediante incentivos y fomento a la cultura del aseguramiento	Porcentaje de productores rurales atendidos en los programas	(Número de productores atendidos / Total de productores rurales en el Estado) x100	84	Por ciento	Estratégico	Eficacia	Anual
PROYECTO/COMPONENTE	Apoyo económico para seguro agrícola por desastres naturales en beneficio de los productores del Estado	Porcentaje de hectáreas con cobertura contra siniestros por eventos climatológicos en relación a la superficie sembrada elegible	(Número de hectáreas aseguradas contra siniestros climatológicos en el año actual / Número de hectáreas sembradas en el año anterior) x100	28	Por ciento	Gestión	Eficacia	Anual

ANEXO 34 B
INDICADORES ESTRATÉGICOS Y DE GESTIÓN
PRESUPUESTO DE EGRESOS 2020
PRESUPUESTO BASADO EN RESULTADOS
MATRIZ DE INDICADORES PARA RESULTADOS (MIR)

PROGRAMA PRESUPUESTARIO	160 Programa de Infraestructura para el Desarrollo Socioeconómico y Acciones de Fortalecimiento Financiero
DEPENDENCIA/ENTIDAD	16 Secretaría de Desarrollo Urbano, Obras Públicas e Infraestructura
EJE ESTRATÉGICO	2 Crecimiento Económico Inclusivo

MATRIZ DE INDICADORES						ATRIBUTOS DEL INDICADOR		
NIVEL	RESUMEN NARRATIVO	INDICADOR	FORMULA	META	UNIDAD DE MEDIDA	TIPO DE INDICADOR	DIMENSION	FRECUENCIA
FIN	Contribuir al crecimiento socioeconómico del Estado	Producto Interno Bruto Estatal (PIBE)	Última publicación del PIBE	2.2	Por ciento	Estratégico	Eficacia	Anual
PROPOSITO	Índice de marginación disminuido, con base en el fortalecimiento de la infraestructura básica y de servicios del Estado de Campeche	Índice de Marginación	Última publicación del Índice de Marginación	0.46	Índice	Estratégico	Eficacia	Quinquenal
PROYECTO/COMPONENTE	Actividades de Apoyo Administrativo	Porcentaje de presupuesto ejercido de las actividades de apoyo administrativo de este programa presupuestario	(Total de presupuesto ejercido de las actividades de apoyo administrativo / Total de presupuesto ejercido del programa) x100	92.93	Por ciento	Gestión	Economía	Trimestral
	Líneas de energía eléctrica (construidas, ampliadas, rehabilitadas, recalibradas)	Variación porcentual de kilómetros de línea de energía eléctrica (construidas, ampliadas, rehabilitadas, recalibradas)	[(Kilómetros de líneas de energía eléctrica (construidas, ampliadas, rehabilitadas, recalibradas) acumuladas al ejercicio actual / Kilómetros de líneas de energía eléctrica (construidas, ampliadas, rehabilitadas, recalibradas) acumuladas al ejercicio anterior) -1] x100	0	Por ciento	Gestión	Eficacia	Anual

ANEXO 34 B
INDICADORES ESTRATÉGICOS Y DE GESTIÓN
PRESUPUESTO DE EGRESOS 2020
PRESUPUESTO BASADO EN RESULTADOS
MATRIZ DE INDICADORES PARA RESULTADOS (MIR)

PROGRAMA PRESUPUESTARIO	165 Sanidad e Inocuidad Agroalimentaria
DEPENDENCIA/ENTIDAD	29-03 Fideicomiso Fondo de Fomento Agropecuario del Estado de Campeche (FOFAECAM)
EJE ESTRATÉGICO	2 Crecimiento Económico Inclusivo

MATRIZ DE INDICADORES						ATRIBUTOS DEL INDICADOR		
NIVEL	RESUMEN NARRATIVO	INDICADOR	FORMULA	META	UNIDAD DE MEDIDA	TIPO DE INDICADOR	DIMENSION	FRECUENCIA
FIN	Contribuir a generar las condiciones necesarias para construir un sector agropecuario productivo, competitivo, rentable y sustentable, para alcanzar su sostenibilidad	Tasa de crecimiento real anual del sector agropecuario en el periodo actual respecto al año base	[(Valor de la producción del sector agropecuario en el año evaluado / Valor de la producción del sector agropecuario en el año base)-1] x100	34.3	Por ciento	Estratégico	Eficacia	Anual
PROPOSITO	El sector agroalimentario incrementa su productividad y competitividad	Porcentaje de productores rurales atendidos en los programas	(Número de productores atendidos / Total de productores rurales en el Estado) x100	18	Por ciento	Estratégico	Eficacia	Anual
PROYECTO/COMPONENTE	Medidas sanitarias, acuícolas y pesqueras implementadas a través de proyectos de sanidad e inocuidad	Porcentaje de convenios específicos firmados para fortalecer la sanidad e inocuidad agroalimentaria	(Convenios realizados / Convenios programados) x100	100	Por ciento	Gestión	Eficacia	Anual

ANEXO 34 B
INDICADORES ESTRATÉGICOS Y DE GESTIÓN
PRESUPUESTO DE EGRESOS 2020
PRESUPUESTO BASADO EN RESULTADOS
MATRIZ DE INDICADORES PARA RESULTADOS (MIR)

PROGRAMA PRESUPUESTARIO	166 Recaudación Hacendaria
DEPENDENCIA/ENTIDAD	03 Secretaría de Finanzas 03-17 Servicio de Administración Fiscal del Estado de Campeche (SEAFI)
EJE ESTRATÉGICO	5 Gobierno Honesto y con Resultados

MATRIZ DE INDICADORES						ATRIBUTOS DEL INDICADOR		
NIVEL	RESUMEN NARRATIVO	INDICADOR	FORMULA	META	UNIDAD DE MEDIDA	TIPO DE INDICADOR	DIMENSION	FRECUENCIA
FIN	Contribuir a fortalecer las Finanzas Públicas	Variación anual de la recaudación de los ingresos del Estado	[(Recaudación del año vigente / Recaudación del año previo) -1] x100	0	Por ciento	Estratégico	Eficacia	Anual
PROPOSITO	El Estado percibe los ingresos establecidos en la Ley de Ingresos del Estado de Campeche, mediante una eficiente recaudación y administración de contribuciones que correspondan al Estado, además de ingresos federales y municipales convenidos.	Porcentaje de ingresos obtenidos en el ejercicio	(Ingresos recaudados en el ejercicio / Ingresos estimados en la Ley de Ingresos) x100	100	Por ciento	Estratégico	Eficacia	Anual
PROYECTO/COMPONENTE	Actividades de Apoyo Administrativo	Porcentaje de presupuesto ejercido de las actividades de apoyo administrativo de este programa presupuestario	(Total de presupuesto ejercido de las actividades de apoyo administrativo / Total de presupuesto ejercido del programa) x100	8.16	Por ciento	Gestión	Economía	Trimestral
	Administración del Puente la Unidad	Tasa de variación del aforo vehicular en el Puente la Unidad	[(Aforo vehicular en el ejercicio vigente / Aforo vehicular en el ejercicio previo) -1] x100	0	Por ciento	Gestión	Eficacia	Trimestral
	Cumplimiento de las obligaciones fiscales verificadas	Promedio de recaudación secundaria por actos de fiscalización en materia Federal	Recaudación por actos de fiscalización en materia Federal al periodo / Número de actos de fiscalización por autocorrección en materia Federal al periodo	224	Pesos	Gestión	Eficacia	Trimestral
		Promedio de recaudación secundaria por actos de fiscalización en materia Estatal	Recaudación por actos de fiscalización en materia Estatal al periodo / Número de actos de fiscalización por autocorrección en materia Estatal al periodo	48,104	Pesos	Gestión	Eficacia	Trimestral

ANEXO 34 B
INDICADORES ESTRATÉGICOS Y DE GESTIÓN
PRESUPUESTO DE EGRESOS 2020
PRESUPUESTO BASADO EN RESULTADOS
MATRIZ DE INDICADORES PARA RESULTADOS (MIR)

PROGRAMA PRESUPUESTARIO	166 Recaudación Hacendaria
DEPENDENCIA/ENTIDAD	03 Secretaría de Finanzas 03-17 Servicio de Administración Fiscal del Estado de Campeche (SEAFI)
EJE ESTRATÉGICO	5 Gobierno Honesto y con Resultados

MATRIZ DE INDICADORES						ATRIBUTOS DEL INDICADOR		
NIVEL	**RESUMEN NARRATIVO**	**INDICADOR**	**FORMULA**	**META**	**UNIDAD DE MEDIDA**	**TIPO DE INDICADOR**	**DIMENSION**	**FRECUENCIA**
PROYECTO/COMPONENTE	Cumplimiento de las obligaciones fiscales verificadas	Porcentaje de eficacia de la fiscalización a los contribuyentes en materia Estatal	(Revisiones terminadas con cifras recaudadas iguales o superiores a 5 mil pesos / Revisiones terminadas del periodo) x100	97	Por ciento	Gestión	Eficacia	Trimestral
		Porcentaje de eficacia de la fiscalización a los contribuyentes en materia Federal	(Revisiones terminadas con cifras recaudadas iguales o superiores a 50 mil pesos / Revisiones terminadas del periodo) x100	94	Por ciento	Gestión	Eficacia	Trimestral
	Defensa jurídica y fiscal realizada	Porcentaje de defensa fiscal realizada	(Número de defensa fiscal realizada / Total de medios de defensa recibidos) x100	100	Por ciento	Gestión	Eficacia	Trimestral
		Porcentaje de defensa jurídica realizada	(Defensa jurídica realizada en el año actual / Total de defensas jurídicas programadas a realizar en el año actual) x100	100	Por ciento	Gestión	Eficacia	Trimestral
	Ingresos propios recaudados	Tasa de variación de los ingresos propios anuales recaudados	((Recaudación de ingresos propios en el año vigente / Recaudación de ingresos propios en el año previo) -1) x100	2	Por ciento	Gestión	Eficacia	Anual
	Transferencias realizadas del Sistema de Coordinación Fiscal	Tasa de variación de los recursos estatales transferidos a los municipios	((Transferencias de recursos estatales a los municipios en el año actual / Transferencias de recursos estatales a los municipios en el año previo) -1) x100	6.86	Por ciento	Gestión	Eficacia	Anual

ANEXO 34 B
INDICADORES ESTRATÉGICOS Y DE GESTIÓN
PRESUPUESTO DE EGRESOS 2020
PRESUPUESTO BASADO EN RESULTADOS
MATRIZ DE INDICADORES PARA RESULTADOS (MIR)

PROGRAMA PRESUPUESTARIO	167 Control del Gasto
DEPENDENCIA/ENTIDAD	03 Secretaría de Finanzas
EJE ESTRATÉGICO	5 Gobierno Honesto y con Resultados

MATRIZ DE INDICADORES						ATRIBUTOS DEL INDICADOR		
NIVEL	RESUMEN NARRATIVO	INDICADOR	FORMULA	META	UNIDAD DE MEDIDA	TIPO DE INDICADOR	DIMENSION	FRECUENCIA
FIN	Contribuir a fortalecer las Finanzas Públicas	Índice General de Avance en PbR/SED Entidades Federativas	Valor del Índice General de Avance en PbR/SED Entidades Federativas	85	Índice	Estratégico	Eficacia	Anual
		Índice de Información Presupuestal Estatal (IIPE)	Valor del Índice de Información Presupuestal Estatal (IIPE)	92	Índice	Estratégico	Eficacia	Anual
PROPOSITO	Los Poderes Legislativo y Judicial, las Dependencias y Entidades de la Administración Pública Estatal y los Órganos Públicos Autónomos programan, presupuestan y ejercen el gasto público con eficiencia mediante la aplicación de una gestión para resultados	Proporción del gasto corriente respecto al gasto total autorizado del Estado	(TTGCA / TEA) x100	81.32	Por ciento	Estratégico	Economía	Anual
		Autonomía operativa	(M_ingr_prop_t1 / M_gasto_corriente_t1) x100	11.22	Por ciento	Estratégico	Eficacia	Anual
		Porcentaje de Dependencias y Entidades de la Administración Pública Estatal con un nivel de desempeño Medio y Alto	(Número de Dependencias y Entidades de la APE con un nivel de desempeño Medio y Alto / Número de Dependencias y Entidades de la APE sujetas a seguimiento y monitoreo) x100	89	Por ciento	Estratégico	Eficacia	Anual
PROYECTO/COMPONENTE	Actividades de Apoyo Administrativo	Porcentaje de presupuesto ejercido de las actividades de apoyo administrativo de este programa presupuestario	(Total de presupuesto ejercido de las actividades de apoyo administrativo / Total de presupuesto ejercido del programa) x100	44.25	Por ciento	Gestión	Economía	Trimestral
	Anteproyecto de Ley de Presupuesto de Egresos integrado	Presupuesto autorizado en proyectos de igualdad de género	(Monto del presupuesto autorizado en proyectos de igualdad de género / Monto total del Presupuesto de Egresos del Estado)x100	0.56	Por ciento	Gestión	Economía	Anual
		Tasa de variación del presupuesto del gasto corriente	[(PGCAC / PGCAN) -1] x100	3.83	Por ciento	Gestión	Economía	Anual
		Proporción del gasto de inversión respecto al gasto total autorizado del Estado	(TGI / TPEA) x100	6.91	Por ciento	Gestión	Economía	Anual
	Anteproyecto de Ley de Presupuesto de Egresos integrado	Relación entre gasto de inversión y gasto corriente	(M_gasto_inversión_t1 / M_gasto_corriente_t1) x100	8.5	Por ciento	Gestión	Eficacia	Anual

ANEXO 34 B
INDICADORES ESTRATÉGICOS Y DE GESTIÓN
PRESUPUESTO DE EGRESOS 2020
PRESUPUESTO BASADO EN RESULTADOS
MATRIZ DE INDICADORES PARA RESULTADOS (MIR)

PROGRAMA PRESUPUESTARIO	167 Control del Gasto
DEPENDENCIA/ENTIDAD	03 Secretaría de Finanzas
EJE ESTRATÉGICO	5 Gobierno Honesto y con Resultados

MATRIZ DE INDICADORES						ATRIBUTOS DEL INDICADOR		
NIVEL	RESUMEN NARRATIVO	INDICADOR	FORMULA	META	UNIDAD DE MEDIDA	TIPO DE INDICADOR	DIMENSION	FRECUENCIA
PROYECTO/COMPONENTE	Control y seguimiento del ejercicio del presupuesto realizado	Variación del presupuesto ejercido respecto al aprobado	(Monto de presupuesto devengado - Monto del presupuesto aprobado por el Congreso) / Monto del presupuesto aprobado por el Congreso) x100	20	Por ciento	Gestión	Economía	Anual
		Costo burocrático	(M_servicios_personales_t1 / M_gasto_total_t1) x100	32.05	Por ciento	Gestión	Eficacia	Anual
		Gasto corriente per cápita	M_gasto_corriente_t1 / N_habitantes_t1	19863.25	Pesos	Gestión	Eficacia	Anual

ANEXO 34 B
INDICADORES ESTRATÉGICOS Y DE GESTIÓN
PRESUPUESTO DE EGRESOS 2020
PRESUPUESTO BASADO EN RESULTADOS
MATRIZ DE INDICADORES PARA RESULTADOS (MIR)

PROGRAMA PRESUPUESTARIO	168 Finanzas Públicas
DEPENDENCIA/ENTIDAD	03 Secretaría de Finanzas
EJE ESTRATÉGICO	5 Gobierno Honesto y con Resultados

MATRIZ DE INDICADORES						ATRIBUTOS DEL INDICADOR		
NIVEL	RESUMEN NARRATIVO	INDICADOR	FORMULA	META	UNIDAD DE MEDIDA	TIPO DE INDICADOR	DIMENSION	FRECUENCIA
FIN	Contribuir a fortalecer las Finanzas Públicas	Calidad crediticia del Estado de Campeche	No aplica	A+	Rating	Estratégico	Calidad	Anual
PROPOSITO	Los recursos públicos del Gobierno del Estado de Campeche son administrados y registrados responsablemente	Control de la deuda	[(Monto de las obligaciones financieras contraídas por el Estado en el año que se evalúa - Monto de las obligaciones financieras contraídas por el Estado en el año inmediato anterior al que se evalúa) / Monto de las obligaciones financieras contraídas por el Estado en el año inmediato anterior al que se evalúa] x100	0.50	Por ciento	Estratégico	Eficacia	Anual
PROYECTO/COMPONENTE	Actividades de Apoyo Administrativo	Porcentaje de presupuesto ejercido de las actividades de apoyo administrativo de este programa presupuestario	(Total de presupuesto ejercido de las actividades de apoyo administrativo / Total de presupuesto ejercido del programa) x100	18.07	Por ciento	Gestión	Economía	Trimestral
	Recursos eficientemente administrados	Liquidez	Activo circulante / Pasivo circulante	1.90	Veces	Gestión	Economía	Anual
		Margen de seguridad	(Activo circulante - Pasivo circulante) / Pasivo circulante	0.90	Veces	Gestión	Economía	Anual
		Endeudamiento	Pasivos totales / Activos totales	0.20	Veces	Gestión	Economía	Anual
	Registros contables, veraces, confiables y oportunos	Cuenta pública entregada	Cuenta pública entregada	1	Informe	Gestión	Eficacia	Anual

ANEXO 34 B
INDICADORES ESTRATÉGICOS Y DE GESTIÓN
PRESUPUESTO DE EGRESOS 2020
PRESUPUESTO BASADO EN RESULTADOS
MATRIZ DE INDICADORES PARA RESULTADOS (MIR)

PROGRAMA PRESUPUESTARIO	173 Fiscalización de los recursos públicos ejercidos conforme a la normatividad y legislación aplicable
DEPENDENCIA/ENTIDAD	05 Secretaría de la Contraloría
EJE ESTRATÉGICO	5 Gobierno Honesto y con Resultados

MATRIZ DE INDICADORES						ATRIBUTOS DEL INDICADOR		
NIVEL	RESUMEN NARRATIVO	INDICADOR	FORMULA	META	UNIDAD DE MEDIDA	TIPO DE INDICADOR	DIMENSION	FRECUENCIA
FIN	Contribuir a fortalecer el Presupuesto basado en Resultados de la Administración Pública Estatal (APE) mediante una fiscalización que prevenga, detecte e inhiba prácticas de corrupción	Tasa de variación del monto observado arrojadas por la fiscalización	[(Monto observado arrojado por la fiscalización en el año vigente / Monto observado arrojado por la fiscalización en el año anterior) -1] x100	-23	Por ciento	Estratégico	Eficacia	Anual
		Tasa de variación del número de observaciones realizadas	[(Observaciones arrojadas por la fiscalización en el año vigente / Observaciones arrojadas por la fiscalización en el año anterior) -1] x100	-11	Por ciento	Estratégico	Eficacia	Anual
PROPOSITO	Las Instituciones Públicas de la Administración Estatal logran un mejor uso de sus recursos	Variación en la vigilancia de los recursos públicos auditados	[(Inversión auditada en el año / Inversión auditada en el año base) -1] x100	-5	Por ciento	Estratégico	Eficacia	Anual
PROYECTO/COMPONENTE	Actividades de Apoyo Administrativo	Porcentaje de presupuesto ejercido de las actividades de Apoyo Administrativo de este programa presupuestario	(Total de presupuesto ejercido de las actividades de Apoyo Administrativo / Total de presupuesto ejercido del programa) x100	289.1	Por ciento	Gestión	Economía	Trimestral
	Plan de capacitación a OIC	Porcentaje de titulares de órganos internos de control con capacitación	(Total de personal de los OIC de las dependencias y organismos capacitados / Total de personal de los OIC de las dependencias y organismos programados para capacitar) x100	100	Por ciento	Gestión	Eficacia	Anual
	Plan de homologación y estandarización de procesos	Porcentaje de procesos homologados y estandarizados en la actuación de los OIC	(Total de procesos homologados y estandarizados / Total de procesos a homologar y estandarizar según Plan de Trabajo) x100	100	Por ciento	Gestión	Eficacia	Anual
	Plan de trabajo de OIC realizado	Porcentaje de cumplimiento anual del Plan de Trabajo Global	(Total de metas u objetivos del PAT Anual realizados / Total de metas u objetivos del PAT Anual proyectados) x100	100	Por ciento	Gestión	Eficacia	Anual

ANEXO 34 B
INDICADORES ESTRATÉGICOS Y DE GESTIÓN
PRESUPUESTO DE EGRESOS 2020
PRESUPUESTO BASADO EN RESULTADOS
MATRIZ DE INDICADORES PARA RESULTADOS (MIR)

PROGRAMA PRESUPUESTARIO	173 Fiscalización de los recursos públicos ejercidos conforme a la normatividad y legislación aplicable
DEPENDENCIA/ENTIDAD	05 Secretaría de la Contraloría
EJE ESTRATÉGICO	5 Gobierno Honesto y con Resultados

MATRIZ DE INDICADORES						ATRIBUTOS DEL INDICADOR		
NIVEL	RESUMEN NARRATIVO	INDICADOR	FORMULA	META	UNIDAD DE MEDIDA	TIPO DE INDICADOR	DIMENSION	FRECUENCIA
PROYECTO/COMPONENTE		Porcentaje de OIC que están por arriba del 70% de cumplimiento	(Total de OIC que se encuentran por arriba del 70% de cumplimiento / Total de OIC) x100	100	Por ciento	Gestión	Eficacia	Trimestral
	Programa General de Auditoría Gubernamental realizado	Porcentaje de recursos auditados	(Monto de los recursos federales y estatales auditados en el año / Monto total de los recursos federales y estatales ejercidos en el año) x100	55	Por ciento	Gestión	Eficacia	Anual
	Registro, control y seguimiento de observaciones y recomendaciones de las auditorías realizadas	Porcentaje de observaciones y recomendaciones solventadas resultado de las auditorías realizadas por los distintos entes de fiscalización	(Total de observaciones y recomendaciones resultado de auditorías realizadas por los distintos entes de fisca-lización solventadas / Total de observaciones y reco-mendaciones resultado de las auditorías realizadas por los distintos entes de fiscalización emitidas) x100	14	Por ciento	Gestión	Eficacia	Anual
	Registro, control y seguimiento de las observaciones detectadas por los OIC	Porcentaje de observaciones solventadas por los OIC	(Total de observaciones solventadas por los OIC / Total de observaciones implementadas por los OIC) x100	85	Por ciento	Gestión	Eficacia	Anual

ANEXO 34 B
INDICADORES ESTRATÉGICOS Y DE GESTIÓN
PRESUPUESTO DE EGRESOS 2020
PRESUPUESTO BASADO EN RESULTADOS
MATRIZ DE INDICADORES PARA RESULTADOS (MIR)

PROGRAMA PRESUPUESTARIO	174 Participación Ciudadana
DEPENDENCIA/ENTIDAD	05 Secretaría de la Contraloría
EJE ESTRATÉGICO	5 Gobierno Honesto y con Resultados

MATRIZ DE INDICADORES						ATRIBUTOS DEL INDICADOR		
NIVEL	RESUMEN NARRATIVO	INDICADOR	FORMULA	META	UNIDAD DE MEDIDA	TIPO DE INDICADOR	DIMENSION	FRECUENCIA
FIN	Contribuir a la rendición de cuentas en el Gobierno del Estado	Tasa de variación de ciudadanía participante	[(Número de participantes en el año actual / Número de participantes en el año anterior) -1] x100	4	Por ciento	Estratégico	Eficacia	Anual
PROPOSITO	Participación de la ciudadanía en la vigilancia de los recursos públicos y el qué hacer gubernamental	Porcentaje de participación de la ciudadanía	(Número de participantes en comités de contraloría social / Número de personas capacitadas en contraloría social) x100	25	Por ciento	Estratégico	Eficacia	Anual
PROYECTO/COMPONENTE	Acceso a la transparencia e información pública de calidad	Porcentaje de recursos de revisión de solicitudes	(Número de recursos de revisión anual de solicitudes / Número de solicitudes atendidas en el año) x100	3.15	Por ciento	Gestión	Eficacia	Anual
	Actividades de Apoyo Administrativo	Porcentaje de presupuesto ejercido de las actividades de Apoyo Administrativo de este programa presupuestario	(Total de presupuesto ejercido de las actividades de apoyo administrativo / Total de presupuesto ejercido del programa) x100	12.44	Por ciento	Gestión	Economía	Trimestral
	Capacitación en temas de participación social y anticorrupción realizada	Tasa de variación de cursos realizados	[(Número de cursos de capacitación realizados en el año actual / Número de cursos de capacitación realizados en el año anterior) -1] x100	-53	Por ciento	Gestión	Eficacia	Anual
	Sistema de quejas, denuncias y sugerencias	Tasa de variación de quejas, denuncias y sugerencias	[(Número de quejas, denuncias y sugerencias recibidas en el año Actual / Número de quejas, denuncias y sugerencias recibidas en el año anterior) -1] x100	33.33	Por ciento	Gestión	Eficacia	Anual

ANEXO 34 B
INDICADORES ESTRATÉGICOS Y DE GESTIÓN
PRESUPUESTO DE EGRESOS 2020
PRESUPUESTO BASADO EN RESULTADOS
MATRIZ DE INDICADORES PARA RESULTADOS (MIR)

PROGRAMA PRESUPUESTARIO	175 Innovación gubernamental, Tecnologías de la información, capacitación y desarrollo administrativo
DEPENDENCIA/ENTIDAD	04 Secretaría de Administración e Innovación Gubernamental
EJE ESTRATÉGICO	5 Gobierno Honesto y con Resultados

MATRIZ DE INDICADORES						ATRIBUTOS DEL INDICADOR		
NIVEL	**RESUMEN NARRATIVO**	**INDICADOR**	**FORMULA**	**META**	**UNIDAD DE MEDIDA**	**TIPO DE INDICADOR**	**DIMENSION**	**FRECUENCIA**
FIN	Contribuir al fortalecimiento administrativo de las dependencias del poder ejecutivo del Estado de Campeche a través de una administración moderna y de excelencia	Porcentaje de proyectos innovadores y modernos implementados en la APE	(Número de proyectos innovadores y modernos implementados en la APE / Número de proyectos programados) x100	90.9	Por ciento	Estratégico	Eficacia	Anual
PROPOSITO	Modernización, innovación y capacitación de la Administración Pública lograda	Porcentaje de eficiencia de servicios proporcionados a las dependencias de la APE	(Número de servicios atendidos / Número de servicios programados) x100	95	Por ciento	Estratégico	Eficacia	Anual
PROYECTO/COMPONENTE	Actividades de Apoyo Administrativo	Porcentaje de presupuesto ejercido de las actividades de apoyo administrativo de este programa presupuestario	(Total de presupuesto ejercido de las actividades de apoyo administrativo / Total de presupuesto ejercido del programa) x100	27	Por ciento	Gestión	Economía	Trimestral
	Dependencias y Entidades con integración de las Tecnologías de la Información a sus procesos	Porcentaje de Dependencias y Entidades que integran las Tecnologías de la Información a sus procesos	(Dependencias y Entidades que integran las Tecnologías de la Información a sus procesos / Total de Dependencias y Entidades de la Administración Pública Estatal) x100	91	Por ciento	Gestión	Eficacia	Trimestral
	Dependencias y Entidades integradas en la Red de Telecomunicaciones de la Administración Pública Estatal	Porcentaje de Dependencias y Entidades de la Administración Pública Estatal enlazadas o conectadas a la Red de Telecomunicaciones	(Total de Dependencias y Entidades Integradas a la Red de Telecomunicaciones / Dependencias y Entidades totales) x100	100	Por ciento	Gestión	Eficacia	Trimestral
	Servidores públicos capacitados de las Dependencias y Entidades	Porcentaje de Dependencias atendidas en eventos de capacitación	(Número de dependencias que han participado en eventos de capacitación / Total de dependencias estatales) x100	100	Por ciento	Gestión	Eficacia	Anual

ANEXO 34 B
INDICADORES ESTRATÉGICOS Y DE GESTIÓN
PRESUPUESTO DE EGRESOS 2020
PRESUPUESTO BASADO EN RESULTADOS
MATRIZ DE INDICADORES PARA RESULTADOS (MIR)

PROGRAMA PRESUPUESTARIO	176 Evaluación de la Gestión Pública
DEPENDENCIA/ENTIDAD	05 Secretaría de la Contraloría
EJE ESTRATÉGICO	5 Gobierno Honesto y con Resultados

MATRIZ DE INDICADORES						ATRIBUTOS DEL INDICADOR		
NIVEL	RESUMEN NARRATIVO	INDICADOR	FORMULA	META	UNIDAD DE MEDIDA	TIPO DE INDICADOR	DIMENSION	FRECUENCIA
FIN	Contribuir a la rendición de cuentas en el Gobierno del Estado	Porcentaje de indicadores de resultados que alcanzan sus metas	(Número de indicadores que alcanzaron sus metas / Total de indicadores de resultados) x100	74	Por ciento	Estratégico	Eficacia	Anual
PROPOSITO	La gestión pública estatal mejora como resultado de las evaluaciones	Porcentaje de acciones de mejora implementadas resultado de las revisiones de procesos	(Número de acciones de mejoras implementadas / Total acciones de mejoras concertadas) x100	89	Por ciento	Estratégico	Eficacia	Anual
PROYECTO/COMPONENTE	Actividades de Apoyo Administrativo	Porcentaje de presupuesto ejercido de las actividades de Apoyo Administrativo de este programa presupuestario	(Total de presupuesto ejercido de las actividades de apoyo administrativo / Total de presupuesto ejercido del programa) x100	51.79	Por ciento	Gestión	Economía	Trimestral
	Difusión completa y oportuna en materia de evaluación y transparencia	Porcentaje de formatos y normatividad obligatoria en materia de evaluación difundidos	(Número de formatos y normatividad obligatorios en materia de evaluación difundidos / Total de formatos y normatividad obligatoria en materia de evaluación vigente) x100	100	Por ciento	Gestión	Eficacia	Trimestral
	Programas y procesos mejorados	Tasa de variación de las acciones de mejoras implementadas de las revisiones de procesos	[(Número de acciones de mejoras implementadas en el año actual / Número de acciones de mejoras implementadas en el año anterior) -1] x100	18.5	Por ciento	Gestión	Eficacia	Trimestral

ANEXO 34 B
INDICADORES ESTRATÉGICOS Y DE GESTIÓN
PRESUPUESTO DE EGRESOS 2020
PRESUPUESTO BASADO EN RESULTADOS
MATRIZ DE INDICADORES PARA RESULTADOS (MIR)

PROGRAMA PRESUPUESTARIO	177 Responsabilidades Administrativas
DEPENDENCIA/ENTIDAD	05 Secretaría de la Contraloría
EJE ESTRATÉGICO	5 Gobierno Honesto y con Resultados

MATRIZ DE INDICADORES						ATRIBUTOS DEL INDICADOR		
NIVEL	RESUMEN NARRATIVO	INDICADOR	FORMULA	META	UNIDAD DE MEDIDA	TIPO DE INDICADOR	DIMENSION	FRECUENCIA
FIN	Contribuir a la rendición de cuentas en el Gobierno del Estado	Tasa de variación del número de observaciones realizadas	[(Observaciones arrojadas por la fiscalización en el año vigente / Observaciones arrojadas por la fiscalización en el año anterior) -1] x100	-11	Por ciento	Estratégico	Eficacia	Anual
PROPOSITO	Mecanismos para prevenir, abatir y sancionar los actos de corrupción y las prácticas contrarias a la normatividad son impulsados e implementados	Porcentaje de inobservancia de los servidores públicos a la Normatividad	(Número de inobservancia de los servidores públicos a la normatividad con procedimientos de responsabilidad administrativos iniciados / Número total de inobservancias de los servidores públicos a la normatividad) x100	100	Por ciento	Estratégico	Eficacia	Trimestral
PROYECTO/COMPONENTE	Actividades de Apoyo Administrativo	Porcentaje de presupuesto ejercido de actividades de apoyo administrativo de este programa presupuestario	(Total de presupuesto ejercido de las actividades de apoyo administrativo / Total del presupuesto ejercido del programa) x100	28.8	Por ciento	Gestión	Economía	Trimestral
	Participación en los procesos de licitación convocados	Porcentaje de los procesos de licitaciones que cumplen con la normatividad	(Número de licitaciones que cumplen con la normatividad / Número de licitaciones asistidos) x100	100	Por ciento	Gestión	Eficacia	Trimestral
	Presentación de las declaraciones patrimoniales y de intereses	Porcentaje de cumplimiento de la presentación de las declaraciones patrimoniales y de intereses de los servidores públicos	(Número de servidores públicos que cumplieron de las declaraciones patrimoniales y de intereses / Número de servidores públicos obligados) x100	100	Por ciento	Gestión	Eficacia	Trimestral

ANEXO 34 B
INDICADORES ESTRATÉGICOS Y DE GESTIÓN
PRESUPUESTO DE EGRESOS 2020
PRESUPUESTO BASADO EN RESULTADOS
MATRIZ DE INDICADORES PARA RESULTADOS (MIR)

PROGRAMA PRESUPUESTARIO	177 Responsabilidades Administrativas
DEPENDENCIA/ENTIDAD	05 Secretaría de la Contraloría
EJE ESTRATÉGICO	5 Gobierno Honesto y con Resultados

MATRIZ DE INDICADORES						ATRIBUTOS DEL INDICADOR		
NIVEL	RESUMEN NARRATIVO	INDICADOR	FORMULA	META	UNIDAD DE MEDIDA	TIPO DE INDICADOR	DIMENSION	FRECUENCIA
PROYECTO/COMPONENTE	Procedimientos de responsabilidades administrativas a servidores públicos iniciados	Porcentaje de responsabilidades procedimientos administrativos con procedimientos de responsabilidad administrativa iniciados	(Número de responsabilidades administrativas con procedimientos de responsabilidad administrativa iniciados / Número total de responsabilidades administrativas recibidas) x100	100	Por ciento	Gestión	Eficacia	Trimestral
	Procesos de entrega – recepción de los servidores públicos en los que se ha asistido	Porcentaje de procesos asistidos de entrega-recepción de los servidores públicos	(Número de procesos asistidos de entrega-recepción de los servidores públicos / Número total de los procesos de entrega-recepción de los servidores públicos) x100	100	Por ciento	Gestión	Eficacia	Trimestral

ANEXO 34 B
INDICADORES ESTRATÉGICOS Y DE GESTIÓN
PRESUPUESTO DE EGRESOS 2020
PRESUPUESTO BASADO EN RESULTADOS
MATRIZ DE INDICADORES PARA RESULTADOS (MIR)

PROGRAMA PRESUPUESTARIO	182 Agua Potable, Drenaje y Tratamiento
DEPENDENCIA/ENTIDAD	28-30 Comisión de Agua Potable y Alcantarillado del Estado de Campeche (CAPAE)
EJE ESTRATÉGICO	3 Desarrollo Responsable y Sostenible

MATRIZ DE INDICADORES						ATRIBUTOS DEL INDICADOR		
NIVEL	RESUMEN NARRATIVO	INDICADOR	FORMULA	META	UNIDAD DE MEDIDA	TIPO DE INDICADOR	DIMENSION	FRECUENCIA
FIN	La población de la República Mexicana cuenta con suficientes servicios de Agua Potable	Incremento del porcentaje de cobertura de agua potable a nivel nacional con respecto al año anterior	Porcentaje de cobertura de agua potable en el pais en el ejercicio actual - Porcentaje de cobertura de agua potable en el pais en el año anterior	0.10	Por ciento	Estratégico	Eficacia	Anual
PROPOSITO	La población del Estado de Campeche cuenta con suficientes servicios de Agua Potable, Alcantarillado y Saneamiento	Porcentaje de cobertura de agua potable Estatal	(Habitantes dotados en el Estado con servicio formal de agua potable / Total de habitantes en el Estado) x100	90.80	Por ciento	Estratégico	Eficacia	Anual
PROYECTO/COMPONENTE	Infraestructura de Agua Potable proporcionada en el Estado	Incremento de cobertura de la Infraestructura de Agua Potable en el Estado	(Total de tomas domiciliarias realizadas / Tomas domiciliarias existentes) x100	7	Por ciento	Gestión	Eficacia	Anual
	Infraestructura de Agua Potable proporcionada en zonas rurales	Incremento de la tasa de cobertura de agua potable en zonas rurales	(Obras de agua potable en zonas rurales realizadas / Obras de agua potable en zonas rurales existentes) x100	100	Por ciento	Gestión	Eficacia	Anual
	Infraestructura de Alcantarillado proporcionada en el Estado	Porcentaje de población en el Estado que cuente con mejor servicio de alcantarillado	(Población beneficiada con la construcción, ampliación y/o rehabilitación de infraestructura de alcantarillado / Población beneficiada con la construcción, ampliación y/o rehabilitación de infraestructura de alcantarillado programada) x100	100	Por ciento	Gestión	Eficacia	Anual
PROYECTO/COMPONENTE	Infraestructura de saneamiento proporcionada en el Estado	Habitantes beneficiados con la construcción, rehabilitación y/o ampliación de plantas de tratamiento de aguas residuales	(Habitantes beneficiados con la construcción, rehabilitación y/o ampliación de plantas de tratamiento de aguas residuales / Habitantes objetivos programados por beneficiar en materia de saneamiento) x100	100	Por ciento	Gestión	Eficacia	Anual
	Servicios de Calidad de agua y desinfección en sistemas de abastecimiento proporcionado	Población con abastecimiento de agua desinfectada en sistemas formales de abastecimiento	(Población con servicio de agua potable) x (Porcentaje de cobertura de desinfección del agua en la red pública)	727252	Habitante	Gestión	Eficacia	Anual

ANEXO 34 B
INDICADORES ESTRATÉGICOS Y DE GESTIÓN
PRESUPUESTO DE EGRESOS 2020
PRESUPUESTO BASADO EN RESULTADOS
MATRIZ DE INDICADORES PARA RESULTADOS (MIR)

PROGRAMA PRESUPUESTARIO	186 Jubilados y pensionados del Estado de Campeche
DEPENDENCIA/ENTIDAD	28-36 Instituto de Seguridad y Servicios Sociales de los Trabajadores del Estado de Campeche (ISSSTECAM)
EJE ESTRATÉGICO	1 Justicia Social para el Bienestar

MATRIZ DE INDICADORES						ATRIBUTOS DEL INDICADOR		
NIVEL	RESUMEN NARRATIVO	INDICADOR	FORMULA	META	UNIDAD DE MEDIDA	TIPO DE INDICADOR	DIMENSION	FRECUENCIA
FIN	Contribuir al incremento de las capacidades económicas de los trabajadores de las dependencias afiliadas o sus beneficiarios, a los que se les otorgó un dictamen de pensión antes de octubre de 2002, mediante el pago puntual de pensiones y/o jubilaciones	Porcentaje de población beneficiada	(Número de personas beneficiadas / Número de afiliados pensionados y/o jubilados) x100	100	Por ciento	Estratégico	Eficacia	Anual
PROPOSITO	Las pensiones y/o jubilaciones de los trabajadores de las dependencias afiliadas o sus beneficiarios, a los que se les otorgó un dictamen de pensión antes de octubre de 2002, están pagadas	Número de pensiones y/o jubilaciones pagadas	Cantidad total de las pensiones y/o jubilaciones pagadas en la última quincena del año	363	Pensión	Estratégico	Eficacia	Anual
PROYECTO/COMPONENTE	Programa de pensiones del Gobierno del Estado implementado	Pago oportuno de la nómina	Días de retraso en el pago de nómina de jubilados	0	Día	Gestión	Eficacia	Trimestral

ANEXO 34 B
INDICADORES ESTRATÉGICOS Y DE GESTIÓN
PRESUPUESTO DE EGRESOS 2020
PRESUPUESTO BASADO EN RESULTADOS
MATRIZ DE INDICADORES PARA RESULTADOS (MIR)

PROGRAMA PRESUPUESTARIO	187 Impartición de Justicia Administrativa en el Estado de Campeche
DEPENDENCIA/ENTIDAD	27-05 Tribunal de Justicia Administrativa del Estado de Campeche
EJE ESTRATÉGICO	5 Gobierno Honesto y con Resultados

MATRIZ DE INDICADORES						ATRIBUTOS DEL INDICADOR		
NIVEL	RESUMEN NARRATIVO	INDICADOR	FORMULA	META	UNIDAD DE MEDIDA	TIPO DE INDICADOR	DIMENSION	FRECUENCIA
FIN	Fortalecer al Sistema Estatal Anticorrupción, a través del ejercicio jurisdiccional, en el ámbito de su competencia	Porcentaje de expedientes concluidos	(Número de expedientes concluidos en el año / Número de expedientes iniciados en el año + Número de expedientes en trámite del año anterior) x100	54	Por ciento	Estratégico	Eficacia	Anual
PROPOSITO	El Estado de Campeche cuenta con un Tribunal Autónomo para emitir sus fallos y con jurisdicción plena en materia Administrativa y Fiscal; y en materia de responsabilidades de servidores públicos y anticorrupción	Porcentaje de avance de expedientes en trámite	(Número de expedientes en trámite en el año / Número de expedientes iniciados en el año) x100	74	Por ciento	Estratégico	Eficacia	Anual
PROYECTO/COMPONENTE	Justicia impartida en materia Contencioso-Administrativa y en materia de Responsabilidades de Servidores Públicos y Anticorrupción	Porcentaje procesos concluidos en el año	(Número de procesos concluidos en el año / Número de procesos iniciados en el año) x100	74	Por ciento	Gestión	Eficacia	Trimestral

ANEXO 34 B
INDICADORES ESTRATÉGICOS Y DE GESTIÓN
PRESUPUESTO DE EGRESOS 2020
PRESUPUESTO BASADO EN RESULTADOS
MATRIZ DE INDICADORES PARA RESULTADOS (MIR)

PROGRAMA PRESUPUESTARIO	188 Programa Combate a la Corrupción
DEPENDENCIA/ENTIDAD	27-06 Fiscalía Especializada en Combate a la Corrupción del Estado de Campeche 28-40 Secretaria Ejecutiva del Sistema Anticorrupcion
EJE ESTRATÉGICO	5 Gobierno Honesto y con Resultados

MATRIZ DE INDICADORES						ATRIBUTOS DEL INDICADOR		
NIVEL	RESUMEN NARRATIVO	INDICADOR	FORMULA	META	UNIDAD DE MEDIDA	TIPO DE INDICADOR	DIMENSION	FRECUENCIA
FIN	Investigar y perseguir los hechos que la Ley considera como delitos por hechos de corrupción de competencia del Estado	Porcentaje de denuncias de hechos de corrupción concluidas	(Total de denuncias concluidas / Total de investigaciones incializadas) x100	70	Por ciento	Estratégico	Eficacia	Anual
PROPOSITO	Investigar delitos por hechos de corrupción	Porcentaje de delitos de hechos de corrupción investigados	(Número de investigaciones inicializadas / Número de denuncias recibidas) x100	100	Por ciento	Estratégico	Eficacia	Anual
PROYECTO/COMPONENTE	Actos de corrupción prevenidos	Porcentaje de servidores públicos que conocen sus códigos de ética	(Número de servidores públicos que conocen sus códigos de ética / Número total de servidores públicos del Gobierno del Estado) x100	35.29	Por ciento	Gestión	Eficacia	Trimestral
	Mandamientos Ministeriales necesarios para continuar con el proceso de investigación de los delitos por hechos de corrupción	Porcentaje de mandamientos Ministeriales	(Total de mandamientos ministeriales cumplidos / Total de mandamientos ministeriales recibidos) x100	100	Por ciento	Gestión	Eficacia	Trimestral

ANEXO 34 B
INDICADORES ESTRATÉGICOS Y DE GESTIÓN
PRESUPUESTO DE EGRESOS 2020
PRESUPUESTO BASADO EN RESULTADOS
MATRIZ DE INDICADORES PARA RESULTADOS (MIR)

PROGRAMA PRESUPUESTARIO	191 Programa Nacional de Prevención del Delito
DEPENDENCIA/ENTIDAD	02-21 Consejo Estatal de Seguridad Pública en el Estado de Campeche (CESP)
EJE ESTRATÉGICO	4 Gobernabilidad y Protección Ciudadana

MATRIZ DE INDICADORES						ATRIBUTOS DEL INDICADOR		
NIVEL	RESUMEN NARRATIVO	INDICADOR	FORMULA	META	UNIDAD DE MEDIDA	TIPO DE INDICADOR	DIMENSION	FRECUENCIA
FIN	Contribuir a mejorar las condiciones de seguridad y justicia mediante el fortalecimiento de las Instituciones de Seguridad Pública en la Entidad.	Tasa Anual Estatal de la incidencia delictiva por cada cien mil habitantes	(Incidencia delictiva en la Entidad Federativa en el año t x100,000) / Población de la Entidad en el año t	227.42	Delito	Estratégico	Eficacia	Anual
PROPOSITO	Población sensibilizada en temas de prevención del delito y participación ciudadana	Porcentaje de Población sensibilizada en temas de prevención del delito	(Número de población sensibilizada en temas de prevención del delito / Total de Población programada a atender) x100	100	Por ciento	Estratégico	Eficacia	Anual
PROYECTO/COMPONENTE	Sensibilización a la población de la geografía estatal en temas de prevención del delito y participación ciudadana	Porcentaje de participación de la población en las pláticas, talleres, conferencias, presentación de teatro guiñol, ferias informativas con temas de prevención del delito y participación ciudadana implementados	(Total de población participante en las pláticas talleres, conferencias, presentación de teatro guiñol, participación en ferias informativas en temas de prevención del delito / Total de población que se estima participe en las pláticas talleres, conferencias, presentación de teatro guiñol, participación en ferias informativas en temas de prevención del delito) x100	100	Por ciento	Gestión	Eficacia	Anual

ANEXO 34 B
INDICADORES ESTRATÉGICOS Y DE GESTIÓN
PRESUPUESTO DE EGRESOS 2020
PRESUPUESTO BASADO EN RESULTADOS
MATRIZ DE INDICADORES PARA RESULTADOS (MIR)

PROGRAMA PRESUPUESTARIO	199 Autoridad Jurisdiccional Local Especializada en Materia Electoral
DEPENDENCIA/ENTIDAD	27-04 Tribunal Electoral del Estado de Campeche
EJE ESTRATÉGICO	4 Gobernabilidad y Protección Ciudadana

MATRIZ DE INDICADORES						ATRIBUTOS DEL INDICADOR		
NIVEL	RESUMEN NARRATIVO	INDICADOR	FORMULA	META	UNIDAD DE MEDIDA	TIPO DE INDICADOR	DIMENSION	FRECUENCIA
FIN	Contribuir a la democracia y participación social en el Estado	Variación porcentual de sentencias definitivas en el año actual respecto al año anterior	[(Número de asuntos con sentencia definitiva en el año actual / Número de asuntos con sentencia definitiva en el año anterior) -1] x100	0	Por ciento	Estratégico	Eficacia	Anual
PROPOSITO	Certeza jurídica en el ámbito electoral	Variación porcentual de asuntos concluidos en el año actual respecto al año anterior	[(Número de asuntos concluidos en el año actual / Número de asuntos concluidos en el año anterior) -1] x100	0	Por ciento	Estratégico	Eficacia	Anual
PROYECTO/COMPONENTE	Asuntos resueltos	Porcentaje de efectividad en sentencias	(Número de asuntos con sentencia definitiva / Número de asuntos concluidos) x100	100	Por ciento	Gestión	Eficacia	Trimestral

ANEXO 34 B
INDICADORES ESTRATÉGICOS Y DE GESTIÓN
PRESUPUESTO DE EGRESOS 2020
PRESUPUESTO BASADO EN RESULTADOS
MATRIZ DE INDICADORES PARA RESULTADOS (MIR)

PROGRAMA PRESUPUESTARIO	230 Subsidio a los Municipios y Demarcaciones Territoriales del Distrito Federal y, en su caso, a las Entidades Federativas que ejerzan de manera directa o coordinada la Función de Seguridad Pública (FORTASEG)
DEPENDENCIA/ENTIDAD	19 Secretaría de Seguridad Pública
EJE ESTRATÉGICO	4 Gobernabilidad y Protección Ciudadana

MATRIZ DE INDICADORES						ATRIBUTOS DEL INDICADOR		
NIVEL	RESUMEN NARRATIVO	INDICADOR	FORMULA	META	UNIDAD DE MEDIDA	TIPO DE INDICADOR	DIMENSION	FRECUENCIA
FIN	Contribuir a garantizar el estado de derecho y seguridad pública en el municipio	Número de delitos de alto impacto en el Municipio	Número de delitos de alto impacto en el Municipio por cada 100,000 habitantes	195	Delito	Estratégico	Eficacia	Anual
PROPOSITO	Policía Municipal fortalecida	Porcentaje de recursos ejercidos del FORTASEG en el Municipio	(Recurso del FORTASEG ejercido por el Municipio / Recurso modificado del FORTASEG para el Municipio) x100	100	Por ciento	Estratégico	Eficacia	Anual
PROYECTO/COMPONENTE	Acciones de fortalecimiento a la Seguridad Pública	Porcentaje de cumplimientos de metas comprometidas	(Número de metas alcanzadas / Número de metas autorizadas) x100	100	Por ciento	Gestión	Eficacia	Anual

ANEXO 34 B
INDICADORES ESTRATÉGICOS Y DE GESTIÓN
PRESUPUESTO DE EGRESOS 2020
PRESUPUESTO BASADO EN RESULTADOS
MATRIZ DE INDICADORES PARA RESULTADOS (MIR)

PROGRAMA PRESUPUESTARIO	231 Fondo para Entidades Federativas y Municipios Productores de Hidrocarburos
DEPENDENCIA/ENTIDAD	15 Secretaría de Medio ambiente, Biodiversidad y Cambio Climático 16 Secretaría de Desarrollo Urbano, Obras Públicas e Infraestructura 28-30 Comisión de Agua Potable y Alcantarillado del Estado de Campeche (CAPAE)
EJE ESTRATÉGICO	2 Crecimiento Económico Inclusivo 3 Desarrollo Responsable y Sostenible 5 Gobierno Honesto y con Resultados

MATRIZ DE INDICADORES						ATRIBUTOS DEL INDICADOR		
NIVEL	RESUMEN NARRATIVO	INDICADOR	FORMULA	META	UNIDAD DE MEDIDA	TIPO DE INDICADOR	DIMENSION	FRECUENCIA
FIN	Contribuir al crecimiento socioeconómico del Estado	Producto Interno Bruto Estatal (PIBE)	Última publicación del PIBE	2.4	Por ciento	Estratégico	Eficacia	Anual
PROPOSITO	Índice de marginación disminuido, con base en el fortalecimiento de la infraestructura básica y de servicios del Estado de Campeche	Índice de Marginación	Última publicación del Índice de Marginación	0.46	Índice	Estratégico	Eficacia	Anual
PROYECTO/COMPONENTE	Construcción y/o ampliación de sistemas de drenaje pluvial	Porcentaje de la población en zonas urbanas que cuente con mejor servicio de drenaje pluvial	(Población beneficiada con la construcción o ampliación de drenaje pluvial / Población en zonas urbanas) x100	100	Por ciento	Gestión	Eficacia	Anual
	Construcción y/o rehabilitación y/o ampliación de sistemas de agua potable	Porcentaje de Construcción y/o Rehabilitación y/o ampliación de sistemas de agua potable	(Obras de sistemas de agua potable ejecutadas / Obras de sistemas de agua potable autorizadas por ejecutar) x100	100	Por ciento	Gestión	Eficacia	Anual
	Equipamiento urbano (construido, ampliado o rehabilitado)	Cobertura en localidades atendidas con obras de equipamiento urbano	(Localidades atendidas con obras de equipamiento urbano / Total de localidades del Estado mayores de 1000 habitantes) x100	4	Por ciento	Gestión	Eficacia	Anual
	Gestión integral de residuos sólidos y de manejo especial	Inversión promedio para respaldar la construcción, mantenimiento, rehabilitación u operación de Centros de Manejo Integral de Residuos	Inversión total para respaldar la construcción, mantenimiento, rehabilitación u operación de Centros de Manejo Integral de Residuos / Número de Centros de Manejo Integral de Residuos respaldados con inversión	2,500,000	Pesos	Gestión	Eficiencia	Anual

ANEXO 34 B
INDICADORES ESTRATÉGICOS Y DE GESTIÓN
PRESUPUESTO DE EGRESOS 2020
PRESUPUESTO BASADO EN RESULTADOS
MATRIZ DE INDICADORES PARA RESULTADOS (MIR)

PROGRAMA PRESUPUESTARIO	231 Fondo para Entidades Federativas y Municipios Productores de Hidrocarburos
DEPENDENCIA/ENTIDAD	15 Secretaría de Medio ambiente, Biodiversidad y Cambio Climático 16 Secretaría de Desarrollo Urbano, Obras Públicas e Infraestructura 28-30 Comisión de Agua Potable y Alcantarillado del Estado de Campeche (CAPAE)
EJE ESTRATÉGICO	2 Crecimiento Económico Inclusivo 3 Desarrollo Responsable y Sostenible 5 Gobierno Honesto y con Resultados

MATRIZ DE INDICADORES						ATRIBUTOS DEL INDICADOR		
NIVEL	RESUMEN NARRATIVO	INDICADOR	FORMULA	META	UNIDAD DE MEDIDA	TIPO DE INDICADOR	DIMENSION	FRECUENCIA
PROYECTO/COMPONENTE	Guarniciones y/o banquetas (construidas o rehabilitadas)	Cobertura en localidades atendidas con obras de guarniciones y/o banquetas (construidas, rehabilitadas)	(Localidades atendidas con obras de guarniciones y/o banquetas (construidas, rehabilitadas) / Total de localidades del Estado mayores de 1000 habitantes) x100	1.33	Por ciento	Gestión	Eficacia	Anual
	Plantas de tratamiento de aguas residuales entregadas	Cantidad porcentual de plantas de tratamiento de aguas residuales entregadas con respecto a los programas a construir	(Plantas de tratamiento de aguas residuales entregadas / Plantas de tratamiento de aguas residuales programadas por construir) x100	100	Por ciento	Gestión	Eficacia	Anual
	Sistemas formales de agua potable en zonas rurales habilitados y operados ininterrumpidamente	Abatimiento del déficit de sistemas formales de agua potable en operación en zonas rurales	(Sistemas formales de agua potable en zonas rurales que se encuentran operando – Sistemas formales de agua potable en zonas rurales que operaban el año anterior) / (Sistemas formales de agua potable en zonas rurales que se encuentran operando)	100	Por ciento	Gestión	Eficacia	Anual
PROYECTO/COMPONENTE	Vialidades (construidas, reconstruidas, conservadas, modernizadas y pavimentadas)	Porcentaje de ml de calles o avenidas construidas, reconstruidas, conservadas, modernizadas, pavimentadas en relación al total de ml de calles solicitadas	(Total de ml de calles o avenidas construidas, reconstruidas, conservadas, modernizadas, pavimentadas / Total de ml de calles o avenidas solicitadas) x100	100	Por ciento	Gestión	Eficacia	Anual

A N E X O 35 A
PRESUPUESTO DE EGRESOS PARA EL AÑO 2020
Poder Ejecutivo del Estado de Campeche
Estado Analítico del Presupuesto de Egresos
Clasificación Por Objeto del Gasto (Capitulo y Concepto)
(PESOS)

CONCEPTO	IMPORTE
SERVICIOS PERSONALES	**6,891,920,993**
REMUNERACIONES AL PERSONAL DE CARACTER PERMANENTE	3,793,238,490
REMUNERACIONES AL PERSONAL DE CARACTER TRANSITORIO	76,706,552
REMUNERACIONES ADICIONALES Y ESPECIALES	1,495,252,910
SEGURIDAD SOCIAL	965,040,137
OTRAS PRESTACIONES SOCIALES Y ECONOMICAS	55,257,825
PREVISIONES	15,176,409
PAGO DE ESTIMULOS A SERVIDORES PUBLICOS	491,248,670
MATERIALES Y SUMINISTROS	**462,263,582**
MATERIALES DE ADMINISTRACION, EMISION DE DOCUMENTOS Y ARTICULOS OFICIALES	113,769,252
ALIMENTOS Y UTENSILIOS	65,057,323
MATERIAS PRIMAS Y MATERIALES DE PRODUCCION Y COMERCIALIZACIÓN	6,400
MATERIALES Y ARTICULOS DE CONSTRUCCION Y DE REPARACIÓN	6,666,336
PRODUCTOS QUIMICOS, FARMACEUTICOS Y DE LABORATORIO	67,697,019
COMBUSTIBLES, LUBRICANTES Y ADITIVOS	159,688,073
VESTUARIO, BLANCOS, PRENDAS DE PROTECCION Y ARTICULOS DEPORTIVOS	26,679,118
MATERIALES Y SUMINISTROS PARA SEGURIDAD	337,690
HERRAMIENTAS, REFACCIONES Y ACCESORIOS MENORES	22,362,371
SERVICIOS GENERALES	**1,372,739,301**
SERVICIOS BASICOS	208,463,315
SERVICIOS DE ARRENDAMIENTO	168,957,448
SERVICIOS PROFESIONALES, CIENTIFICOS, TECNICOS Y OTROS SERVICIOS	183,352,016
SERVICIOS FINANCIEROS, BANCARIOS Y COMERCIALES	46,839,246
SERVICIOS DE INSTALACION, REPARACION, MANTENIMIENTO Y CONSERVACION	227,190,341
SERVICIOS DE COMUNICACION SOCIAL Y PUBLICIDAD	234,137,665
SERVICIOS DE TRASLADO Y VIATICOS	38,479,268
SERVICIOS OFICIALES	126,744,560
OTROS SERVICIOS GENERALES	138,575,442
TRANSFERENCIAS, ASIGNACIONES, SUBSIDIOS Y OTRAS AYUDAS	**7,815,499,794**
TRANSFERENCIAS INTERNAS Y ASIGNACIONES AL SECTOR PUBLICO	848,795,606
TRANSFERENCIAS AL RESTO DEL SECTOR PUBLICO	6,441,249,114
SUBSIDIOS Y SUBVENCIONES	0
AYUDAS SOCIALES	451,819,078
PENSIONES Y JUBILACIONES	0
TRANSFERENCIAS A FIDEICOMISOS, MANDATOS Y OTROS ANALOGOS	67,296,000
TRANSFERENCIAS A LA SEGURIDAD SOCIAL	6,339,996
DONATIVOS	0
TRANSFERENCIAS AL EXTERIOR	0
BIENES MUEBLES, INMUEBLES E INTANGIBLES	**55,129,362**
MOBILIARIO Y EQUIPO DE ADMINISTRACION	23,259,754

A N E X O 35 A

PRESUPUESTO DE EGRESOS PARA EL AÑO 2020

Poder Ejecutivo del Estado de Campeche

Estado Analítico del Presupuesto de Egresos

Clasificación Por Objeto del Gasto (Capitulo y Concepto)

(PESOS)

CONCEPTO	IMPORTE
MOBILIARIO Y EQUIPO EDUCACIONAL Y RECREATIVO	24,000
EQUIPO E INSTRUMENTAL MEDICO Y DE LABORATORIO	600,000
VEHICULOS Y EQUIPO DE TRANSPORTE	25,263,108
EQUIPO DE DEFENSA Y SEGURIDAD	0
MAQUINARIA, OTROS EQUIPOS Y HERRAMIENTAS	2,942,500
ACTIVOS BIOLOGICOS	0
BIENES INMUEBLES	0
ACTIVOS INTANGIBLES	3,040,000
INVERSION PUBLICA	**531,552,030**
OBRA PUBLICA EN BIENES DE DOMINIO PUBLICO	501,512,892
OBRA PUBLICA EN BIENES PROPIOS	30,039,138
PROYECTOS PRODUCTIVOS Y ACCIONES DE FOMENTO	0
INVERSIONES FINANCIERAS Y OTRAS PROVISIONES	**13,014,839**
INVERSIONES PARA EL FOMENTO DE ACTIVIDADES PRODUCTIVAS	0
ACCIONES Y PARTICIPACIONES DE CAPITAL	0
COMPRA DE TÍTULOS Y VALORES	0
CONCESIÓN DE PRÉSTAMOS	0
INVERSIONES EN FIDEICOMISOS, MANDATOS Y OTROS ANÁLOGOS	0
OTRAS INVERSIONES FINANCIERAS	0
PROVISIONES PARA CONTINGENCIAS Y OTRAS EROGACIONES ESPECIALES	13,014,839
PARTICIPACIONES Y APORTACIONES	**4,487,684,906**
PARTICIPACIONES	2,544,441,920
APORTACIONES	1,546,901,723
CONVENIOS	396,341,263
DEUDA PUBLICA	**352,937,060**
AMORTIZACION DE LA DEUDA PUBLICA	37,230,989
INTERESES DE LA DEUDA PUBLICA	269,176,179
COMISIONES DE LA DEUDA PÚBLICA	0
GASTOS DE LA DEUDA PÚBLICA	0
COSTO POR COBERTURAS	0
APOYOS FINANCIEROS	0
ADEUDOS DE EJERCICIOS FISCALES ANTERIORES (ADEFAS)	46,529,892
TOTAL	**21,982,741,867**

A N E X O 35 B
PRESUPUESTO DE EGRESOS PARA EL AÑO 2020
Poder Ejecutivo del Estado de Campeche
Estado Analítico del Presupuesto de Egresos
Clasificación Económica (por Tipo de Gasto)
(PESOS)

CONCEPTO	IMPORTE
GASTO CORRIENTE	17,875,563,181
GASTO DE CAPITAL	1,519,165,781
AMORTIZACIÓN DE LA DEUDA Y DISMINUCIÓN DE PASIVOS	37,230,989
PENSIONES Y JUBILACIONES	6,339,996
PARTICIPACIONES	2,544,441,920
TOTAL	**21,982,741,867**

A N E X O 35 C
PRESUPUESTO DE EGRESOS PARA EL AÑO 2020
Poder Ejecutivo del Estado de Campeche
Estado Analítico del Presupuesto de Egresos
Clasificación Administrativa (Ramo)
(PESOS)

CONCEPTO	IMPORTE
OFICINA DEL GOBERNADOR	212,944,296
SECRETARÍA GENERAL DE GOBIERNO	478,662,882
SECRETARÍA DE FINANZAS	395,543,907
SECRETARÍA DE ADMINISTRACION E INNOVACIÓN GUBERNAMENTAL	211,154,572
SECRETARÍA DE LA CONTRALORÍA	55,147,506
SECRETARÍA DE PLANEACIÓN	39,612,273
SECRETARÍA DE EDUCACIÓN	5,322,387,375
SECRETARÍA DE CULTURA	172,334,726
SECRETARÍA DE SALUD	362,096,281
SECRETARÍA DE DESARROLLO SOCIAL Y HUMANO	260,491,772
SECRETARÍA DE DESARROLLO ENERGÉTICO SUSTENTABLE	11,298,008
SECRETARÍA DE DESARROLLO ECONÓMICO	55,104,768
SECRETARÍA DE DESARROLLO RURAL	152,529,030
SECRETARÍA DE PESCA Y ACUACULTURA	58,663,257
SECRETARÍA DE MEDIO AMBIENTE, BIODIVERSIDAD Y CAMBIO CLIMÁTICO	55,487,535
SECRETARÍA DE DESARROLLO URBANO, OBRAS PÚBLICAS E INFRAESTRUCTURA	722,552,231
SECRETARÍA DE TURISMO	71,454,954
SECRETARÍA DE TRABAJO Y PREVISIÓN SOCIAL	48,112,504
SECRETARÍA DE SEGURIDAD PUBLICA	727,488,829
SECRETARÍA DE PROTECCIÓN CIVIL	95,006,148
CONSEJERIA JURÍDICA	21,381,199
FISCALÍA GENERAL DEL ESTADO	425,383,586
DEUDA PÚBLICA	352,937,060
PODER LEGISLATIVO	243,041,230
PODER JUDICIAL	314,230,866
ÓRGANOS AUTÓNOMOS	257,727,076
ORGANISMOS PÚBLICOS DESCENTRALIZADOS	6,441,249,114
FIDEICOMISOS PÚBLICOS	67,296,000
PARTICIPACIONES Y TRANSFERENCIAS A MUNICIPIOS	4,351,422,882
TOTAL	**21,982,741,867**

A N E X O 35 C
PRESUPUESTO DE EGRESOS PARA EL AÑO 2020
Poder Ejecutivo del Estado de Campeche
Estado Analítico del Presupuesto de Egresos
Clasificación Administrativa (Entidad)
(PESOS)

CONCEPTO	IMPORTE
PODER EJECUTIVO	21,167,742,695
PODER LEGISLATIVO	243,041,230
PODER JUDICIAL	314,230,866
ORGANOS AUTONOMOS	257,727,076
TOTAL	**21,982,741,867**

A N E X O 35 C
PRESUPUESTO DE EGRESOS PARA EL AÑO 2020
Poder Ejecutivo del Estado de Campeche
Estado Analítico del Presupuesto de Egresos
Clasificación Administrativa (Sector, Subsector)
(PESOS)

CONCEPTO	IMPORTE
ENTIDADES PARAESTATALES Y FIDEICOMISOS NO EMPRESARIALES Y NO FINANCIEROS	6,508,545,114
INSTITUCIONES PÚBLICAS DE SEGURIDAD SOCIAL	**0**
ENTIDADES PARAESTATALES EMPRESARIALES NO FINANCIERAS CON PARTICIPACIÓN ESTATAL MAYORITARIA	**0**
FIDEICOMISOS EMPRESARIALES NO FINANCIEROS CON PARTICIPACIÓN ESTATAL MAYORITARIA	**0**
ENTIDADES PARAESTATALES EMPRESARIALES FINANCIERAS MONETARIAS CON PARTICIPACION ESTATAL MAYORITARIA	**0**
ENTIDADES PARAESTATALES EMPRESARIALES FINANCIERAS NO MONETARIAS CON PARTICIPACION ESTATAL MAYORITARIA	**0**
FIDEICOMISOS FINANCIEROS PUBLICOS CON PARTICIPACION ESTATAL MAYORITARIA	**0**
TOTAL	**6,508,545,114**

A N E X O 35 D
PRESUPUESTO DE EGRESOS PARA EL AÑO 2020
Poder Ejecutivo del Estado de Campeche
Estado Analítico del Presupuesto de Egresos
Clasificación Funcional (Finalidad y Función)
(PESOS)

CONCEPTO	IMPORTE
GOBIERNO	**3,599,160,657**
LEGISLACIÓN	243,041,230
JUSTICIA	984,376,759
COORDINACIÓN DE LA POLÍTICA DE GOBIERNO	716,995,891
RELACIONES EXTERIORES	0
ASUNTOS FINANCIEROS Y HACENDARIOS	395,543,907
SEGURIDAD NACIONAL	0
ASUNTOS DE ORDEN PÚBLICO Y DE SEGURIDAD INTERIOR	926,120,977
OTROS SERVICIOS GENERALES	333,081,893
DESARROLLO SOCIAL	**13,095,833,292**
PROTECCIÓN AMBIENTAL	139,878,648
VIVIENDA Y SERVICIOS A LA COMUNIDAD	756,208,719
SALUD	2,351,046,794
RECREACIÓN, CULTURA Y OTRAS MANIFESTACIONES SOCIALES	463,513,194
EDUCACIÓN	8,329,041,272
PROTECCIÓN SOCIAL	841,478,441
OTROS ASUNTOS SOCIALES	214,666,224
DESARROLLO ECONÓMICO	**583,387,976**
ASUNTOS ECONÓMICO COMERCIALES Y LABORALES EN GENERAL	104,030,396
AGROPECUARIA, SILVICULTURA, PESCA Y CAZA	252,307,880
COMBUSTIBLES Y ENERGÍA	14,471,283
MINERÍA, MANUFACTURAS Y COSTRUCCIÓN	0
TRANSPORTE	8,690,150
COMUNICACIONES	115,829,857
TURISMO	71,454,954
CIENCIA, TECNOLOGÍA E INNOVACIÓN	1,720,150
OTRAS INDUSTRIAS Y OTROS ASUNTOS ECONÓMICOS	14,883,306
OTRAS NO CLASIFICADAS EN FUNCIONES ANTERIORES	**4,704,359,942**
TRANSACCIONES DE LA DEUDA PÚBLICA/COSTO FINANCIERO DE LA DEUDA	306,407,168
TRANFERENCIAS, PARTICIPACIONES Y APORTACIONES ENTRE DIFERENTES NIVELES Y ORDENES DE GOBIERNO	4,351,422,882
SANEAMIENTO DEL SISTEMA FINANCIERO	0
ADEUDOS DE EJERCICIOS FISCALES	46,529,892
TOTAL	**21,982,741,867**

A N E X O 35 E
PRESUPUESTO DE EGRESOS PARA EL AÑO 2020
Poder Ejecutivo del Estado de Campeche
Estado Analítico del Presupuesto de Egresos
Gasto por Categoría Programática
(PESOS)

CONCEPTO	IMPORTE
PROGRAMAS	**19,234,680,062**
SUBSIDIOS: SECTOR SOCIAL Y PRIVADO O ENTIDADES FEDERATIVAS Y MUNICIPIOS	**3,557,328,132**
SUJETOS A REGLAS DE OPERACIÓN	86,919,455
OTROS SUBSIDIOS	3,470,408,677
DESEMPEÑO DE LAS FUNCIONES	**5,717,044,721**
PRESTACIÓN DE SERVICIOS PÚBLICOS	3,732,052,775
PROVISIÓN DE BIENES PÚBLICOS	0
PLANEACION, SEGUIMIENTO Y EVALUACION DE POLITICAS PUBLICAS	425,825,970
PROMOCION Y FOMENTO	638,079,656
REGULACION Y SUPERVISION	8,690,150
FUNCIONES DE LAS FUERZAS ARMADAS (ÚNICAMENTE GOBIERNO FEDERAL)	0
ESPECIFICOS	577,746,097
PROYECTOS DE INVERSIÓN	334,650,073
ADMINISTRATIVOS Y DE APOYO	**902,641,073**
APOYO AL PROCESO PRESUPUESTARIO Y PARA MEJORAR LA EFICIENCIA INSTITUCIONAL	755,066,621
APOYO A LA FUNCION PUBLICA Y AL MEJORAMIENTO DE LA GESTION	147,574,452
OPERACIONES AJENAS	0
COMPROMISOS	**95,006,148**
OBLIGACIONES DE CUMPLIMIENTO DE RESOLUCIÓN JURISDICCIONAL	0
DESASTRES NATURALES	95,006,148
OBLIGACIONES	**53,096,619**
PENSIONES Y JUBILACIONES	53,096,619
APORTACIONES A LA SEGURIDAD SOCIAL	0
APORTACIONES A FONDOS DE ESTABILIZACIÓN	0
APORTACIONES A FONDOS DE INVERSIÓN Y REESTRUCTURA DE PENSIONES	0
PROGRAMAS DE GASTO FEDERALIZADO (GOBIERNO FEDERAL)	**8,909,563,369**
GASTO FEDERALIZADO	8,909,563,369
PARTICIPACIONES A ENTIDADES FEDERATIVAS Y MUNICIPIOS	**2,395,124,745**
COSTO FINANCIERO, DEUDA O APOYOS A DEUDORES Y AHORRADORES DE LA BANCA	**306,407,168**
ADEUDOS DE EJERCICIOS FISCALES ANTERIORES	**46,529,892**
TOTAL	**21,982,741,867**

A N E X O 35 F
PRESUPUESTO DE EGRESOS PARA EL AÑO 2020
Poder Ejecutivo del Estado de Campeche
Estado Analítico del Presupuesto de Egresos
Programas y Proyectos de Inversión
(PESOS)

CONCEPTO	IMPORTE
015 Planeación Democrática para el Desarrollo Sostenible	**116,000**
0009 Actividades de Apoyo Administrativo	66,000
0068 Consolidar al COPLADECAM como máximo Órgano consultivo y deliberativo de la planeación democrática en el Seno del COPADECAM	43,000
0069 Estrategia de monitoreo y evaluación del Sistema Estatal de Evaluación del Desarrollo	7,000
023 Fondo de Aportaciones para el Fortalecimiento de las Entidades Federativas (FAFEF)	**248,600,000**
0011 Registros inmobiliarios y de comercio modernizados	3,000,000
0169 Apoyos a la construcción y rehabilitación de infraestructura agropecuaria establecida que permita potencializar la producción del campo	5,600,000
0194 Equipamiento urbano (construido, ampliado o rehabilitado)	120,900,000
0196 Vialidades (construidas, reconstruidas, conservadas, modernizadas y pavimentadas)	25,500,000
0198 Infraestructura deportiva (construida o rehabilitada)	73,600,000
0322 Ingresos propios recaudados	20,000,000
077 Fondo de Aportaciones para la Seguridad Pública (FASP)	**61,343,885**
0018 Las instituciones de seguridad pública y funcionarios judiciales del Sistema de Justicia Penal se fortalecen en materia de profesionalización	1,552,000
0019 Sistema de Justicia fortalecido	57,602,415
0020 Servicio de atención a los ciudadanos que reportan sus emergencias al 911 mejorado	905,000
0021 Sistema Estatal y Nacional de Información de Seguridad Pública fortalecido	1,180,470
0022 Población escolar sensibilizada en temas de cultura de la legalidad, denuncia y participación ciudadana	104,000
078 Administración de los Recursos Humanos, Materiales y de Servicios	**400,000**
0048 Administración Pública del Estado dotada de recursos humanos y materiales suficientes	400,000
080 Apoyo, Asesoría Técnica y Jurídica al C. Gobernador Constitucional del Estado y a las Dependencias de la Administración Pública Estatal	**145,115**
0241 Asesorías y apoyos técnico jurídico a las Dependencias de la Administración Pública Estatal proporcionadas y el Depositario del Poder Ejecutivo es representado	145,115
156 Fondo de Aportaciones para la Infraestructura Social Estatal (FISE)	**13,729,439**
0169 Apoyos a la construcción y rehabilitación de infraestructura agropecuaria establecida que permita potencializar la producción del campo	13,729,439
160 Programa de Infraestructura para el Desarrollo Socioeconómico y Acciones de Fortalecimiento Financiero	**13,338,240**
0009 Actividades de Apoyo Administrativo	1,410,500
0191 Líneas de energía eléctrica (construidas, ampliadas, rehabilitadas, recalibradas)	4,338,240
0200 Caminos y carreteras (construidos, reconstruidos, modernizados y conservados)	6,589,500
0202 Obra hidráulica (construida, reconstruida, desazolvada, conservada y/o mantenida)	1,000,000
166 Recaudación Hacendaria	**42,624,092**
0001 Administración del Puente la Unidad	42,624,092
167 Control del Gasto	**253,000**
0045 Control y seguimiento del ejercicio del presupuesto realizado	253,000
181 Apoyo a municipios	**24,000,000**

A N E X O 35 F
PRESUPUESTO DE EGRESOS PARA EL AÑO 2020
Poder Ejecutivo del Estado de Campeche
Estado Analítico del Presupuesto de Egresos
Programas y Proyectos de Inversión
(PESOS)

CONCEPTO	IMPORTE
0403 Aportación a municipios para apoyar sus requerimientos y prioridades financieras y de seguridad pública a sus habitantes (apoyos)	24,000,000
184 Fondo de Aportaciones para Infraestructura Social Municipal (FAISM)	**821,423,721**
0404 Fondo de Aportaciones para Infraestructura Social Municipal (FAISM)	821,423,721
231 Fondo para Entidades Federativas y Municipios Productores de Hidrocarburos	**293,192,289**
0185 Gestión integral de residuos sólidos y de manejo especial	2,500,000
0194 Equipamiento urbano (construido, ampliado o rehabilitado)	30,000,000
0196 Vialidades (construidas, reconstruidas, conservadas, modernizadas y pavimentadas)	160,788,800
0206 Guarniciones y/o banquetas (construidas o rehabilitadas)	5,000,000
0407 Inversión en Infraestructura y elaboración de Proyectos y Estudios	94,903,489
TOTAL	**1,519,165,781**

ANEXO 36
PRESUPUESTO DE EGRESOS PARA EL AÑO 2020
PODER EJECUTIVO DEL ESTADO DE CAMPECHE
FRACCIÓN I ARTÍCULO 5 LDF
OBJETIVOS ANUALES, ESTRATEGÍAS Y METAS 2020

Coordinación de las Actividades del Ejecutivo Estatal

Dependencia/Entidad	Objetivo Anual	Indicador	Unidad de Medida	Meta
Oficina del Gobernador	La ciudadanía es atendida e informada de las acciones de Gobierno a través de la Oficina del Gobernador	Porcentaje de solicitudes atendidas y canalizadas	Por ciento	100

Estrategias

Comunicar oportuna, eficaz y eficientemente a la ciudadanía las actividades oficiales que realiza el ejecutivo del Estado y las Dependencias de la administración pública estatal, para una mayor participación democrática.

Consolidar una Administración Pública eficiente, transparente y orientada a resultados.

Establecer mecanismos de comunicación participativa que fortalezcan y visibilicen la identidad del Poder Ejecutivo.

Fortalecer la infraestructura informática del Gobierno del Estado con mecanismos que permitan publicar y compartir información útil para la ciudadanía.

Poner a la ciudadanía en el centro de la atención gubernamental, ofreciéndole servicios de calidad en el menor tiempo posible.

Optimizar el uso de los recursos destinados a la realización de programas y proyectos de inversión dotando a las diferentes dependencias de herramientas objetivas que permitan fortalecer la inversión mediante el análisis costo-beneficio y su alineación al PED.

Impulsar el análisis multifinalitario y la planeación territorial para la eficiencia en la toma de decisiones y la gestión de proyectos.

Gobernabilidad Democrática

Dependencia/Entidad	Objetivo Anual	Indicador	Unidad de Medida	Meta
Secretaría General de Gobierno	Gobierno cercano a la ciudadanía que facilite el diálogo y la concertación para la atención de asuntos de interés de la sociedad constituido	Porcentaje de actividades realizadas por los facilitadores del diálogo y la concertación	Por ciento	100

Estrategias

Fortalecer el derecho a la participación y propiciar el diálogo con los actores clave de la sociedad para construir acuerdos que favorezcan la gobernabilidad democrática.

Impulsar el diálogo, la colaboración y el respeto entre los distintos poderes, órdenes de gobierno y fuerzas políticas para mantener la estabilidad en el Estado.

Fortalecer el derecho a la seguridad y la justicia a través de políticas públicas integrales y coordinadas con las instituciones que integran el Consejo Estatal de Seguridad Pública.

Asegurar la atención y protección de los derechos de migrantes en la geografía estatal.

Impulsar una política de respeto y promoción de los derechos humanos, con especial énfasis en la igualdad de género, en el ámbito de la Administración Pública estatal, así como vigilar la legalidad de sus actos, con la finalidad de propiciar el cumplimiento de los preceptos constitucionales.

Contribuir a la seguridad y certeza jurídica en el Estado.

Seguridad y Certeza Jurídica

Dependencia/Entidad	Objetivo Anual	Indicador	Unidad de Medida	Meta
Secretaría General de Gobierno	Estado de derecho garantizado para generar condiciones de seguridad jurídica a la ciudadanía	Porcentaje de actos jurídicos	Por ciento	100

Estrategias

Garantizar la participación de todas las instancias responsables en el Estado en la protección de los derechos de las niñas, niños y adolescentes.

Impulsar una política de respeto y promoción de los derechos humanos, con especial énfasis en la igualdad de género, en el ámbito de la Administración Pública estatal, así como vigilar la legalidad de sus actos, con la finalidad de propiciar el cumplimiento de los preceptos constitucionales.

Soluciones

Dependencia/Entidad	Objetivo Anual	Indicador	Unidad de Medida	Meta
Secretaría de Desarrollo Social y Humano	Las localidades del Estado de Campeche, con más de 50 habitantes con algún grado de rezago social o marginación participan en los programas sociales que benefician a la cohesión social	Porcentaje de localidades que participan en los Programas Sociales	Por ciento	48

Estrategias

Impulsar el desarrollo de las familias como base fundamental del tejido social de las comunidades para lograr el bienestar de estas.

Fomentar el desarrollo personal y profesional de los jóvenes.

Fortalecer el derecho a la participación y al desarrollo de la capacidad organizativa para una reducción sostenida de la pobreza, por medio de la cohesión y la construcción del capital social en las comunidades.

Aprende

Dependencia/Entidad	Objetivo Anual	Indicador	Unidad de Medida	Meta
Secretaría de Desarrollo Social y Humano	Los estudiantes de escuelas públicas de nivel primaria, medio superior y superior, Centro Deportivo de Alto Rendimiento (CEDAR) y Centro de Atención Múltiple de educación especial (CAM), cuentan con mayores oportunidades para su formación académica y profesional	Porcentaje de estudiantes de escuelas públicas de nivel primaria, medio superior y superior, CEDAR y CAM beneficiados por el programa	Por ciento	62

Estrategias

Desarrollo de las capacidades personales y sociales de los miembros de las familias para fortalecer su integración social.

Fomentar el desarrollo personal y profesional de los jóvenes.

ANEXO 36
PRESUPUESTO DE EGRESOS PARA EL AÑO 2020
PODER EJECUTIVO DEL ESTADO DE CAMPECHE
FRACCIÓN I ARTÍCULO 5 LDF
OBJETIVOS ANUALES, ESTRATEGÍAS Y METAS 2020

Programa Estatal de Protección Integral de los Derechos de Niñas, Niños y Adolescentes

Dependencia/Entidad	Objetivo Anual	Indicador	Unidad de Medida	Meta
Secretaría Ejecutiva del Sistema Estatal de Protección Integral de los Derechos de Niñas, Niños y Adolescentes (SIPINNA) Sistema para el Desarrollo Integral de la Familia del Estado de Campeche (DIF)	Las niñas, niños y adolescentes se desarrollan plena e integralmente en condiciones de igualdad, dentro de un ambiente de bienestar familiar y social	Número de comisiones conformadas en materia de protección integral de niñas, niños y adolescentes	Comisión	5

Estrategias

Procurar la protección y promoción de los derechos de las niñas, niños y adolescentes en condiciones de desventaja del Estado, dentro del marco de la ley en la materia, contribuyendo a su desarrollo pleno dentro de un ambiente social y familiar sano.

Garantizar la participación de todas las instancias responsables en el Estado en la protección de los derechos de las niñas, niños y adolescentes.

Búsqueda de personas desaparecidas y no localizadas en el Estado de Campeche

Dependencia/Entidad	Objetivo Anual	Indicador	Unidad de Medida	Meta
Comisión Local de Búsqueda de Personas del Estado de Campeche	Acciones de colaboración fortalecidas para la búsqueda y localización de personas desaparecidas	Porcentaje de personas localizadas	Por ciento	100

Estrategias

Impulsar una política de respeto y promoción de los derechos humanos, con especial énfasis en la igualdad de género, en el ámbito de la Administración Pública estatal, así como vigilar la legalidad de sus actos, con la finalidad de propiciar el cumplimiento de los preceptos constitucionales.

Conservación del Patrimonio Documental del Estado

Dependencia/Entidad	Objetivo Anual	Indicador	Unidad de Medida	Meta
Archivo General del Estado de Campeche (AGE)	Documentos estabilizados de los Fondos Documentales conservados en el Archivo Histórico del Estado	Porcentaje de documentos estabilizados y conservados del Patrimonio Documental del Estado	Por ciento	2.32

Estrategias

Fortalecer el derecho a la participación y propiciar el diálogo con los actores clave de la sociedad para construir acuerdos que favorezcan la gobernabilidad democrática.

Crece

Dependencia/Entidad	Objetivo Anual	Indicador	Unidad de Medida	Meta
Secretaría de Desarrollo Social y Humano	Población de 18 años en adelante preferentemente que habitan en zonas de muy alta y alta marginación tienen mayor oportunidad para iniciar, mantener o mejorar su actividad productiva	Porcentaje de población de 18 años en adelante preferentemente que habitan en zonas de muy alta y alta marginación apoyada por el Programa	Por ciento	0.26

Estrategias

Promover la generación de oportunidades y fortalecer el ingreso de los sectores más pobres en la economía local, a través de mecanismos de gestión pública y productiva.

Fortalecer el derecho a la participación y al desarrollo de la capacidad organizativa para una reducción sostenida de la pobreza, por medio de la cohesión y la construcción del capital social en las comunidades.

Programa del Emprendimiento y Desarrollo sostenible e inclusivo de las MIPYMES

Dependencia/Entidad	Objetivo Anual	Indicador	Unidad de Medida	Meta
Secretaría de Desarrollo Económico Instituto Campechano del Emprendedor (ICEM) Instituto para el Desarrollo de la Micro, pequeña y Mediana Empresa (INDEMIPYME) Comisión de Mejora Regulatoria del Estado de Campeche Instituto Estatal para el Fomento de las Actividades Artesanales en Campeche (INEFAAC)	La población del Estado cuenta con una mayor cultura emprendedora y el desarrollo de Micros, Pequeñas y Medianas Empresas	Tasa de variación de acciones en fomento a la cultura emprendedora y fortalecimiento empresarial para contribuir a su desarrollo o supervivencia	Por ciento	13

Estrategias

Inducir el emprendimiento y desarrollo sostenible e inclusivo de las MIPYMES.

Programa para el Fortalecimiento de la Capacidad Productiva del Estado con enfoque de sostenibilidad

Dependencia/Entidad	Objetivo Anual	Indicador	Unidad de Medida	Meta
Secretaría de Desarrollo Económico Promotora de Productos y Servicios de Campeche (PROCAMPECHE) Fideicomiso de Inversión del Impuesto del 2% Sobre Nómina	Las empresas de Estado logran el desarrollo económico mediante el fortalecimiento de la actividad productiva	Tasa de variación de acciones realizadas para el fortalecimiento de la capacidad productiva de las MIPYMES	Por ciento	22

Estrategias

Fortalecer la capacidad productiva del Estado con enfoque de sostenibilidad.

ANEXO 36
PRESUPUESTO DE EGRESOS PARA EL AÑO 2020
PODER EJECUTIVO DEL ESTADO DE CAMPECHE
FRACCIÓN I ARTÍCULO 5 LDF
OBJETIVOS ANUALES, ESTRATEGÍAS Y METAS 2020

Programa de Innovación y Desarrollo Tecnológico sostenible

Dependencia/Entidad	Objetivo Anual	Indicador	Unidad de Medida	Meta
Secretaría de Desarrollo Económico	Fomentar la cultura de innovación y desarrollo tecnológico del Estado	Impulso de actividades económicas de innovación y desarrollo tecnológico	Solicitud	105

Estrategias

Fomentar la economía del conocimiento y el desarrollo tecnológico sostenible.

Programa de Apoyo al Empleo (PAE)

Dependencia/Entidad	Objetivo Anual	Indicador	Unidad de Medida	Meta
Secretaría de Trabajo y Previsión Social	Personas buscadoras de empleo acceden a un empleo u ocupación productiva	Porcentaje de buscadores beneficiados por el Programa de Apoyo al Empleo son colocados en un empleo o autoempleo	Por ciento	17.36

Estrategias

Impulsar la capacitación y vinculación al empleo y autoempleo de calidad.

Planeación Democrática para el Desarrollo Sostenible

Dependencia/Entidad	Objetivo Anual	Indicador	Unidad de Medida	Meta
Secretaría de Planeación	Conducir el proceso de planeación estatal que contribuya al desarrollo y bienestar de los campechanos	Proyectos de inversión pública autorizados por el COPLADECAM con impacto en las politicas públicas estatales	Proyecto	1600

Estrategias

Consolidar al COPLADECAM como el máximo órgano consultivo y deliberativo de la planeación democrática del estado

Conducir la integración de Programas y Proyectos de Inversión Pública apegados al PED, que sean pertinentes y generen un cambio sostenible

Implementar un análisis estratégico con visión de largo plazo que prevea las principales áreas de oportunidad, a fin de lograr el desarrollo integral y sostenible del estado

Contribuir al cumplimiento de los objetivos estratégicos de desarrollo municipal sostenible

Coordinar y administrar el Sistema Estatal de Evaluación del Desarrollo con el propósito de determinar la pertinencia, el logro de sus objetivos y metas, la eficiencia, eficacia, impacto y sostenibilidad del Plan Estatal de Desarrollo, así como los programas que de él deriven

Programa de Competitividad con enfoque de sostenibilidad

Dependencia/Entidad	Objetivo Anual	Indicador	Unidad de Medida	Meta
Secretaría de Desarrollo Económico Promotora de Productos y Servicios de Campeche (PROCAMPECHE)	El Estado mejora su competitividad mediante nuevas inversiones y empresas más productivas	Porcentaje de Inversión atraída al Estado	Por ciento	100

Estrategias

Mejorar la competitividad económica de la Entidad con enfoque de sostenibilidad.

Programa Agrícola

Dependencia/Entidad	Objetivo Anual	Indicador	Unidad de Medida	Meta
Secretaria de Desarrollo Rural	Los productores agrícolas incrementan su productividad y rentabilidad con enfoque de sostenibilidad	Variación anual de la producción agrícola Estatal	Por ciento	13.3

Estrategias

Elevar la productividad y rentabilidad del subsector agrícola con enfoque de sostenibilidad.

Programa de Desarrollo Pecuario

Dependencia/Entidad	Objetivo Anual	Indicador	Unidad de Medida	Meta
Secretaria de Desarrollo Rural	Las unidades de producción en el subsector pecuario aumentan su productividad y rentabilidad con enfoque de sostenibilidad	Variación anual de la producción pecuaria Estatal	Por ciento	11

Estrategias

Aumentar la productividad y rentabilidad de las unidades de producción en el subsector pecuario con enfoque de sostenibilidad.

Programa de Apoyo a la Construcción y Rehabilitación de Infraestructura Rural

Dependencia/Entidad	Objetivo Anual	Indicador	Unidad de Medida	Meta
Secretaria de Desarrollo Rural	Los productores rurales agropecuarios son competitivos mediante la tecnificación y el mejoramiento a los accesos de sus unidades de producción	Porcentaje de promedio de productores agropecuarios beneficiados en infraestructura rural	Por ciento	100

Estrategias

Elevar la productividad y rentabilidad del subsector agrícola con enfoque de sostenibilidad.

Aumentar la productividad y rentabilidad de las unidades de producción en el subsector pecuario con enfoque de sostenibilidad.

ANEXO 36
PRESUPUESTO DE EGRESOS PARA EL AÑO 2020
PODER EJECUTIVO DEL ESTADO DE CAMPECHE
FRACCIÓN I ARTÍCULO 5 LDF
OBJETIVOS ANUALES, ESTRATEGÍAS Y METAS 2020

Fondo de Aportaciones para el Fortalecimiento de las Entidades Federativas (FAFEF)

Dependencia/Entidad	Objetivo Anual	Indicador	Unidad de Medida	Meta
Secretaría General de Gobierno Servicio de Administración Fiscal del Estado de Campeche (SEAFI) Secretaría de Desarrollo Rural Secretaría de Desarrollo Urbano, Obras Públicas e Infraestructura Instituto de Información Estadística, Geográfica y Catastral del Estado de Campeche (INEGCAM)	Índice de marginación disminuido, con base en el fortalecimiento de la infraestructura básica y de servicios del Estado de Campeche	Índice de Marginación	Índice	0.46

Estrategias

Modernizar la administración tributaria para fortalecer la hacienda pública del Estado.

Aumentar la productividad y rentabilidad de las unidades de producción en el subsector pecuario con enfoque de sostenibilidad.

Mejorar el acondicionamiento de espacios públicos y la movilización ágil, confortable y segura a través de un sistema vial integral eficaz y eficiente de los centros de población.

Promover la coordinación entre los tres órdenes de gobierno para implementar un programa de infraestructura estratégica sostenible que considere las necesidades de desarrollo del Estado.

Coordinar la producción, adecuada administración y el uso de la información geográfica y estadística del Estado.

Impulsar una política de respeto y promoción de los derechos humanos, con especial énfasis en la igualdad de género, en el ámbito de la Administración Pública estatal, así como vigilar la legalidad de sus actos, con la finalidad de propiciar el cumplimiento de los preceptos constitucionales.

Aprovechamiento Sustentable de la Pesca

Dependencia/Entidad	Objetivo Anual	Indicador	Unidad de Medida	Meta
Secretaría de Pesca y Acuacultura	El Sector Pesquero incrementa su rentabilidad	Tasa de variación del valor de la producción pesquera	Por ciento	1

Estrategias

Promover el crecimiento económico de los pescadores a través de un enfoque integral y sostenible de la actividad pesquera

Programa de Productividad y Vinculación Laboral

Dependencia/Entidad	Objetivo Anual	Indicador	Unidad de Medida	Meta
Secretaría de Trabajo y Previsión Social	Las personas en edad laboral incrementan el desarrollo de prácticas productivas mediante la implementación de mecanismos que incentiven el empleo y la cultura de la productividad	Porcentaje de personas en edad laboral que desarrollaron prácticas productivas	Por ciento	100

Estrategias

Impulsar la capacitación y vinculación al empleo y autoempleo de calidad.

Impulsar el desarrollo de la productividad laboral con enfoque de inclusión.

Acuacultura

Dependencia/Entidad	Objetivo Anual	Indicador	Unidad de Medida	Meta
Secretaría de Pesca y Acuacultura	El Sector Acuícola incrementa su rentabilidad	Tasa de variación del ingreso neto de los productores acuícolas	Por ciento	1

Estrategias

Promover el desarrollo de la acuacultura como una actividad competitiva, sostenible y generadora de empleos de calidad

Programa de Justicia Laboral

Dependencia/Entidad	Objetivo Anual	Indicador	Unidad de Medida	Meta
Secretaría de Trabajo y Previsión Social Centro de Conciliación Laboral del Estado	Los derechos laborales de los trabajadores del Estado de Campeche son reconocidos	Índice de equilibrio y equidad en la impartición de la justicia laboral	Índice	1

Estrategias

Fortalecer los derechos y obligaciones laborales.

Preservar y fomentar la paz laboral.

Programa de Protección, Conservación y Vigilancia de la Biodiversidad

Dependencia/Entidad	Objetivo Anual	Indicador	Unidad de Medida	Meta
Secretaría de Medio ambiente, Biodiversidad y Cambio Climático Promotora para la Conservación y Desarrollo Sustentable del Estado de Campeche	La biodiversidad del Estado de Campeche se encuentra conservada y protegida	Porcentaje de acciones que protejan la biodiversidad del Estado de Campeche	Por ciento	58

Estrategias

Política Ambiental, Gobernanza y Cambio Climático

Recursos Naturales y Aprovechamiento Forestal Sostenible

Procuración de Justicia y Gestión Ambiental

ANEXO 36
PRESUPUESTO DE EGRESOS PARA EL AÑO 2020
PODER EJECUTIVO DEL ESTADO DE CAMPECHE
FRACCIÓN I ARTÍCULO 5 LDF
OBJETIVOS ANUALES, ESTRATEGÍAS Y METAS 2020

Programa de Impulso Forestal como Medida de Mitigación del Cambio Climático

Dependencia/Entidad	Objetivo Anual	Indicador	Unidad de Medida	Meta
Secretaría de Medio ambiente, Biodiversidad y Cambio Climático	Los ecosistemas forestales protegidos mejoran sus condiciones para hacer frente a los factores que deterioran la superficie forestal	Variación en la superficie forestal arbolada	Por ciento	0

Estrategias

Política Ambiental, Gobernanza y Cambio Climático

Recursos Naturales y Aprovechamiento Forestal Sostenible

Coordinación y Gestión Educativa de Educación Media Superior, Técnica y Superior en el Estado de Campeche

Dependencia/Entidad	Objetivo Anual	Indicador	Unidad de Medida	Meta
Secretaría de Educación	Los egresados de los niveles Medio Superior y Superior se vinculan al mercado laboral o generan investigación científica para el desarrollo social y economico	Población de 15 a 23 años atendida en los niveles Medio Superior, Técnico y Superior, mediante la cobertura educativa en todos los municipios del Estado	Por ciento	47.4

Estrategias

Consolidar la cobertura de la educación media superior y superior en atención a los criterios de inclusión social.

Favorecer el uso de las nuevas tecnologías de la información y comunicación, tanto en los procesos académicos como administrativos.

Mejorar la infraestructura y el equipamiento de las instituciones de educación media superior, formación para el trabajo y superior, con especial atención a los criterios de accesibilidad.

Fomentar una educación basada en valores y competente para el desarrollo económico incluyente y sostenible del Estado.

Intensificar la vinculación y alineación de los programas de educación media superior, superior y de formación para el trabajo con la vocación productiva y los sectores industriales, comerciales y de servicios en el Estado.

Administración Eficiente

Dependencia/Entidad	Objetivo Anual	Indicador	Unidad de Medida	Meta
Secretaría de Educación	Garantizar una administración eficiente de los recursos a los proyectos educativos	Porcentaje de presupuesto ejercido	Por ciento	100

Estrategias

Fortalecer y consolidar la cobertura, inclusión e igualdad de la educación básica en el Estado.

Fortalecer y consolidar la calidad y pertinencia de la educación básica en el Estado.

Programa de Formación Inicial y Continua de Docentes

Dependencia/Entidad	Objetivo Anual	Indicador	Unidad de Medida	Meta
Secretaría de Educación	Los docentes cuentan con formación inicial, actualización y capacitación para una Educación de Calidad	Porcentaje de docentes formados y actualizados	Por ciento	100

Estrategias

Impulsar la formación y desarrollo profesional de las y los docentes y el personal directivo.

Programa de Desarrollo Rural

Dependencia/Entidad	Objetivo Anual	Indicador	Unidad de Medida	Meta
Fideicomiso Fondo de Fomento Agropecuario del Estadode Campeche (FOFAECAM)	Los productores agropecuarios apoyados en la reincorporación de las actividades productivas, ante desastres naturales, mediante incentivos y fomento a la cultura del aseguramiento	Porcentaje de productores rurales atendidos en el programa	Por ciento	18

Estrategias

Elevar la productividad y rentabilidad del subsector agrícola con enfoque de sostenibilidad

Aumentar la productividad y rentabilidad de las unidades de producción en el subsector pecuario con enfoque de sostenibilidad.

Programa de Atención a Familia y Comunidad

Dependencia/Entidad	Objetivo Anual	Indicador	Unidad de Medida	Meta
Sistema para el Desarrollo Integral de la Familia del Estasdo de Campeche (DIF)	Las personas en situación de vulnerabilidad riesgo social del Estado de Campeche cuentan con condiciones y oportunidades de vida para su pleno desarrollo	Cobertura de comunidades fortalecidas	Por ciento	53.21

Estrategias

Impulsar el desarrollo de las familias como base fundamental del tejido social de las comunidades para lograr el bienestar de estas.

Desarrollo de las capacidades personales y sociales de los miembros de las familias para fortalecer su integración social.

ANEXO 36
PRESUPUESTO DE EGRESOS PARA EL AÑO 2020
PODER EJECUTIVO DEL ESTADO DE CAMPECHE
FRACCIÓN I ARTÍCULO 5 LDF
OBJETIVOS ANUALES, ESTRATEGÍAS Y METAS 2020

Fondo de Aportaciones para la Nómina Educativa y Gasto Operativo (FONE)

Dependencia/Entidad	Objetivo Anual	Indicador	Unidad de Medida	Meta
Secretaría de educación	La población en edad de asistir a la escuela tiene acceso y concluye sus estudios de Educación Básica, incluyendo indígena y especial, derivado de la aplicación de los recursos del Fondo de Aportaciones para la Nomina Educativa y Gasto Operativo (FONE)	Eficiencia terminal en educación secundaria	Por ciento	86.8

Estrategias

Fortalecer y consolidar la cobertura, inclusión e igualdad de la educación básica en el Estado.

Fortalecer y consolidar la calidad y pertinencia de la educación básica en el Estado.

Programa de Educación Básica

Dependencia/Entidad	Objetivo Anual	Indicador	Unidad de Medida	Meta
Secretaría de educación	La población estudiantil de 3 a 14 años de edad concluyen satisfactoriamente la educación Básica de calidad	Porcentaje de Eficiencia Terminal	Por ciento	89

Estrategias

Fortalecer y consolidar la cobertura, inclusión e igualdad de la educación básica en el Estado.

Fortalecer y consolidar la calidad y pertinencia de la educación básica en el Estado.

Programa para el Desarrollo de Empresas en el Estado

Dependencia/Entidad	Objetivo Anual	Indicador	Unidad de Medida	Meta
Fideicomiso de Inversión del Impuesto del 2% Sobre Nómina	Las empresas de Estado logran el desarrollo económico mediante el fortalecimiento de la actividad productiva	Porcentaje de MIPYMES apoyadas con programas y proyectos que incrementaron su productividad en el Estado de Campeche	Por ciento	0

Estrategias

Fortalecer la capacidad productiva del Estado con enfoque de sostenibilidad.

Fortalecimiento de Espacios Comunitarios

Dependencia/Entidad	Objetivo Anual	Indicador	Unidad de Medida	Meta
Secretaría de Desarrollo Social y Humano	Los Espacios Comunitarios del Estado de Campeche se encuentran Fortalecidos para su correcta operación	Porcentaje de espacios comunitarios fortalecidos	Por ciento	5

Estrategias

Desarrollo de las capacidades personales y sociales de los miembros de las familias para fortalecer su integración social.

Hacer efectivo el derecho humano a una adecuada alimentación a niñas, niños y personas pertenecientes a grupos vulnerables en condiciones de desnutrición, subnutrición o riesgo alimentario, mejorando sus condiciones de vida y de seguridad alimentaria.

Educación para Adultos

Dependencia/Entidad	Objetivo Anual	Indicador	Unidad de Medida	Meta
Instituto Estatal de la Educación para los Adultos del Estado de Campeche (IEEA)	La población de 15 años o más en situación de rezago educativo supera dicha situación	Porcentaje de usuarios que concluyen nivel (UCN) educativo, primaria o secundaria, a través de la aplicación del Programa Especial de Certificación (PEC)	Por ciento	88.1
		Porcentaje de usuarios que concluyen nivel intermedio de cualquier vertiente del MEVyT y se incorporan a nivel avanzado de cualquier vertiente del MEVyT en al año	Por ciento	85
		Tasa de variación de usuarios del MEVyT que concluyen nivel inicial, intermedio y/o avanzado	Por ciento	5.45

Estrategias

Fortalecer los esfuerzos de alfabetización integrando a niñas, niños, jóvenes y adultos a los programas de enseñanza abierta para abatir el rezago educativo

Convenios Culturales

Dependencia/Entidad	Objetivo Anual	Indicador	Unidad de Medida	Meta
Secretaría de Cultura	El Desarrollo cultural es impulsado mediante la formulación, coordinación y evaluación de la política cultural del Estado, proponiendo y ejecutando los acuerdos de coordinación que en materia de cultura conviene el Estado con la Federación, los Municipios y Organismos Nacionales e Internacionales	Porcentaje de convenios culturales suscritos	Por ciento	100

Estrategias

Ampliar el acceso de la población local a las expresiones artísticas y culturales y difundir la riqueza cultural del Estado en el plano nacional y en el extranjero

Ampliar las opciones de iniciación y apreciación artística para niñas, niños y jóvenes.

ANEXO 36
PRESUPUESTO DE EGRESOS PARA EL AÑO 2020
PODER EJECUTIVO DEL ESTADO DE CAMPECHE
FRACCIÓN I ARTÍCULO 5 LDF
OBJETIVOS ANUALES, ESTRATEGÍAS Y METAS 2020

Programa de Fomento Cultural y Cívico

Dependencia/Entidad	Objetivo Anual	Indicador	Unidad de Medida	Meta
Secretaría de Cultura	Acciones para el desarrollo comunitario a través de la promoción de la cultura y las artes, fomento a la lectura y los valores cívicos en el Estado implementadas	Porcentaje de participantes en actividades de fomento cultural y cívico	Por ciento	100

Estrategias

Ampliar el acceso de la población local a las expresiones artísticas y culturales y difundir la riqueza cultural del Estado en el plano nacional y en el extranjero

Ampliar las opciones de iniciación y apreciación artística para niñas, niños y jóvenes.

Apoyar a los municipios para favorecer la descentralización cultural.

Impulsar la educación y la investigación artística y cultural incluyente y de calidad.

Programa de Patrimonio Cultural

Dependencia/Entidad	Objetivo Anual	Indicador	Unidad de Medida	Meta
Secretaría de Cultura	Políticas, normas técnicas y procedimientos constructivos establecidos dentro del ámbito de competencia para la vigilancia y aplicación de los recursos financieros para la conservación, rescate o restauración de monumentos y sitios de carácter histórico, patrimonial y cultural, en beneficio de la población	Porcentaje de proyectos de financiamiento para obras de conservación, rescate del patrimonio cultural tangible realizados	Por ciento	100

Estrategias

Ampliar el acceso de la población local a las expresiones artísticas y culturales y difundir la riqueza cultural del Estado en el plano nacional y en el extranjero

Programa de Apoyos a la Cultura

Dependencia/Entidad	Objetivo Anual	Indicador	Unidad de Medida	Meta
Secretaría de Cultura	Promover expresiones de la cultura popular y espacios de formación artística, así como la preservación y conservación de los bienes de Patrimonio Cultural	Costo promedio de recursos financieros otorgados para la conservación de bienes de patrimonio cultural y artístico	Pesos	15000000
		Total de expresiones de desarrollo de la cultura popular indígena	Evento	1

Estrategias

Promover el apoyo a las culturas populares, indígenas, urbanas y comunitarias.

Seguro Popular

Dependencia/Entidad	Objetivo Anual	Indicador	Unidad de Medida	Meta
Régimen Estatal de Protección Social en Salud en Campeche (REPSS)	La población que carece de seguridad social cuenta con acceso a las intervenciones de prevención de enfermedades y atención médica	Porcentaje de avance en el cumplimento de incorporación de personas al Seguro Popular	Por ciento	17.8

Estrategias

Fortalecer la disponibilidad de recursos y garantizar el acceso universal de los servicios de salud

Servicios de Salud, Previsión y Atención Médica

Dependencia/Entidad	Objetivo Anual	Indicador	Unidad de Medida	Meta
Secretaría de Salud Instituto Descentralizado de Salud Pública del Estado de Campeche (INDESALUD)	La población del Estado de Campeche ha fortalecido su salud a través de la atención médica, acciones de promoción y prevención de las enfermedades	Tasa bruta de mortalidad	Defunción	5.48

Estrategias

Fortalecer la disponibilidad de recursos y garantizar el acceso universal de los servicios de salud

Contribuir al acceso y la calidad de los programas de atención de la salud de mujeres y niños

Impulsar las acciones de protección, prevención, control de enfermedades crónico degenerativas; y promoción de una vida saludable

Promoción Turística

Dependencia/Entidad	Objetivo Anual	Indicador	Unidad de Medida	Meta
Secretaría de Turismo Promotora de Eventos Artísticos, Culturales y de Convenciones del Estado de Campeche (PROEVENTOS)	Incrementar la afluencia turística constante mediante una estrategia de promoción y gestión gubernamental	Variación porcentual de afluencia Turística en el Estado de Campeche	Por ciento	1.6
		Variación de Porcentaje de ocupación Hotelera	Por ciento	0.2

Estrategias

Fomentar el ordenamiento del sector turístico.

Impulsar un mayor flujo de inversiones y financiamiento al sector turismo.

Elevar la competitividad del sector.

Impulsar la sostenibilidad del sector turístico.

ANEXO 36
PRESUPUESTO DE EGRESOS PARA EL AÑO 2020
PODER EJECUTIVO DEL ESTADO DE CAMPECHE
FRACCIÓN I ARTÍCULO 5 LDF
OBJETIVOS ANUALES, ESTRATEGÍAS Y METAS 2020

Prevención del Delito y Combate a la Delincuencia

Dependencia/Entidad	Objetivo Anual	Indicador	Unidad de Medida	Meta
Secretaría de Seguridad Pública Coordinación General de Seguridad Púbica, Vialidad y Transporte (CGSPVyT)	Seguridad pública fortalecida para la reducción de la incidencia delictiva en el Estado de Campeche	Percepción de Seguridad	Por ciento	49.76

Estrategias

Fortalecer la implementación de políticas públicas de seguridad en un marco democrático en pleno respeto a los derechos humanos y la igualdad entre hombres y mujeres.

Reforzar la formación profesional del personal adscrito a los cuerpos policiales, que permitan la actuación coordinada y permanente de acciones institucionales mediante un estricto apego a la ley.

Reinserción a la Sociedad de la Población Interna y Liberada de los Centros de Reinserción Social y Centros de Internamiento del Estado

Dependencia/Entidad	Objetivo Anual	Indicador	Unidad de Medida	Meta
Secretaría de Seguridad Pública	Población interna y liberada de los Centros Penitenciarios y Centros de Internamiento para Adolescentes del Estado logran su reinserción a la sociedad	Porcentaje de reincidencia de personas liberadas de los Centros Penitenciarios y Centros de Internamiento para adolescentes	Por ciento	13.54

Estrategias

Reordenar el sistema penitenciario del Estado.

Fortalecer la reinserción social con un enfoque humanista y centrado en los derechos humanos, que propicie el desarrollo de una sociedad incluyente y proactiva.

Fondo de Aportaciones para la Seguridad Pública (FASP)

Dependencia/Entidad	Objetivo Anual	Indicador	Unidad de Medida	Meta
Consejo Estatal de Seguridad Pública del Estado de Campeche (CESP) Secretaría de Seguridad Pública Fiscalía General del Estado de Campeche	Instituciones de seguridad pública son fortalecidas	Porcentaje de recursos del FASP del ejercicio fiscal en curso que han sido aplicados por la Entidad	Por ciento	100

Estrategias

Consolidación del Sistema de Justicia Penal.

Procuración de Justicia Eficaz.

Reforzar la formación profesional del personal adscrito a los cuerpos policiales, que permitan la actuación coordinada y permanente de acciones institucionales mediante un estricto apego a la ley.

Reordenar el sistema penitenciario del Estado.

Fortalecer el derecho a la seguridad y la justicia a través de políticas públicas integrales y coordinadas con las instituciones que integran el Consejo Estatal de Seguridad Pública.

Promover la coordinación entre los tres órdenes de gobierno para implementar un programa de infraestructura estratégica sostenible que considere las necesidades de desarrollo del Estado.

Administración de los Recursos Humanos, Materiales y de Servicios

Dependencia/Entidad	Objetivo Anual	Indicador	Unidad de Medida	Meta
Secretaría de Administración e Innovación Gubernamental	Recursos y servicios para el funcionamiento de la Administración Pública del Estado de Campeche administrados adecuadamente	Porcentaje de recursos y servicios proporcionados	Por ciento	100

Estrategias

Consolidar una Administración Pública eficiente, transparente y orientada a resultados

Dotar a la acción gubernamental de estructuras eficaces y métodos estratégicos

Procuración de Justicia

Dependencia/Entidad	Objetivo Anual	Indicador	Unidad de Medida	Meta
Fiscalía General del Estado de Campeche	Procuración de justicia eficaz en el Estado	Incidencia delictiva del fuero común Estatal	Delito	240

Estrategias

Consolidación del Sistema de Justicia Penal

Función Jurisdiccional Efectiva y Justicia Alternativa

Procuración de Justicia Eficaz

Formación Continua y Excelencia Profesional

Impulsar una política de respeto y promoción de los derechos humanos, con especial énfasis en la igualdad de género, en el ámbito de la Administración Pública estatal, así como vigilar la legalidad de sus actos, con la finalidad de propiciar el cumplimiento de los preceptos constitucionales

Contribuir a la seguridad y certeza jurídica en el Estado

ANEXO 36
PRESUPUESTO DE EGRESOS PARA EL AÑO 2020
PODER EJECUTIVO DEL ESTADO DE CAMPECHE
FRACCIÓN I ARTÍCULO 5 LDF
OBJETIVOS ANUALES, ESTRATEGÍAS Y METAS 2020

Apoyo, Asesoría Técnica y Jurídica al C. Gobernador Constitucional del Estado y las Dependencias de la Administración Pública Estatal

Dependencia/Entidad	Objetivo Anual	Indicador	Unidad de Medida	Meta
Consejeria Jurídica	Actualizaciones al marco jurídico identificadas y promovidas de acuerdo a las circunstancias politicas, económicas y sociales del Estado	Tasa de variación de asesorías y apoyos realizados en el año respecto al año anterior	Por ciento	1.9

Estrategias

Contribuir a la seguridad y certeza jurídica en el Estado

Legislar

Dependencia/Entidad	Objetivo Anual	Indicador	Unidad de Medida	Meta
Poder Legislativo	Decretos y acuerdos aprobados que contribuyen al desarrollo del Estado	Porcentaje de decretos y acuerdos emitidos en el Estado	Por ciento	100

Estrategias

Fomentar la participación ciudadana a través de foros de consulta y de la gestión proactiva.

Gestionar las necesidades ciudadanas, para responder con obras e inversiones públicas prioritarias y viables, para contribuir a la tarea de los tres órdenes de gobierno para proveer servicios y obras de calidad.

Fiscalizar

Dependencia/Entidad	Objetivo Anual	Indicador	Unidad de Medida	Meta
Poder Legislativo	Las Entidades fiscalizables son evaluadas favorablemente con base en términos de eficacia, eficiencia y económia	Porcentaje de instituciones cuyo marco integrado de control interno opera dentro de un parámetro aceptable	Por ciento	100

Estrategias

Impulsar el fortalecimiento de los sistemas y procesos de auditoría, control externo y fiscalización, que permitan la identificación de riesgos de corrupción y la mejora de procesos institucionales.

Impartir Justicia

Dependencia/Entidad	Objetivo Anual	Indicador	Unidad de Medida	Meta
Poder Judicial	Procedimientos jurisdiccionales eficientes y mecanismos de solución aplicados	Variación porcentual de sentencias definitivas y concluidas por medios alternos de solución de conflictos en el año actual respecto al año anterior	Por ciento	2

Estrategias

Función Jurisdiccional Efectiva y Justicia Alternativa.

Formación Continua y Excelencia Profesional

Programa de Organización de Procesos Electorales

Dependencia/Entidad	Objetivo Anual	Indicador	Unidad de Medida	Meta
Instituto Electoral del Estado de Campeche (IEEC)	Elecciones organizadas para asegurar el ejercicio de los procesos y obligaciones politico electoral de los ciudadanos	Porcentaje de personas que emiten su voto respecto a la lista nominal	Por ciento	61

Estrategias

Impulsar el diálogo, la colaboración y el respeto entre los distintos poderes, órdenes de gobierno y fuerzas politicas para mantener la estabilidad en el Estado.

Protección de los Derechos Humanos del Estado de Campeche

Dependencia/Entidad	Objetivo Anual	Indicador	Unidad de Medida	Meta
Comisión de Derechos Humanos del Estado de Campeche	En el Estado de Campeche se disminuye la comisión de presuntas violaciones a los derechos humanos por instituciones estatales y municipales	Porcentaje de acciones atendidas en el año	Por ciento	100

Estrategias

Impulsar una politica de respeto y promoción de los derechos humanos, con especial énfasis en la igualdad de género, en el ámbito de la Administración Pública estatal, así como vigilar la legalidad de sus actos, con la finalidad de propiciar el cumplimiento de los preceptos constitucionales

Programa de Transparencia y acceso a la información Pública del Estado de Campeche

Dependencia/Entidad	Objetivo Anual	Indicador	Unidad de Medida	Meta
Comisión de Transparencia y Acceso a la Información Pública del Estado de Campeche (COTAIPEC)	El ejercicio del derecho en la información pública y de protección de datos personales en poder de los entes públicos atendida	Tasa de variación de las solicitudes presentadas en el año respecto al año anterior	Por ciento	10

Estrategias

Consolidar una Administración Pública eficiente, transparente y orientada a resultados.

ANEXO 36
PRESUPUESTO DE EGRESOS PARA EL AÑO 2020
PODER EJECUTIVO DEL ESTADO DE CAMPECHE
FRACCIÓN I ARTÍCULO 5 LDF
OBJETIVOS ANUALES, ESTRATEGÍAS Y METAS 2020

Programa de Educación Media Superior, Superior y de Posgrado

Dependencia/Entidad	Objetivo Anual	Indicador	Unidad de Medida	Meta
Universidad Autónoma de Campeche (UAC) Universidad Autónoma del Carmen (UNACAR) Instituto Campechano	Jóvenes que se insertan en el mercado laboral o bien obtienen el grado de Maestría o Doctorado mediante una oferta educativa de calidad y que contribuyen al desarrollo económico y social del Estado	Porcentaje de jóvenes insertos en el mercado laboral	Por ciento	37.41
		Tasa de variación de Maestros en ciencias	Por ciento	265.38

Estrategias

Fomentar y aplicar la cultura de la evaluación externa en las instituciones educativas del Estado de Campeche, para inducir la objetividad y calidad en los procesos de evaluación.

Desarrollo de las capacidades personales y sociales de los miembros de las familias para fortalecer su integración social.

Impulsar la formación y desarrollo profesional de las y los docentes y el personal directivo.

Favorecer el uso de las nuevas tecnologías de la información y comunicación, tanto en los procesos académicos como administrativos.

Impulsar y establecer sinergias institucionales y con la sociedad civil formales que proporcionen a las personas con y sin discapacidad oportunidades de inclusión, igualdad y mejora en sus condiciones de vida.

Mejorar la infraestructura y el equipamiento de las instituciones de educación media superior, formación para el trabajo y superior, con especial atención a los criterios de accesibilidad.

Fomentar una educación basada en valores y competente para el desarrollo económico incluyente y sostenible del Estado.

Intensificar la vinculación y alineación de los programas de educación media superior, superior y de formación para el trabajo con la vocación productiva y los sectores industriales, comerciales y de servicios en el Estado.

Fondo de Aportaciones Múltiple (FAM)

Dependencia/Entidad	Objetivo Anual	Indicador	Unidad de Medida	Meta
Secretaría de Educación Instituto de la Infraestructura Física Educativa del Estado de Campeche (INIFEEC)	Capacidad instalada de espacios educativos del nivel Básico, Media Superior y Superior ampliada	Porcentaje de escuelas beneficiadas con acciones de rehabilitación, construcción y/o equipamiento	Por ciento	100

Estrategias

Fortalecer y consolidar la cobertura, inclusión e igualdad de la educación básica en el Estado

Mejorar la infraestructura y el equipamiento de las instituciones de educación media superior, formación para el trabajo y superior, con especial atención a los criterios de accesibilidad

Fortalecer y consolidar la cobertura, inclusión e igualdad de la educación básica en el Estado

Mejorar la infraestructura y el equipamiento de las instituciones de educación media superior, formación para el trabajo y superior, con especial atención a los criterios de accesibilidad

Programa sobre Resolución de Conflictos Suscitados entre los Usuarios de los Servicios Médicos y los prestadores de dichos Servicios

Dependencia/Entidad	Objetivo Anual	Indicador	Unidad de Medida	Meta
Comisión de Arbitraje Médico del Estado de Campeche	Los prestadores de servicios y los usuarios de los servicios médicos resuelven sus inconformidades derivadas de la atención médica	Porcentaje de casos atendidos resueltos respecto a los suscitados	Por ciento	100

Estrategias

Fortalecer la disponibilidad de recursos y garantizar el acceso universal de los servicios de salud

Asistencia Privada

Dependencia/Entidad	Objetivo Anual	Indicador	Unidad de Medida	Meta
Junta Estatal de Asistencia Privada	El sector de Asistencia Privada es fortalecido en el Estado de Campeche	Variación porcentual de Instituciones de Asistencia Privada atendidas	Por ciento	3

Estrategias

Impulsar el desarrollo de las familias como base fundamental del tejido social de las comunidades para lograr el bienestar de estas.

Desarrollo y Fortalecimiento con identidad de los Pueblos y Comunidades Indígenas

Dependencia/Entidad	Objetivo Anual	Indicador	Unidad de Medida	Meta
Secretaría de Desarrollo Social y Humano	Los Pueblos y Comunidades Indígenas del Estado de Campeche con un alto grado de marginación, tienen mayor pertinencia cultural respecto a las Políticas Públicas que limitan su desarrollo	Porcentaje de políticas públicas con pertinencia cultural que se focalizan en los pueblos y comunidades indígenas realizadas	Por ciento	100

Estrategias

Promover la generación de oportunidades y fortalecer el ingreso de los sectores más pobres en la economía local, a través de mecanismos de gestión pública y productiva.

Fortalecer el derecho a la participación y al desarrollo de la capacidad organizativa para una reducción sostenida de la pobreza, por medio de la cohesión y la construcción del capital social en las comunidades.

Fortalecer la procuración de justicia y el respeto de los derechos de la población indígena.

Fomentar la protección, recuperación y preservación de la cultura y patrimonio de los pueblos indígenas.

ANEXO 36
PRESUPUESTO DE EGRESOS PARA EL AÑO 2020
PODER EJECUTIVO DEL ESTADO DE CAMPECHE
FRACCIÓN I ARTÍCULO 5 LDF
OBJETIVOS ANUALES, ESTRATEGÍAS Y METAS 2020

Programa para Coordinar la Política de Población

Dependencia/Entidad	Objetivo Anual	Indicador	Unidad de Medida	Meta
Consejo Estatal de Población de Campeche (COESPO)	Los Consejos Municipales de Población, Dependencias Estatales, Delegaciones Federales y la Sociedad Civil están alineados y coordinados con la política de población en el Estado de Campeche	Tasa de participación de instituciones de los tres ordenes de Gobierno y la Sociedad Civil, que realizan acciones de Política de Población	Por ciento	71

Estrategias

Potenciar el desarrollo demográfico en el Estado a través de políticas públicas integrales de población.

Fortalecimiento del Sistema de Vialidad

Dependencia/Entidad	Objetivo Anual	Indicador	Unidad de Medida	Meta
Coordinación General de Seguridad Pública, Vialidad y Transporte (CGSPVyT)	Seguridad vial en el Municipio de Campeche fortalecida	Tasa de variación de accidentes de tránsito ocasionados	Por ciento	-0.77

Estrategias

Diseñar mecanismos que permitan un óptimo tránsito y que impulsen la seguridad y el desarrollo del Estado.

Fortalecimiento del Sistema de Seguridad Pública

Dependencia/Entidad	Objetivo Anual	Indicador	Unidad de Medida	Meta
Consejo Estatal de Seguridad Pública del Estado de Campeche (CESP)	La correcta operación de los organismos de apoyo del Secretariado Ejecutivo del Consejo Estatal de Seguridad Pública	Porcentaje de Llamadas reales recibidas en el servicio de llamadas de emergencia	Por ciento	32

Estrategias

Consolidación del Sistema de Justicia Penal.

Fortalecer el derecho a la seguridad y la justicia a través de políticas públicas integrales y coordinadas con las instituciones que integran el Consejo Estatal de Seguridad Pública.

Fondo de Desastres Naturales

Dependencia/Entidad	Objetivo Anual	Indicador	Unidad de Medida	Meta
Secretaría de Protección Civil	El Estado de Campeche cuenta con los recursos suficientes para atender los efectos de Desastres Naturales, imprevisibles	Porcentaje de recursos ejercidos para desastres naturales	Por ciento	0

Estrategias

Aumentar la eficiencia de la Protección Civil mediante el reforzamiento de capacidades técnicas y operativas, disponiendo de los instrumentos financieros y la aplicación del marco normativo

Programa Estatal de Transporte

Dependencia/Entidad	Objetivo Anual	Indicador	Unidad de Medida	Meta
Instituto Estatal del Transporte del Estado de Campeche (IET)	Servicio de Transporte Público eficiente	Grado de satisfacción del público usuario del transporte público de la Entidad	Por ciento	100

Estrategias

Impulsar un sistema de transporte sostenible que brinde una mayor capacidad, seguridad y confiabilidad que permita el crecimiento y progreso del Estado.

Educación Media Superior Tecnológica

Dependencia/Entidad	Objetivo Anual	Indicador	Unidad de Medida	Meta
Colegio de Estudios Científicos y Tecnológicos del Estado de Campeche (CECYTEC) Colegio de Bachilleres del Estado de Campeche (COBACAM) Colegio de Educación Profesional Técnica del Estado de Campeche (CONALEP)	Cobertura de la Educación Media Superior y Tecnológica consolidada para formar jóvenes con competencias académicas y laborales que les permita asegurar su desarrollo	Tasa de Absorción en educación media superior de organismo descentralizados	Por ciento	28

Estrategias

Fomentar y aplicar la cultura de la evaluación externa en las instituciones educativas del Estado de Campeche, para inducir la objetividad y calidad en los procesos de evaluación.

Impulsar la formación y desarrollo profesional de las y los docentes y el personal directivo.

Consolidar la cobertura de la educación media superior y superior en atención a los criterios de inclusión social.

Favorecer el uso de las nuevas tecnologías de la información y comunicación, tanto en los procesos académicos como administrativos.

Mejorar la infraestructura y el equipamiento de las instituciones de educación media superior, formación para el trabajo y superior, con especial atención a los criterios de accesibilidad.

Fomentar una educación basada en valores y competente para el desarrollo económico incluyente y sostenible del Estado.

Intensificar la vinculación y alineación de los programas de educación media superior, superior y de formación para el trabajo con la vocación productiva y los sectores industriales, comerciales y de servicios en el Estado.

ANEXO 36
PRESUPUESTO DE EGRESOS PARA EL AÑO 2020
PODER EJECUTIVO DEL ESTADO DE CAMPECHE
FRACCIÓN I ARTÍCULO 5 LDF
OBJETIVOS ANUALES, ESTRATEGÍAS Y METAS 2020

Capacitación para y en el Trabajo

Dependencia/Entidad	Objetivo Anual	Indicador	Unidad de Medida	Meta
Instituto de Capacitación para el Trabajo del Estado de Campeche (ICATCAM)	La población económicamente activa (de 15 años en adelante) cuenta con opciones de capacitación para y en el trabajo, de acuerdo a las necesidades del sector productivo y el mercado laboral, y se encuentra impulsada al autoempleo, mediante una oferta educativa que brinde múltiples opciones para que la población atendida mejore sus condiciones de vida	Porcentaje de personas de 15 años en adelante inscritos en cursos de capacitación para y en el trabajo en relación a la población económicamente activa	Por ciento	5.62

Estrategias

Impulsar la formación y desarrollo profesional de las y los docentes y el personal directivo

Fomentar una educación basada en valores y competente para el desarrollo económico incluyente y sostenible del Estado

Intensificar la vinculación y alineación de los programas de educación media superior, superior y de formación para el trabajo con la vocación productiva y los sectores industriales, comerciales y de servicios en el Estado

Educación Superior Tecnológica en el Estado de Campeche

Dependencia/Entidad	Objetivo Anual	Indicador	Unidad de Medida	Meta
Universidad Tecnológica de Campeche (UTCAM) Instituto Tecnológico Superior de Calkiní en el Estado de Campeche (ITESCAM) Instituto Tecnológico Superior de Escárcega Instituto Tecnológico Superior de Champotón Universidad Tecnológica de Candelaria (UTECAN) Instituto Tecnológico Superior de Hopelchén Universidad Tecnológica de Calakmul	Jóvenes de Educación Superior Tecnológica concluyen su formación profesional competente con una amplia cultura científica - tecnológica	Porcentaje de jóvenes titulados de Educación Superior Tecnológica	Por ciento	88

Estrategias

Estimular la formación de capital humano de alto nivel

Fomentar y aplicar la cultura de la evaluación externa en las instituciones educativas del Estado de Campeche, para inducir la objetividad y calidad en los procesos de evaluación.

Fortalecer el desarrollo regional sostenible e incluyente mediante el desarrollo de las vocaciones y capacidades científicas, tecnológicas y de innovación locales.

Impulsar la formación y desarrollo profesional de las y los docentes y el personal directivo.

Consolidar la cobertura de la educación media superior y superior en atención a los criterios de inclusión social.

Vincular a las instituciones de educación superior y a los centros de investigación con los sectores público, social y privado.

Favorecer el uso de las nuevas tecnologías de la información y comunicación, tanto en los procesos académicos como administrativos.

Mejorar la infraestructura y el equipamiento de las instituciones de educación media superior, formación para el trabajo y superior, con especial atención a los criterios de accesibilidad.

Fomentar una educación basada en valores y competente para el desarrollo económico incluyente y sostenible del Estado.

Intensificar la vinculación y alineación de los programas de educación media superior, superior y de formación para el trabajo con la vocación productiva y los sectores industriales, comerciales y de servicios en el Estado.

FAETA Educación Tecnológica

Dependencia/Entidad	Objetivo Anual	Indicador	Unidad de Medida	Meta
Colegio de Educación Profesional Técnica del Estado de Campeche (CONALEP)	Los alumnos inscritos en educación profesional técnica concluyen su plan de estudios en el tiempo permitido por la normatividad del Colegio de Educación Profesional Técnica del Estado	Porcentaje de absorción del sistema CONALEP	Por ciento	5.8

Estrategias

Fomentar y aplicar la cultura de la evaluación externa en las instituciones educativas del Estado de Campeche, para inducir la objetividad y calidad en los procesos de evaluación.

Impulsar la formación y desarrollo profesional de las y los docentes y el personal directivo.

Favorecer el uso de las nuevas tecnologías de la información y comunicación, tanto en los procesos académicos como administrativos.

Mejorar la infraestructura y el equipamiento de las instituciones de educación media superior, formación para el trabajo y superior, con especial atención a los criterios de accesibilidad.

Fomentar una educación basada en valores y competente para el desarrollo económico incluyente y sostenible del Estado.

Intensificar la vinculación y alineación de los programas de educación media superior, superior y de formación para el trabajo con la vocación productiva y los sectores industriales, comerciales y de servicios en el Estado.

ANEXO 36
PRESUPUESTO DE EGRESOS PARA EL AÑO 2020
PODER EJECUTIVO DEL ESTADO DE CAMPECHE
FRACCIÓN I ARTÍCULO 5 LDF
OBJETIVOS ANUALES, ESTRATEGÍAS Y METAS 2020

Programa de Desarrollo Energético Sustentable

Programa	Objetivo Anual	Indicador	Unidad de Medida	Meta
Secretaría de Desarrollo Energético Sustentable Agencia de Energía del Estado de Campeche	Aprovechamiento de los Recursos Energéticos del Estado fomentados e impulsados	Porcentaje de acciones para fomentar el aprovechamiento de los recursos energéticos realizadas	Por ciento	100

Estrategias

Producción, uso y aprovechamiento de las energías sostenibles
Desarrollo de la infraestructura energética sostenible
Contribuir con un ambiente y condiciones de negocios adecuados en el sector energético
Desarrollo del capital humano y la investigación en el sector energético
Fomento de la eficiencia energética

Programa Estatal de Becas

Dependencia/Entidad	Objetivo Anual	Indicador	Unidad de Medida	Meta
Fundación Pablo García	La población escolar del Estado de Campeche concluyen sus estudios mediante apoyos económicos o becas	Porcentaje de becas otorgadas	Por ciento	100

Estrategias

Estimular la formación de capital humano de alto nivel
Fortalecer y consolidar la cobertura, inclusión e igualdad de la educación básica en el Estado
Consolidar la cobertura de la educación media superior y superior en atención a los criterios de inclusión social
Impulsar la educación y la investigación artística y cultural incluyente y de calidad
Impulsar y establecer sinergias institucionales y con la sociedad civil formales que proporcionen a las personas con y sin discapacidad oportunidades de inclusión, igualdad y mejora en sus condiciones de vida

Programa de Ciencia, Tecnología e Innovación

Dependencia/Entidad	Objetivo Anual	Indicador	Unidad de Medida	Meta
Consejo Estatal de Investigación Científica y Desarrollo Tecnológico (COESICYDET)	Ciencia, Tecnologia e Innovación en todos los niveles educativos en el Estado, promovidos	Tasa de variación porcentual de eventos de divulgación en ciencia, tecnología e innovación en el año actual respecto al año anterior	Por ciento	0

Estrategias

Fortalecer el desarrollo regional sostenible e incluyente mediante el desarrollo de las vocaciones y capacidades científicas, tecnológicas y de innovación locales
Vincular a las instituciones de educación superior y a los centros de investigación con los sectores público, social y privado
Fortalecer la investigación científica y el desarrollo tecnológico en el Estado

Programa de Rehabilitación, Construcción y Equipamiento de la Infraestructura Física Educativa

Dependencia/Entidad	Objetivo Anual	Indicador	Unidad de Medida	Meta
Instituto de la Infraestructura Física Educativa del Estado de Campeche (INIFEEC)	Capacidad instalada de espacios educativos del nivel Básico, Medio Superior y Superior ampliada	Porcentaje de presupuesto ejercido	Por ciento	100

Estrategias

Mejorar la infraestructura y el equipamiento de las instituciones de educación media superior, formación para el trabajo y superior, con especial atención a los criterios de accesibilidad

Programa de Atención Integral al Adulto Mayor

Dependencia/Entidad	Objetivo Anual	Indicador	Unidad de Medida	Meta
Sistema para el Desarrollo Integral de la Familia del Estado de Campeche (DIF)	Los Adultos Mayores vulnerables mejoran su bienestar de vida	Porcentaje de adultos mayores beneficiados con los programas asistenciales	Por ciento	100

Estrategias

Promover estilos de vida, hábitos y costumbres que favorezcan el desarrollo integral de los adultos mayores facilitando un envejecimiento activo y saludable, fomentando una vida digna, plena y participativa.

FAM Asistencia Social

Dependencia/Entidad	Objetivo Anual	Indicador	Unidad de Medida	Meta
Sistema para el Desarrollo Integral de la Familia del Estado de Campeche (DIF)	Niñas, niños y adolescentes de los planteles oficiales del Sistema Educativo Nacional, menores de cinco años no escolarizados, y sujetos en riesgo y vulnerabilidad, así como, familias en condiciones de emergencia, preferentemente de zonas indígenas, rurales y urbano marginadas, beneficiarios de la Estrategia Integral de Asistencia Social Alimentaria, cuenta con mayor acceso de alimentos con criterios de calidad nutricia para contribuir a su seguridad alimentaria	Población de la Estrategia Integral de la Asistencia Social Alimentaria con acceso a alimentos	Por ciento	100

Estrategias

Fortalecer el derecho a una alimentación adecuada, particularmente de la población en situación de rezago social, mediante el acceso físico y económico a alimentos sanos, variados y suficientes.

ANEXO 36
PRESUPUESTO DE EGRESOS PARA EL AÑO 2020
PODER EJECUTIVO DEL ESTADO DE CAMPECHE
FRACCIÓN I ARTÍCULO 5 LDF
OBJETIVOS ANUALES, ESTRATEGÍAS Y METAS 2020

Programa de Fortalecimento a las Capacidades Institucionales

Dependencia/Entidad	Objetivo Anual	Indicador	Unidad de Medida	Meta
Sistema para el Desarrollo Integral de la Familia del Estado de Campeche (DIF)	Las capacidades de las áreas del Sistema DIF Estatal se fortalecen, implementando estrategias dirigidas al desarrollo del capital humano y la institución, con la perspectiva de mejorar la calidad en la presentación de los servicios asistenciales	Total de áreas fortalecida	Área	15

Estrategias

Impulsar el desarrollo de las familias como base fundamental del tejido social de las comunidades para lograr el bienestar de estas.

Programa de Atención e Integración a la Sociedad de las Personas con Discapacidad

Dependencia/Entidad	Objetivo Anual	Indicador	Unidad de Medida	Meta
Secretaría General de Gobierno Instituto Estatal del Transporte del Estado de Campeche (IET) Secretaría de Finanzas Secretaría de Administración e Innovación Gubernamental Secretaría de Cultura Secretaría de Turismo Secretaría de Trabajo y Previsión Social Instituto de la Infraestructura Física Educativa del Estado de Campeche (INIFEEC) Sistema para el Desarrollo Integral de la Familia del Estado de Campeche (DIF) Comisión Estatal de Desarrollo de Suelo y Vivienda (CODESVI)	Las personas con discapacidad del Estado de Campeche son beneficiadas con la inclusión integral	Porcentaje de personas con discapacidad beneficiadas con los Programas de Asistencia Social	Por ciento	100

Estrategias

Ampliar el acceso de la población local a las expresiones artísticas y culturales y difundir la riqueza cultural del Estado en el plano nacional y en el extranjero

Dotar a la acción gubernamental de estructuras eficaces y métodos estratégicos.

Fortalecer los derechos y obligaciones laborales.

Fortalecer el acceso al derecho a una vivienda digna y con seguridad jurídica, de calidad, con infraestructura y servicios básicos, mediante la promoción de la vivienda nueva o su mejoramiento, en particular en las regiones con más rezago.

Impulsar la sostenibilidad del sector turístico.

Impulsar y establecer sinergias institucionales y con la sociedad civil formales que proporcionen a las personas con y sin discapacidad oportunidades de inclusión, igualdad y mejora en sus condiciones de vida.

Mejorar la infraestructura y el equipamiento de las instituciones de educación media superior, formación para el trabajo y superior, con especial atención a los criterios de accesibilidad.

Desarrollo del Deporte

Dependencia/Entidad	Objetivo Anual	Indicador	Unidad de Medida	Meta
Instituto del Deporte del Estado de Campeche (INDECAM)	En el Estado de Campeche se incrementa el número de Deportistas de Alto Rendimiento en las Selecciones Nacionales	Variación en el número de deportistas Campechanos en selecciones y preselecciones nacionales en el año actual en relación al año anterior	Por ciento	3.4

Estrategias

Diseñar programas incluyentes de actividad física y deporte para atender a las diversas necesidades de la población

Hacer del deporte una práctica incluyente y que fomente la convivencia social y la economía responsable

Detectar y desarrollar talentos deportivos en el Estado para la consolidación de atletas de alto rendimiento

Promoción del Deporte

Dependencia/Entidad	Objetivo Anual	Indicador	Unidad de Medida	Meta
Instituto del Deporte del Estado de Campeche (INDECAM)	La Población del Estado de Campeche realiza actividades físicas y deportivas	Variación porcentual de personas que realizan actividades físicas y deportivas en relación al año anterior	Por ciento	1.01

Estrategias

Organizar un programa de infraestructura deportiva accesible

Diseñar programas incluyentes de actividad física y deporte para atender a las diversas necesidades de la población

Hacer del deporte una práctica incluyente y que fomente la convivencia social y la economía responsable

Detectar y desarrollar talentos deportivos en el Estado para la consolidación de atletas de alto rendimiento

ANEXO 36
PRESUPUESTO DE EGRESOS PARA EL AÑO 2020
PODER EJECUTIVO DEL ESTADO DE CAMPECHE
FRACCIÓN I ARTÍCULO 5 LDF
OBJETIVOS ANUALES, ESTRATEGÍAS Y METAS 2020

Igualdad de Género

Dependencia/Entidad	Objetivo Anual	Indicador	Unidad de Medida	Meta
Instituto de la Mujer del Estado de Campeche	Las mujeres de Campeche acceden a una vida libre de violencia y al ejercicio de sus derechos, mediante el otorgamiento de servicios de prevención, atención de la violencia e impulso a la igualdad de género	Variación porcentual de servicios integrales proporcionados por el Instituto de la Mujer	Por ciento	1.69

Estrategias

Fortalecer el derecho a la participación y al desarrollo de la capacidad organizativa para una reducción sostenida de la pobreza, por medio de la cohesión y la construcción del capital social en las comunidades

Atención Médica de Segundo Nivel

Dependencia/Entidad	Objetivo Anual	Indicador	Unidad de Medida	Meta
Hospital "Dr. Manuel Campos"	Habitantes del Estado de Campeche sin seguridad social cuentan con atención médica de segundo nivel	Porcentaje de habitantes atendidos en relación al total de habitantes del Estado de Campeche sin seguridad social	Por ciento	17.67

Estrategias

Fortalecer la disponibilidad de recursos y garantizar el acceso universal de los servicios de salud

Programa de Salud Mental

Dependencia/Entidad	Objetivo Anual	Indicador	Unidad de Medida	Meta
Hospital Psiquiátrico de Campeche	En la población del Estado de Campeche disminuye el número de personas con problemas de salud mental	Porcentaje de la población que necesita servicios de salud mental	Por ciento	1.77

Estrategias

Fortalecer la disponibilidad de recursos y garantizar el acceso universal de los servicios de salud

Fondo de Aportaciones para los Servicios de Salud (FASSA)

Dependencia/Entidad	Objetivo Anual	Indicador	Unidad de Medida	Meta
Instituto de Servicios Descentralizados de Salud Pública del Estado de Campeche (INDESALUD)	Población sin seguridad social cuenta con acceso a la atención médica de profesionales de la salud en los Servicios Estatales de Salud	Porcentaje de población sin seguridad social atendida	Por ciento	61

Estrategias

Fortalecer la disponibilidad de recursos y garantizar el acceso universal de los servicios de salud.

Contribuir al acceso y la calidad de los programas de atención de la salud de mujeres y niños.

Impulsar las acciones de protección, prevención, control de enfermedades crónico degenerativas; y promoción de una vida saludable.

Programa de Prevención y Atención a las Adicciones

Dependencia/Entidad	Objetivo Anual	Indicador	Unidad de Medida	Meta
Sistema de Atención a Niños, Niñas y Adolescentes Farmacodependientes del Estado de Campeche "Vida Nueva" (SANNAFARM)	La población de 5 a 64 años de edad del Estado recibe acciones de salud para la prevención y tratamiento del consumo de sustancias psicoactivas	Porcentaje de personas en situación de vulnerabilidad de 5 a 64 años de edad, atendidas en el Estado de Campeche	Por ciento	1.77

Estrategias

Impulsar las acciones de protección, prevención, control de enfermedades crónico degenerativas; y promoción de una vida saludable.

Programa de Gestión Administrativa y Operación de Sistemas de Agua Potable

Dependencia/Entidad	Objetivo Anual	Indicador	Unidad de Medida	Meta
Comisión de Agua Potable y Alcantarillado del Estado de Campeche (CAPAE)	Las localidades del Estado de Campeche son beneficiadas con el abasto de agua potable, la ejecución de programas operativos de sistemas hidráulicos y el financiamiento de las actividades de apoyo a los programas de infraestructura hidráulica	Porcentaje de localidades beneficiadas con programas de infraestructura hidráulica y entrega de agua para uso y consumo humano	Por ciento	100

Estrategias

Mejorar la calidad del medio ambiente, fortaleciendo la gestión integral del agua como derecho humano y elemento promotor del desarrollo sostenible

Elevar la calidad de vida de la población fortaleciendo acciones de construcción y mejora de la infraestructura y equipamientos que favorezcan el acceso y disponibilidad del agua potable y alcantarillado.

Programa de Concurrencia con las Entidades Federativas

Dependencia/Entidad	Objetivo Anual	Indicador	Unidad de Medida	Meta
Fideicomiso Fondo de Fomento Agropecuario del Estadode Campeche (FOFAECAM)	El sector agroalimentario incrementa su productividad y competitividad	Porcentaje de productores rurales atendidos en los programas	Por ciento	18

Estrategias

Elevar la productividad y rentabilidad del subsector agrícola con enfoque de sostenibilidad

Promover el crecimiento económico de los pescadores a través de un enfoque integral y sostenible de la actividad pesquera

Aumentar la productividad y rentabilidad de las unidades de producción en el subsector pecuario con enfoque de sostenibilidad

Desarrollo Integral de Suelo y Vivienda

Dependencia/Entidad	Objetivo Anual	Indicador	Unidad de Medida	Meta

ANEXO 36
PRESUPUESTO DE EGRESOS PARA EL AÑO 2020
PODER EJECUTIVO DEL ESTADO DE CAMPECHE
FRACCIÓN I ARTÍCULO 5 LDF
OBJETIVOS ANUALES, ESTRATEGÍAS Y METAS 2020

Comisión Estatal de Desarrollo de Suelo y Vivienda (CODESVI)	Las personas en rezago social cuentan con una vivienda en buen estado y con servicios básicos	Población en viviendas con hacinamiento	Por ciento	14.1
Estrategias				
Fortalecer el acceso al derecho a una vivienda digna y con seguridad jurídica, de calidad, con infraestructura y servicios básicos, mediante la promoción de la vivienda nueva o su mejoramiento, en particular en las regiones con más rezago				
Programa para el Fortalecimiento de las Capacidades Municipales				
Dependencia/Entidad	**Objetivo Anual**	**Indicador**	**Unidad de Medida**	**Meta**
Instituto de Desarrollo y Formación Social (INDEFOS)	Los Gobiernos Municipales del Estado de Campeche fortalecen sus capacidades institucionales	Porcentaje de Municipios que concluyen las etapas de la Guía Consultiva de Desempeño Municipal	Por ciento	100
Estrategias				
Contribuir al cumplimiento de los objetivos estratégicos de desarrollo municipal sostenible				
Programa para el Fortalecimiento, la Organización y el Desarrollo Social				
Dependencia/Entidad	**Objetivo Anual**	**Indicador**	**Unidad de Medida**	**Meta**
Instituto de Desarrollo y Formación Social (INDEFOS)	Propiciar la participación social activa de las comunidades	Índice de Capacidad Sociocomunitaria (ICS)	Índice	70
Estrategias				
Fortalecer el derecho a la participación y al desarrollo de la capacidad organizativa para una reducción sostenida de la pobreza, por medio de la cohesión y la construcción del capital social en las comunidades				
Producción y Transmisión de Programas de Televisión con fines de Orientación Social, Cultural y Cívica				
Dependencia/Entidad	**Objetivo Anual**	**Indicador**	**Unidad de Medida**	**Meta**
Sistema de Televisión y Radio de Campeche (TRC)	Población del Estado de Campeche informada en temas relacionados con programas culturales, educativos y acciones de gobierno	Porcentaje de horas transmitidas en relación a las programadas	Por ciento	100
Estrategias				
Fortalecer el derecho a la participación y propiciar el diálogo con los actores clave de la sociedad para construir acuerdos que favorezcan la gobernabilidad democrática				
Desarrollo y Gestión de los Sistemas de Información Estatal y Catastral				
Dependencia/Entidad	**Objetivo Anual**	**Indicador**	**Unidad de Medida**	**Meta**
Instituto de Información Estadística, Geográfica y Catastral del Estado de Campeche (INFOCAM)	Certeza geográfica catastral en el Estado	Variación porcentual de predios actualizados en relación al año anterior	Por ciento	0
Estrategias				
Coordinar la producción, adecuada administración y el uso de la información geográfica y estadística del Estado Impulsar el análisis multifinalitario y la planeación territorial para la eficiencia en la toma de decisiones y la gestión de proyectos				
Acceso a la Justicia				
Dependencia/Entidad	**Objetivo Anual**	**Indicador**	**Unidad de Medida**	**Meta**
Instituto de Acceso a la Justicia del Estado de Campeche (INDAJUCAM)	La ciudadanía tiene acceso a la justicia con la asistencia profesional necesaria	Tasa de variación de juicio legales resueltos	Por ciento	0
Estrategias				
Impulsar el diálogo, la colaboración y el respeto entre los distintos poderes, órdenes de gobierno y fuerzas políticas para mantener la estabilidad en el Estado Fortalecer el derecho a la seguridad y la justicia a través de políticas públicas integrales y coordinadas con las instituciones que integran el Consejo Estatal de Seguridad Pública				
Programa Estatal de Inclusión Financiera BANCAMPECHE				
Dependencia/Entidad	**Objetivo Anual**	**Indicador**	**Unidad de Medida**	**Meta**
Fideicomiso Fondo Campeche	Las MIPYMES, así como los productores primarios cuentan con capital disponible a través de financiamiento directo e indirecto	Variación porcentual del monto derramado	Por ciento	14.9
Estrategias				
Inducir el emprendimiento y desarrollo sostenible e inclusivo de las MIPYMES.				

ANEXO 36
PRESUPUESTO DE EGRESOS PARA EL AÑO 2020
PODER EJECUTIVO DEL ESTADO DE CAMPECHE
FRACCIÓN I ARTÍCULO 5 LDF
OBJETIVOS ANUALES, ESTRATEGÍAS Y METAS 2020

Programa de Fondo de Fomento Agropecuario del Estado de Campeche

Dependencia/Entidad	Objetivo Anual	Indicador	Unidad de Medida	Meta
Fideicomiso Fondo de Fomento Agropecuario del Estado de Campeche (FOFAECAM)	El sector agroalimentario incrementa su productividad y competitividad	Porcentaje de productores rurales atendidos en los programas	Por ciento	18

Estrategias

Elevar la productividad y rentabilidad del subsector agrícola con enfoque de sostenibilidad

Aumentar la productividad y rentabilidad de las unidades de producción en el subsector pecuario con enfoque de sostenibilidad

Programa de Impulso a la Juventud

Dependencia/Entidad	Objetivo Anual	Indicador	Unidad de Medida	Meta
Instituto de la Juventud del Estado de Campeche (INJUCAM)	La población juvenil del Estado de Campeche es atendida y orientada en diferentes ámbitos para impulsar su desarrollo sostenible	Tasa de variación de jóvenes participantes en los proyectos del Instituto Estatal de Juventud	Por ciento	13.75

Estrategias

Implementar acciones para el desarrollo integral de la juventud, sustentadas en investigaciones sobre su dinámica y características sociales

Fomentar el desarrollo personal y profesional de los jóvenes

Fortalecimiento a la Prevención de Desastres Naturales y Protección Civil

Dependencia/Entidad	Objetivo Anual	Indicador	Unidad de Medida	Meta
Secretaría de Protección Civil	La población campechana aumenta su capacidad de resiliencia ante fenómenos perturbadores	Tasa de variación de población afectada por la presencia de fenómenos perturbadores	Por ciento	0

Estrategias

Establecer la prevención como eje fundamental de la reducción del riesgo de desastre en el Estado de Campeche

Fortalecer la preparación y auxilio a la población en caso de emergencias o desastres

Aumentar la eficiencia de la Protección Civil mediante el reforzamiento de capacidades técnicas y operativas, disponiendo de los instrumentos financieros y la aplicación del marco normativo

Fondo de Aportaciones para la Infraestructura Social Estatal (FISE)

Dependencia/Entidad	Objetivo Anual	Indicador	Unidad de Medida	Meta
Secretaría de Desarrollo Social y Humano Secretaría de Desarrollo Rural Comisión Estatal de Desarrollo de Suelo y Vivienda (CODESVI)	Población que supera su situación de carencias, a través del acceso a vivienda digna, servicios básicos, infraestructura básica, productiva y espacios comunitarios	Porcentaje de beneficiarios con proyectos de infraestructura social básica	Por ciento	100

Elevar la productividad y rentabilidad del subsector agrícola con enfoque de sostenibilidad.

Implementar obras y acciones para la atención de las carencias sociales dentro de las localidades y comunidades indígenas elegibles con mayor rezago.

Desarrollo de las capacidades personales y sociales de los miembros de las familias para fortalecer su integración social.

Hacer efectivo el derecho humano a una adecuada alimentación a niñas, niños y personas pertenecientes a grupos vulnerables en condiciones de desnutrición, subnutrición o riesgo alimentario, mejorando sus condiciones de vida y de seguridad alimentaria.

Fortalecer el acceso al derecho a una vivienda digna y con seguridad jurídica, de calidad, con infraestructura y servicios básicos, mediante la promoción de la vivienda nueva o su mejoramiento, en particular en las regiones con más rezago.

Procurar la protección y promoción de los derechos de las niñas, niños y adolescentes en condiciones de desventaja del Estado, dentro del marco de la ley en la materia, contribuyendo a su desarrollo pleno dentro de un ambiente social y familiar sano.

Garantizar el derecho al agua y al saneamiento, así como ampliar las coberturas en servicios de agua potable, drenaje sanitario y energía convencional y no convencional, a favor de una mayor población, reduciendo así las disparidades sociales.

Programa de Fomento a la Agricultura

Dependencia/Entidad	Objetivo Anual	Indicador	Unidad de Medida	Meta
Fideicomiso Fondo de Fomento Agropecuario del Estado de Campeche (FOFAECAM)	Los productores agropecuarios apoyados en la reincorporación de las actividades productivas, ante desastres naturales, mediante incentivos y fomento a la cultura del aseguramiento	Porcentaje de productores rurales atendidos en los programas	Por ciento	84

Estrategias

Elevar la productividad y rentabilidad del subsector agrícola con enfoque de sostenibilidad

ANEXO 36
PRESUPUESTO DE EGRESOS PARA EL AÑO 2020
PODER EJECUTIVO DEL ESTADO DE CAMPECHE
FRACCIÓN I ARTÍCULO 5 LDF
OBJETIVOS ANUALES, ESTRATEGÍAS Y METAS 2020

Programa de Infraestructura para el Desarrollo Socioeconómico y Acciones de Fortalecimiento Financiero

Dependencia/Entidad	Objetivo Anual	Indicador	Unidad de Medida	Meta
Seretaría de Desarrollo Urbano, Obras Públicas e Infraestructura	Índice de marginación disminuido, con base en el fortalecimiento de la infraestructura básica y de servicios del Estado de Campeche	Índice de Marginación	Índice	0.46

Incrementar y mantener en adecuadas condiciones físicas la red de carreteras y caminos existentes para mejorar la conectividad municipal, regional, interestatal y nacional.

Mejorar el acondicionamiento de espacios públicos y la movilización ágil, confortable y segura a través de un sistema vial integral eficaz y eficiente de los centros de población.

Promover la coordinación entre los tres órdenes de gobierno para implementar un programa de infraestructura estratégica sostenible que considere las necesidades de desarrollo del Estado.

Programa de Sanidad e Inocuidad Agroalimentaria

Dependencia/Entidad	Objetivo Anual	Indicador	Unidad de Medida	Meta
Fideicomiso Fondo de Fomento Agropecuario del Estadode Campeche (FOFAECAM)	El sector agroalimentario incrementa su productividad y competitividad	Porcentaje de productores rurales atendidos en los programas	Por ciento	18

Elevar la productividad y rentabilidad del subsector agrícola con enfoque de sostenibilidad

Aumentar la productividad y rentabilidad de las unidades de producción en el subsector pecuario con enfoque de sostenibilidad

Recaudación Hacendaria

Dependencia/Entidad	Objetivo Anual	Indicador	Unidad de Medida	Meta
Secretaría de Finanzas Servicio de Administración Fiscal del Estado de Campeche (SEAFI)	El Estado percibe los ingresos establecidos en la Ley de Ingresos del Estado de Campeche, mediante una eficiente recaudación y administración de contribuciones que correspondan al Estado, además de ingresos federales y municipales convenidos	Porcentaje de ingresos obtenidos en el ejercicio	Por ciento	100

Estrategias

Consolidar una Administración Pública eficiente, transparente y orientada a resultados.

Modernizar la administración tributaria para fortalecer la hacienda pública del Estado.

Asegurar que la programación y presupuesto del gasto sea transparente y eficiente mediante la aplicación de una gestión pública orientada a resultados de desarrollo sostenible.

Realizar una adecuada defensa jurídica de los intereses del Estado en las materias hacendaria, tributaria y financiera, atendiendo en todo momento a lo establecido en el marco jurídico aplicable.

Control del Gasto

Dependencia/Entidad	Objetivo Anual	Indicador	Unidad de Medida	Meta
Secretaría de Finanzas	Los Poderes Legislativo y Judicial, las Dependencias y Entidades de la Administración Pública Estatal y los Órganos Públicos Autónomos programan, presupuestan y ejercen el gasto público con eficiencia mediante la aplicación de una gestión para resultados	Proporción del gasto corriente respecto al gasto total autorizado del Estado	Por ciento	81.32
		Autonomía operativa	Por ciento	11.22
		Porcentaje de Dependencias y Entidades de la Administración Pública Estatal con un nivel de desempeño Medio y Alto	Por ciento	89

Estrategias

Consolidar una Administración Pública eficiente, transparente y orientada a resultados.

Fortalecer la infraestructura informática del Gobierno del Estado con mecanismos que permitan publicar y compartir información útil para la ciudadanía.

Asegurar que la programación y presupuesto del gasto sea transparente y eficiente mediante la aplicación de una gestión pública orientada a resultados de desarrollo sostenible.

Optimizar el uso de los recursos destinados a la realización de programas y proyectos de inversión dotando a las diferentes dependencias de herramientas objetivas que permitan fortalecer la inversión mediante el análisis costo-beneficio y su alineación al PED.

Finanzas Públicas

Dependencia/Entidad	Objetivo Anual	Indicador	Unidad de Medida	Meta
Secretaría de Finanzas	Los recursos públicos del Gobierno del Estado de Campeche son administrados y registrados responsablemente	Control de la deuda	Por ciento	0.5

Estrategias

Consolidar una Administración Pública eficiente, transparente y orientada a resultados.

Estructurar el nivel de endeudamiento, el servicio de la deuda y las condiciones de liquidez para identificar algún factor de riesgo que comprometa las finanzas públicas del Estado.

Fortalecer la infraestructura informática del Gobierno del Estado con mecanismos que permitan publicar y compartir información útil para la ciudadanía.

Impulsar el fortalecimiento de los sistemas y procesos de auditoría, control externo y fiscalización, que permitan la identificación de riesgos de corrupción y la mejora de procesos institucionales.

Consolidar el proceso de armonización contable en las Dependencias y Entidades de la administración pública estatal, paraestatal, órganos autónomos y municipios en el Estado.

Asegurar que la programación y presupuesto del gasto sea transparente y eficiente mediante la aplicación de una gestión pública orientada a resultados de desarrollo sostenible.

Coordinar y administrar el Sistema Estatal de Evaluación del Desarrollo con el propósito de determinar la pertinencia, el logro de sus objetivos y metas, la eficiencia, eficacia, impacto y sostenibilidad del Plan Estatal de Desarrollo, así como los programas que de él deriven.

Optimizar el uso de los recursos destinados a la realización de programas y proyectos de inversión dotando a las diferentes dependencias de herramientas objetivas que permitan fortalecer la inversión mediante el análisis costo-beneficio y su alineación al PED.

ANEXO 36
PRESUPUESTO DE EGRESOS PARA EL AÑO 2020
PODER EJECUTIVO DEL ESTADO DE CAMPECHE
FRACCIÓN I ARTÍCULO 5 LDF
OBJETIVOS ANUALES, ESTRATEGÍAS Y METAS 2020

Fiscalización de los Recursos Públicos ejercidos conforme a la normatividad y legislación aplicable

Dependencia/Entidad	Objetivo Anual	Indicador	Unidad de Medida	Meta
Secretaría de la Contraloría	Las Instituciones Públicas de la Administración Estatal logran un mejor uso de sus recursos	Variación en la vigilancia de los recursos públicos auditados	Por ciento	-5

Estrategias

Proporcionar los mecanismos que contribuyan a mantener a la Administración Pública Estatal dentro de los límites que le han sido atribuidos por los ordenamientos jurídicos administrativos

Impulsar el fortalecimiento de los sistemas y procesos de auditoría, control externo y fiscalización, que permitan la identificación de riesgos de corrupción y la mejora de procesos institucionales

Transformar el sistema de contratación pública de función administrativa y de control al de una función estratégica en el ejercicio eficiente y eficaz del gasto público y de rendición de cuentas.

Incrementar la vigilancia en la aplicación de los recursos públicos y mejorar el control interno a fin de que contribuya a la efectividad y buen desempeño de las instituciones gubernamentales a nivel estatal y municipal

Participación Ciudadana

Dependencia/Entidad	Objetivo Anual	Indicador	Unidad de Medida	Meta
Secretaría de la Contraloría	Participación de la ciudadanía en la vigilancia de los recursos públicos y el qué hacer gubernamental	Porcentaje de participación de la ciudadanía	Por ciento	25

Estrategias

Consolidar una Administración Pública eficiente, transparente y orientada a resultados

Proporcionar los mecanismos que contribuyan a mantener a la Administración Pública Estatal dentro de los límites que le han sido tribuidos por los ordenamientos jurídicos administrativos.

Impulsar el fortalecimiento de los sistemas y procesos de auditoría, control externo y fiscalización, que permitan la identificación de riesgos de corrupción y la mejora de procesos institucionales

Promover el fortalecimiento e institucionalización de mecanismos de participación, que incentive e incremente el involucramiento de diversos sectores de la sociedad en la vigilancia en la aplicación de recursos públicos y el control de la corrupción

Promover e impulsar a nivel estatal y municipal la mayor participación ciudadana en la vigilancia, colaboración y cocreación en la aplicación de los recursos públicos

Innovación Gubernamental, Tecnologías de la Información, Capacitación y Desarrollo Administrativo

Dependencia/Entidad	Objetivo Anual	Indicador	Unidad de Medida	Meta
Secretaría de Administración e Innovación Gubernamental	Modernización, innovación y capacitación de la Administración Pública lograda	Porcentaje de eficiencia de servicios proporcionados a las dependencias de la APE	Por ciento	95

Estrategias

Dotar a la acción gubernamental de estructuras eficaces y métodos estratégicos

Fortalecer la infraestructura informática del Gobierno del Estado con mecanismos que permitan publicar y compartir información útil para la ciudadanía

Fomentar acciones que contribuyan al desarrollo de un Gobierno Estatal Ciudadano y Abierto mediante las nuevas tecnologías de la información

Evaluación de la Gestión Pública

Dependencia/Entidad	Objetivo Anual	Indicador	Unidad de Medida	Meta
Secretaría de la Contraloría	La gestión pública estatal mejora como resultado de las evaluaciones	Porcentaje de acciones de mejora implementadas resultado de las revisiones de procesos	Por ciento	89

Estrategias

Consolidar una Administración Pública eficiente, transparente y orientada a resultados

Responsabilidades Administrativas

Dependencia/Entidad	Objetivo Anual	Indicador	Unidad de Medida	Meta
Secretaría de la Contraloría	Mecanismos para prevenir, abatir y sancionar los actos de corrupción y las prácticas contrarias a la normatividad son impulsados e implementados	Porcentaje de inobservancia de los servidores públicos a la Normatividad	Por ciento	100

Estrategias

Detectar y combatir conductas ilícitas y faltas administrativas de los servidores públicos

Proporcionar los mecanismos que contribuyan a mantener a la Administración Pública Estatal dentro de los límites que le han sido atribuidos por los ordenamientos jurídicos administrativos

Transformar el sistema de contratación pública de función administrativa y de control al de una función estratégica en el ejercicio eficiente y eficaz del gasto público y de rendición de cuentas

Promover el fortalecimiento e institucionalización de mecanismos de participación, que incentive e incremente el involucramiento de diversos sectores de la sociedad en la vigilancia en la aplicación de recursos públicos y el control de la corrupción

Agua Potable, Drenaje yTratamiento

Dependencia/Entidad	Objetivo Anual	Indicador	Unidad de Medida	Meta
Comisión de Agua Potable y Alcantarillado del Estado de Campeche (CAPAE)	La población del Estado de Campeche cuenta con suficientes servicios de Agua Potable, Alcantarillado y Saneamiento	Porcentaje de cobertura de agua potable Estatal	Por ciento	90.8

Estrategias

Mejorar la calidad del medio ambiente, fortaleciendo la gestión integral del agua como derecho humano y elemento promotor del desarrollo sostenible

Elevar la calidad de vida de la población fortaleciendo acciones de construcción y mejora de la infraestructura y equipamientos que favorezcan el acceso y disponibilidad del agua potable y alcantarillado.

Impulsar con eficacia y enfoque de sostenibilidad la inversión en obras y servicios básicos de nivel comunitarios para el acceso a los servicios de las redes de distribución de agua potable.

ANEXO 36
PRESUPUESTO DE EGRESOS PARA EL AÑO 2020
PODER EJECUTIVO DEL ESTADO DE CAMPECHE
FRACCIÓN I ARTÍCULO 5 LDF
OBJETIVOS ANUALES, ESTRATEGÍAS Y METAS 2020

Jubilados y Pensionados del Estado de Campeche

Dependencia/Entidad	Objetivo Anual	Indicador	Unidad de Medida	Meta
Instituto de Seguridad y Servicios Sociales de los Trabajadores del Estado de Campeche (ISSSTECAM)	Las pensiones y/o jubilaciones de los trabajadores de las dependencias afiliadas o sus beneficiarios, a los que se les otorgó un dictamen de pensión antes de octubre de 2002, están pagadas	Número de pensiones y/o jubilaciones pagadas	363	Pensión

Estrategias

Diseñar mecanismos dirigidos a abatir riesgos sociales y que aseguren el derecho a la igualdad en el disfrute de una protección suficiente contra los riesgos e imprevistos sociales

Impartición de Justicia Administrativa en el Estado de Campeche

Dependencia/Entidad	Objetivo Anual	Indicador	Unidad de Medida	Meta
Tribunal de Justicia Administrativa del Estado de Campeche	El Estado de Campeche cuenta con un Tribunal Autónomo para emitir sus fallos y con jurisdicción plena en materia Administrativa y Fiscal; y en materia de responsabilidades de servidores públicos y anticorrupción	Porcentaje de avance de expedientes en trámite	Por ciento	74

Estrategias

Detectar y combatir conductas ilícitas y faltas administrativas de los servidores públicos.

Programa Combate a la Corrupción

Dependencia/Entidad	Objetivo Anual	Indicador	Unidad de Medida	Meta
Fiscalía Especializada en Combate a la Corrupción del Estado de Campeche Secretaría Ejecutiva del Sistema Anticorrupción	Investigar delitos por hechos de corrupción	Porcentaje de delitos de hechos de corrupción investigados	Por ciento	100

Estrategias

Detectar y combatir conductas ilícitas y faltas administrativas de los servidores públicos.

Programa Nacional de Prevención del Delito

Dependencia/Entidad	Objetivo Anual	Indicador	Unidad de Medida	Meta
Consejo Estatal de Seguridad Pública del Estado de Campeche (CESP)	Población sensibilizada en temas de prevención del delito y participación ciudadana	Porcentaje de Población sensibilizada en temas de prevención del delito	Por ciento	100

Estrategias

Fortalecer el derecho a la seguridad y la justicia a través de políticas públicas integrales y coordinadas con las instituciones que integran el Consejo Estatal de Seguridad Pública.

Autoridad Jurisdiccional Local Especializada en Materia Electoral

Dependencia/Entidad	Objetivo Anual	Indicador	Unidad de Medida	Meta
Tribunal Electoral del Estado de Campeche	Certeza jurídica en el ámbito electoral	Variación porcentual de asuntos concluidos en el año actual respecto al año anterior	Por ciento	0

Estrategias

Impulsar el diálogo, la colaboración y el respeto entre los distintos poderes, órdenes de gobierno y fuerzas políticas para mantener la estabilidad en el Estado.

Subsidio a los Municipios y Demarcaciones Territoriales del Distrito Federal, y en caso, a las Entidades Federativas que ejerzan de manera directa o coordinada la Función de Seguridad Pública (FORTASEG)

Dependencia/Entidad	Objetivo Anual	Indicador	Unidad de Medida	Meta
Secretaría de Seguridad Pública	Policía Municipal fortalecida	Porcentaje de recursos ejercidos del FORTASEG en el Municipio	Por ciento	100

Estrategias

Reforzar la formación profesional del personal adscrito a los cuerpos policiales, que permitan la actuación coordinada y permanente de acciones institucionales mediante un estricto apego a la ley.

ANEXO 36
PRESUPUESTO DE EGRESOS PARA EL AÑO 2020
PODER EJECUTIVO DEL ESTADO DE CAMPECHE
FRACCIÓN I ARTÍCULO 5 LDF
OBJETIVOS ANUALES, ESTRATEGÍAS Y METAS 2020

Fondo para Entidades Federativas y Municipios Productores de Hidrocarburos				
Dependencia/Entidad	**Objetivo Anual**	**Indicador**	**Unidad de Medida**	**Meta**
Secretaría de Medio ambiente, Biodiversidad y Cambio Climático Seretaría de Desarrollo Urbano, Obras Públicas e Infraestructura Comisión de Agua Potable y Alcantarillado del Estado de Campeche (CAPAE)	Índice de marginación disminuido, con base en el fortalecimiento de la infraestructura básica y de servicios del Estado de Campeche	Índice de Marginación	Índice	0.46
Estrategias				
Mejorar la calidad del medio ambiente, fortaleciendo la gestión integral del agua como derecho humano y elemento promotor del desarrollo sostenible				
Elevar la calidad de vida de la población fortaleciendo acciones de construcción y mejora de la infraestructura y equipamientos que favorezcan el acceso y disponibilidad del agua potable y alcantarillado.				
Mejorar el acondicionamiento de espacios públicos y la movilización ágil, confortable y segura a través de un sistema vial integral eficaz y eficiente de los centros de población.				
Procuración de Justicia y Gestión Ambiental				
Promover la coordinación entre los tres órdenes de gobierno para implementar un programa de infraestructura estratégica sostenible que considere las necesidades de desarrollo del Estado.				
Optimizar el uso de los recursos destinados a la realización de programas y proyectos de inversión dotando a las diferentes dependencias de herramientas objetivas que permitan fortalecer la inversión mediante el análisis costo-beneficio y su alineación al PED.				

ANEXO 37

PRESUPUESTO DE EGRESOS PARA EL AÑO 2020
PODER EJECUTIVO DEL ESTADO DE CAMPECHE

FRACCIÓN II ARTÍCULO 5 LDF
FORMATO 7 b) PROYECCIONES DE EGRESOS - LDF
(PESOS)

Concepto	Iniciativa de Ley 2020	2021	2022	2023	2024	2025
1. Gasto No Etiquetado (1=A+B+C+D+E+F+G+H+I)	**10,872,529,362**	**11,225,168,905**	**11,886,421,634**	**12,879,095,530**	**13,375,895,982**	**14,188,835,711**
A. Servicios Personales	2,374,977,405	2,512,726,094	2,663,489,660	2,825,962,529	3,001,172,206	3,187,244,883
B. Materiales y Suministros	405,303,614	426,129,691	447,837,091	470,455,484	494,017,867	518,554,997
C. Servicios Generales	1,091,370,283	1,147,449,135	1,205,901,147	1,266,806,208	1,330,253,176	1,396,324,863
D. Transferencias, Asignaciones, Subsidios y Otras Ayudas	3,671,801,018	3,709,907,845	3,957,179,210	4,431,453,277	4,526,073,829	4,837,001,252
E. Bienes Muebles, Inmuebles e Intangibles	4,342,369	4,178,868	4,021,523	3,870,102	3,724,383	3,584,151
F. Inversión Pública	43,237,766	44,819,883	46,459,892	48,159,911	49,922,135	51,748,841
G. Inversiones Financieras y Otras Provisiones	13,014,839	13,470,358	13,941,821	14,429,785	14,934,827	15,457,546
H. Participaciones y Aportaciones	2,915,545,008	3,010,107,775	3,187,427,332	3,453,619,800	3,586,840,326	3,804,835,816
I. Deuda Pública	352,937,060	356,379,255	360,163,957	364,338,434	368,957,232	374,083,363
1. Gasto Etiquetado (2=A+B+C+D+E+F+G+H+I)	**11,110,212,505**	**11,641,227,273**	**12,209,770,526**	**12,825,503,022**	**13,505,709,011**	**14,249,621,765**
A. Servicios Personales	4,516,943,588	4,778,926,316	5,065,661,895	5,374,667,271	5,707,896,641	6,061,786,233
B. Materiales y Suministros	56,959,968	59,886,793	62,937,476	66,116,186	69,427,562	72,875,926
C. Servicios Generales	281,369,018	295,826,853	310,896,519	326,598,611	342,956,039	359,990,153
D. Transferencias, Asignaciones, Subsidios y Otras Ayudas	4,143,698,776	4,338,578,401	4,533,925,552	4,743,081,635	4,980,971,476	5,251,863,642
E. Bienes Muebles, Inmuebles e Intangibles	50,786,993	41,705,822	34,248,446	28,124,516	23,095,600	18,965,899
F. Inversión Pública	488,314,264	462,891,878	438,793,020	415,948,786	394,293,857	373,766,317
G. Inversiones Financieras y Otras Provisiones	-	-	-	-	-	-
H. Participaciones y Aportaciones	1,572,139,898	1,663,411,210	1,763,307,618	1,870,966,017	1,987,067,834	2,110,373,594
I. Deuda Pública			-	-	-	-
3. Total de Egresos Proyectados (3=1+2)	**21,982,741,867**	**22,866,396,178**	**24,096,192,159**	**25,704,598,552**	**26,881,604,993**	**28,438,457,476**

ANEXO 38
PRESUPUESTO DE EGRESOS PARA EL AÑO 2020
PODER EJECUTIVO DEL ESTADO DE CAMPECHE
FRACCIÓN III ARTÍCULO 5 LDF. DESCRIPCIÓN DE LOS RIESGOS RELEVANTES PARA LAS FINANZAS PÚBLICAS, INCLUYENDO LOS MONTOS DE DEUDA CONTINGENTE, ACOMPAÑADOS DE PROPUESTAS DE ACCIÓN PARA ENFRENTARLOS.

Actualmente existen diversos factores que podrían generar una mayor volatilidad en el mercado financiero tales como:

i. El mayor retraso en la aprobación del T-MEC;
ii. El riesgo de un escalamiento de los conflictos geopolíticos y comerciales a nivel mundial, que a su vez podrían afectar los flujos de capitales, la productividad y el crecimiento global;
iii. Una mayor desaceleración de la economía mundial y, en particular, de la estadounidense;
iv. Un mayor deterioro de la calificación crediticia de Pemex y de la deuda soberana; y
v. Un menor dinamismo de la inversión privada.

Además, el escenario macroeconómico de mediano plazo está sujeto a:

i. La continuación de las tensiones comerciales al punto de generar disrupciones en las cadenas globales de producción, afectando el crecimiento global de mediano plazo;
ii. Una profundización de los riesgos geopolíticos que genere menores perspectivas de crecimiento en la economía mundial;
iii. Una desaceleración de la economía de Estados Unidos más fuerte que la esperada; y
iv. Condiciones más restrictivas en los mercados financieros internacionales por los procesos de normalización de las economías avanzadas que afecten la inversión a nivel mundial.

La Encuesta Banxico, señala como principales riesgos para el crecimiento económico:

i. Incertidumbre política interna;
ii. Incertidumbre sobre la situación económica interna;
iii. Problemas de inseguridad pública;
iv. Política de gasto público;
v. Plataforma de producción petrolera;
vi. Debilidad del mercado interno; y,
vii. Debilidad del mercado externo y la economía mundial.

Principales factores que podrían obstaculizar el crecimiento económico en México
(Distribución porcentual de respuestas)

Factor	ago-18	sep-18	oct-18	nov-18	dic-18	ene-19	feb-19	mar-19	abr-19	may-19	jun-19	jul-19	ago-19
Incertidumbre política interna	12	14	15	18	23	16	18	12	19	18	17	15	17
Incertidumbre sobre la situación económica interna	5	4	2	3	10	9	11	9	9	9	11	15	15
Problemas de inseguridad pública	15	12	13	15	11	11	11	14	18	15	13	13	12
Política de gasto público	3	4	3	4	5	2	2	3	4	8	12	13	10
Plataforma de producción petrolera	7	10	7	6	7	7	9	14	11	15	12	10	9
Debilidad del mercado interno	1	---	1	1	---	---	1	2	1	2	1	5	8
Debilidad del mercado externo y la economía mundial	3	3	5	2	3	9	10	10	8	9	5	5	8

Fuente: Elaborado por el CEFP con datos de Banxico.

ANEXO 39
PRESUPUESTO DE EGRESOS PARA EL AÑO 2020
PODER EJECUTIVO DEL ESTADO DE CAMPECHE
FRACCIÓN IV ARTÍCULO 5 LDF
FORMATO 7 d) RESULTADO DE EGRESOS - LDF
(PESOS)

Concepto	Año 5 2014	Año 4 2015	Año 3 2016	Año 2 2017	Año 1 2018	Año del Ejercicio Vigente 2019
1. Gasto No Etiquetado (1=A+B+C+D+E+F+G+H+I)	**10,819,508,604**	**12,198,260,993**	**10,274,522,298**	**9,864,517,519**	**12,109,729,740**	**11,726,481,608**
A. Servicios Personales	1,649,420,634	1,639,990,907	1,899,773,658	1,972,693,743	1,917,772,487	2,318,766,559
B. Materiales y Suministros	331,353,485	424,994,096	547,365,630	507,874,912	570,894,302	466,569,516
C. Servicios Generales	855,851,339	1,535,357,328	1,640,486,443	1,629,391,658	1,820,139,879	1,206,887,575
D. Transferencias, Asignaciones, Subsidios y Otras Ayudas	4,082,025,070	5,056,606,164	3,564,879,145	3,213,954,857	3,543,866,081	3,519,744,443
E. Bienes Muebles, Inmuebles e Intangibles	34,083,862	35,638,824	24,069,510	27,564,152	34,541,956	86,239,156
F. Inversión Pública	582,615,072	207,331,172	127,467,701	232,923,028	794,844,365	644,352,317
G. Inversiones Financieras y Otras Provisiones						8,106,903
H. Participaciones y Aportaciones	2,095,057,398	2,324,790,017	2,291,270,128	2,065,461,514	2,979,359,195	3,054,950,781
I. Deuda Pública	1,189,101,744	973,552,485	179,210,083	214,653,655	448,311,475	420,864,358
2. Gasto Etiquetado (2=A+B+C+D+E+F+G+H+I)	**10,643,393,525**	**10,970,431,185**	**11,201,242,499**	**12,997,561,801**	**13,043,937,428**	**11,696,078,824**
A. Servicios Personales	3,451,189,247	3,842,544,205	3,980,975,869	4,140,663,112	4,318,761,572	4,379,318,758
B. Materiales y Suministros	102,414,580	71,275,321	84,058,410	122,843,679	85,692,881	65,956,484
C. Servicios Generales	163,743,443	195,679,270	316,215,862	373,625,171	383,138,087	282,320,293
D. Transferencias, Asignaciones, Subsidios y Otras Ayudas	2,413,038,885	2,615,800,752	2,854,381,821	5,033,508,630	4,817,010,117	4,212,207,457
E. Bienes Muebles, Inmuebles e Intangibles	125,983,118	88,827,853	105,090,374	135,758,533	67,695,467	44,930,926
F. Inversión Pública	1,310,899,758	793,161,042	572,539,580	1,082,337,663	1,250,721,357	844,902,485
G. Inversiones Financieras y Otras Provisiones						
H. Participaciones y Aportaciones	2,992,866,156	3,353,779,649	3,227,329,104	1,974,190,293	2,092,189,321	1,866,442,421
I. Deuda Pública	83,258,338	9,363,093	60,651,479	134,634,720	28,728,626	
3. Total del Resultado de Egresos (3=1+2)	**21,462,902,129**	**23,168,692,178**	**21,475,764,797**	**22,862,079,320**	**25,153,667,168**	**23,422,560,432**

ANEXO 40
PRESUPUESTO DE EGRESOS PARA EL AÑO 2020
PODER EJECUTIVO DEL ESTADO DE CAMPECHE
FRACCIÓN V ARTÍCULO 5 LDF
FORMATO 8) INFORME SOBRE ESTUDIOS ACTUARIALES - LDF

	Pensiones y Jubilaciones	Salud	Riesgos de trabajo	Invalidez y vida	Otras prestaciones sociales
Tipo de Sistema					
Prestación laboral o Fondo general para trabajadores del estado o municipio	Fondo	Subrogado IMSS/ISSSTE	Fondo	Fondo	Fondo
Beneficio definido, Contribución definida o Mixto	Beneficio Definido				CENDI y Centro Adulto Mayor
Población afiliada					
Activos	11,665				
Edad máxima	97				
Edad mínima	17				
Edad promedio	43.68				
Pensionados y Jubilados	2,046				
Edad máxima	99				
Edad mínima	42				
Edad promedio	67.1				
Beneficiarios	507				
Promedio de años de servicio (trabajadores activos)	13.39				
Aportación individual al plan de pensión como % del salario	7.00%				
Aportación del ente público al plan de pensión como % del salario	12.00%				
Crecimiento esperado de los pensionados y jubilados (como %)	10.18%				
Crecimiento esperado de los activos (como %)	0.97%				
Edad de Jubilación o Pensión	Trabajadores que ingresen antes del 1 de julio de 2005: 30 años de antigüedad/ 15 años de antigüedad y 55 años de edad. Trabajadores que ingresen a partir del 1 de julio 2005: 60 años de edad y 15 de antiguedad				
Esperanza de vida	26.72				
Ingresos del Fondo					
Ingresos Anuales al Fondo de Pensiones					
Nómina anual					
Activos	1,628,532,082				
Pensionados y Jubilados	223,054,717				
Beneficiarios de Pensionados y Jubilados	42,338,976				
Monto mensual por pensión					
Máximo	81,232				
Mínimo	1,645				
Promedio	9,085				
Monto de la reserva	1,016,591,918				
Valor presente de las obligaciones					
Pensiones y Jubilaciones en curso de pago	4,250,478,803				
Generación actual	13,411,302,212				
Generaciones futuras	12,910,696,508				
Valor presente de las contribuciones asociadas a los sueldos futuros de cotización X%					
Generación actual	2,378,523,260				
Generaciones Futuras	5,869,374,002				
Valor presente de aportaciones futuras					
Generación actual	2,193,084,570				
Generaciones futuras	8,831,526,979				
Otros ingresos					
Déficit/superávit actuarial					
Generación actual	-12,073,581,268				
Generaciones futuras	1,790,204,473				
Periodo de suficiencia					
Año de descapitalización	2025				
Tasa de rendimiento	3.00%				
Estudio actuarial					
Año de elaboración del estudio actuarial	2017				
Empresa que elaboró el estudio actuarial	Farell Grupo de Consultoria, SC				

Codigo de Verificación